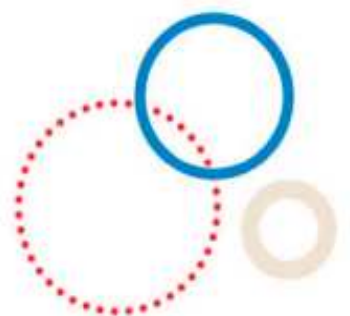


Är vi på rätt väg?

Dalarnas län

Kvartal 3, 2019



Om rapporten

I rapporten står kvaliteten för i vilken utsträckning som verksamheten har en positiv förändring avseende de, av NPO (Nationellt program område) Psykisk hälsa, prioriterade resultatindikatorerna. Det vill säga att ju fler av verksamhetens patienter

- som är i remission,
 - som har ett eget boende och sysselsättning
- samt att ju färre
- av patienterna har vårdats inom slutenvården,
 - har biverkningar av läkemedel,
 - har en missbruksdiagnos,
 - har ett riskbruk av droger eller alkohol,
 - har ett BMI över 30 (fetma) och röker dagligen.

En resultatindikator pekar på att något har hänt men inte varför det händer. Det går därför inte att säga säkert att verksamheten bidragit till förändringen men kan ändå antas säga något om i vilken grad verksamheten uppnår det som anses vara viktiga mål för personer med psykosjukdoms återhämtning.

Vi hoppas att denna rapport kan ge ett underlag för analys och prioritering. Har verksamheten en hög andel patienter med BMI över 30 kanske ett förbättringsarbete avseende hälsofrämjande insatser ska göras. Det är sedan möjligt att följa upp om en sådan satsning ger resultat. Det vill säga om andelen patienter med BMI över 30 minskar. Vi ser även att verksamheter som följer dessa mått årligen visar på kvalitet. Därför redovisas även antalet registreringar totalt och för respektive resultatindikator i rapporten.

Antal patienter, Jan-Sep 2019

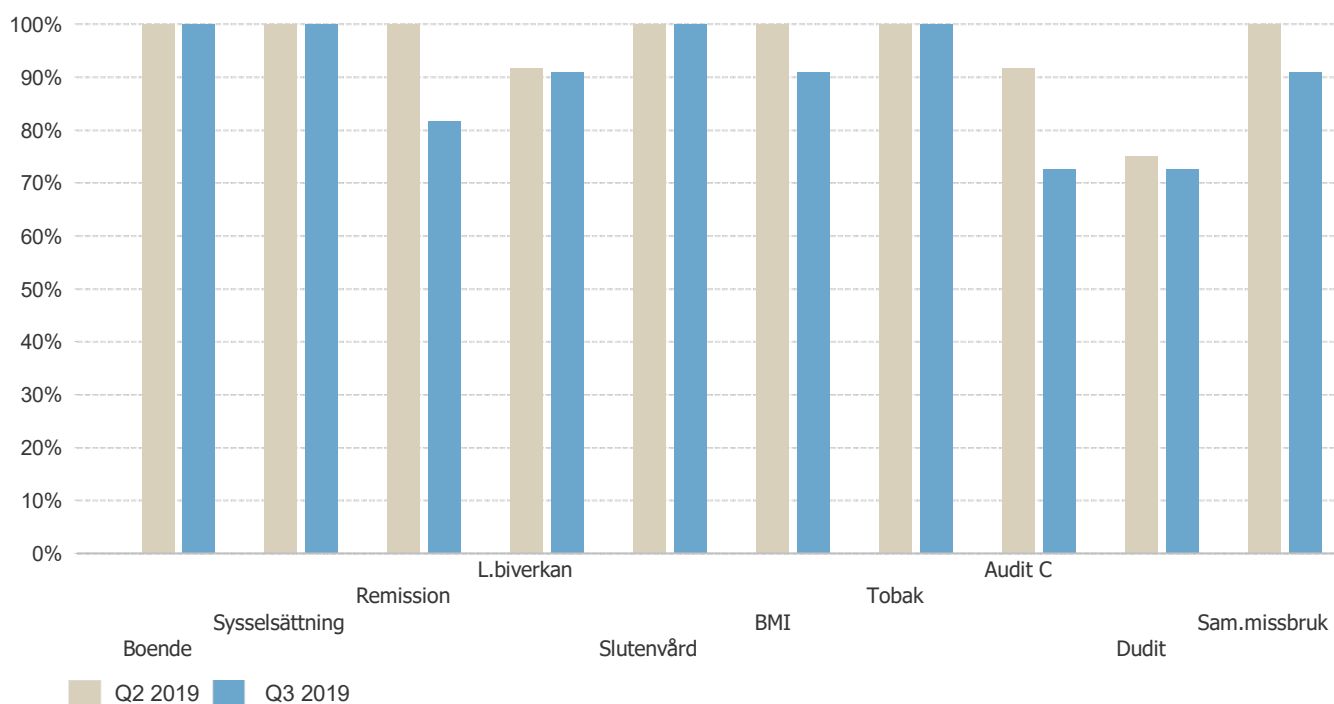


Kvalitet*



* Jämförelse YTD mot f.g. år

Antal registreringar i PsykosR **



** Jämförelse av andel registreringar i PsykosR senaste kvartalet mot f.g. kvartal

Översikt



Boendeform: Andel patienter med boendeform "Ordinärt" har ändrats från 81,8% i 2018 till 54,2% i 2019, vilket motsvarar -27,7 procentenheter.

Sysselsättning: Andel sysselsatta patienter har ändrats från 50,0% i 2018 till 42,1% i 2019, vilket motsvarar -7,9 procentenheter.

Remission: Andel patienter i remission har ändrats från 63,6% i 2018 till 59,1% i 2019, vilket motsvarar -4,5 procentenheter.



Läkemedelsbiverkan: Andel patienter med "Ingen" eller "Lindrig" läkemedelsbiverkan har ändrats från 100,0% i 2018 till 54,5% i 2019, vilket motsvarar -45,5 procentenheter.

Psykiatrisk slutenvård: Andel patienter med psykiatrisk slutenvård har ändrats från 0,0% i 2018 till 16,7% i 2019, vilket motsvarar +16,7 procentenheter.


BMI < 30: Andel patienter med BMI < 30 har ändrats från 54,5% i 2018 till 34,8% i 2019, vilket motsvarar -19,8 procentenheter.



Tobaksbruk: Andel patienter med dagligt tobaksbruk har ändrats från 63,6% i 2018 till 62,5% i 2019, vilket motsvarar -1,1 procentenheter.

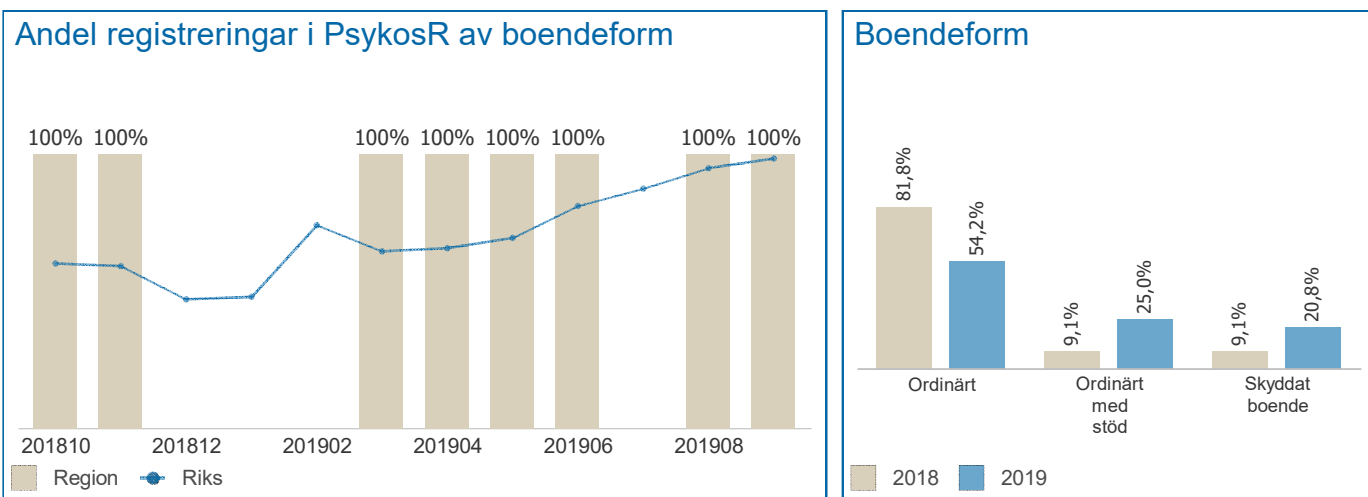
Riskbruk av alkohol: Andel patienter med riskbruk av alkohol har ändrats från 0,0% i 2018 till 0,0% i 2019, vilket motsvarar +0,0 procentenheter.

Drogrelaterat riskbeteende: Andel patienter med drogrelaterat riskbeteende har ändrats från 0,0% i 2018 till 0,0% i 2019, vilket motsvarar +0,0 procentenheter.



Missbruksdiagnos: Andel patienter med samtidig missbruksdiagnos har ändrats från 0,0% i 2018 till 0,0% i 2019, vilket motsvarar +0,0 procentenheter.

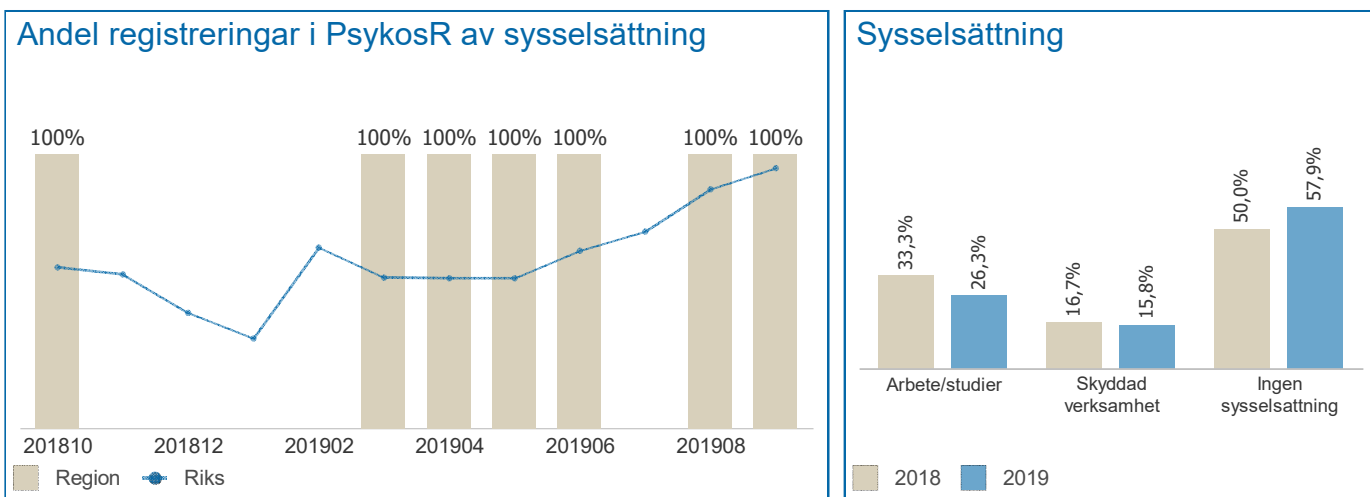
Boendeform



Boendeform, Jan-Sep 2019

Enhet	Antal patienter totalt	Antal registreringar totalt	Boendefrom registreringar	Varav Ordinärt	Ordinärt med stöd	Skyddat boende	Hemlösa	Övrigt
Psykiatrimottagning Gagnef		3	3 (100,0%)	1 (33,3%)	2 (66,7%)	0 (0,0%)	0 (0,0%)	0 (0,0%)
Psykiatrimottagning Leksand		1	1 (100,0%)	1 (100,0%)	0 (0,0%)	0 (0,0%)	0 (0,0%)	0 (0,0%)
Psykiatrimottagning Ludvika		4	4 (100,0%)	1 (25,0%)	0 (0,0%)	3 (75,0%)	0 (0,0%)	0 (0,0%)
Psykiatrimottagning Malung		8	8 (100,0%)	4 (50,0%)	2 (25,0%)	2 (25,0%)	0 (0,0%)	0 (0,0%)
Psykiatrimottagning Rättvik		6	6 (100,0%)	5 (83,3%)	1 (16,7%)	0 (0,0%)	0 (0,0%)	0 (0,0%)
Psykiatrimottagning Vansbro		1	1 (100,0%)	1 (100,0%)	0 (0,0%)	0 (0,0%)	0 (0,0%)	0 (0,0%)
Uppgift saknas		1	1 (100,0%)	0 (0,0%)	1 (100,0%)	0 (0,0%)	0 (0,0%)	0 (0,0%)
Region totalt		24	24 (100,0%)	13 (54,2%)	6 (25,0%)	5 (20,8%)	0 (0,0%)	0 (0,0%)

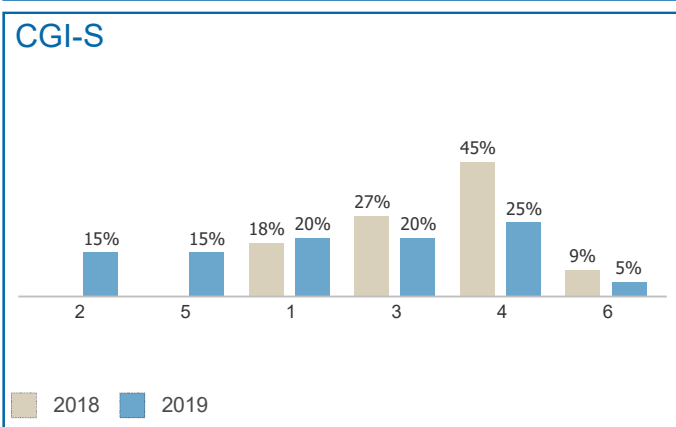
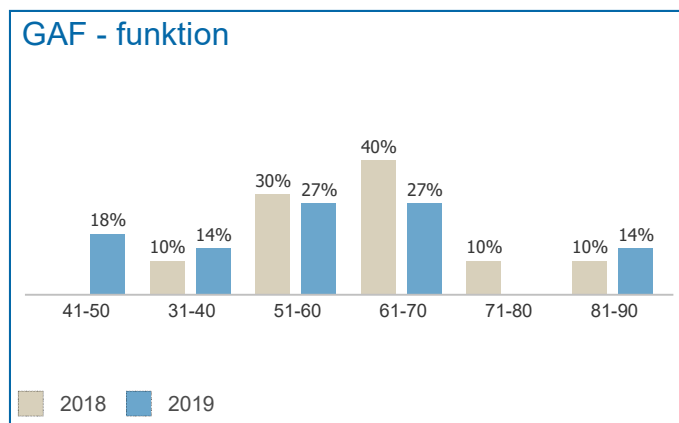
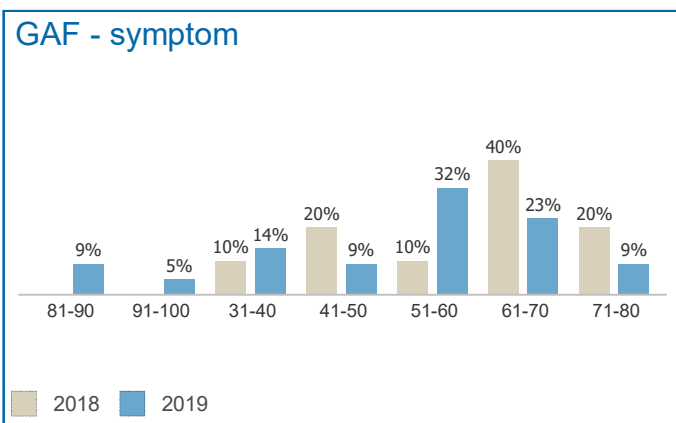
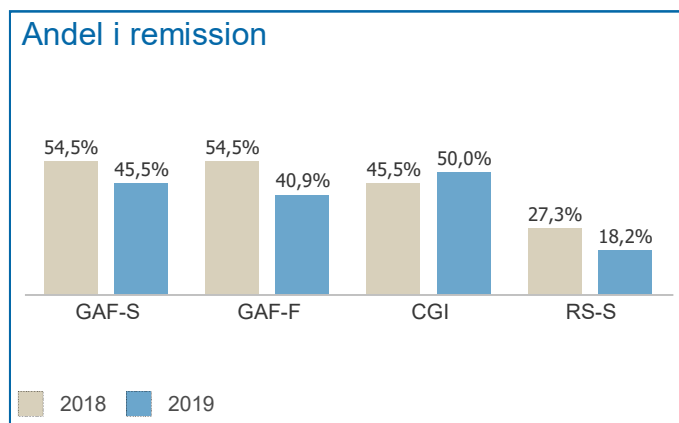
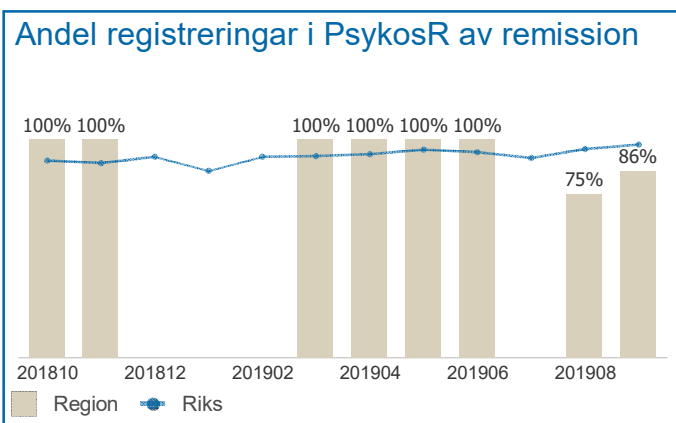
Sysselsättning patienter 18-65



Sysselsättning patienter 18-65, Jan-Sep 2019

Enhet	Antal patienter 18-65 totalt	Antal registreringar totalt	Sysselsättning registreringar	Sysselsättning registreringar %	Varav arbete/studier	Skyddad verksamhet	Ingen sysselsättning
Psykiatrimottagning Gagnef	2	2	2	100,0%	1 (50,0%)	0 (0,0%)	1 (50,0%)
Psykiatrimottagning Ludvika	4	4	4	100,0%	1 (25,0%)	0 (0,0%)	3 (75,0%)
Psykiatrimottagning Malung	6	6	6	100,0%	0 (0,0%)	3 (50,0%)	3 (50,0%)
Psykiatrimottagning Rättvik	6	6	6	100,0%	3 (50,0%)	0 (0,0%)	3 (50,0%)
Psykiatrimottagning Vansbro	1	1	1	100,0%	0 (0,0%)	0 (0,0%)	1 (100,0%)
Region totalt	19	19	19	100,0%	5 (26,3%)	3 (15,8%)	11 (57,9%)

Remission*



Remission*, Jan-Sep 2019

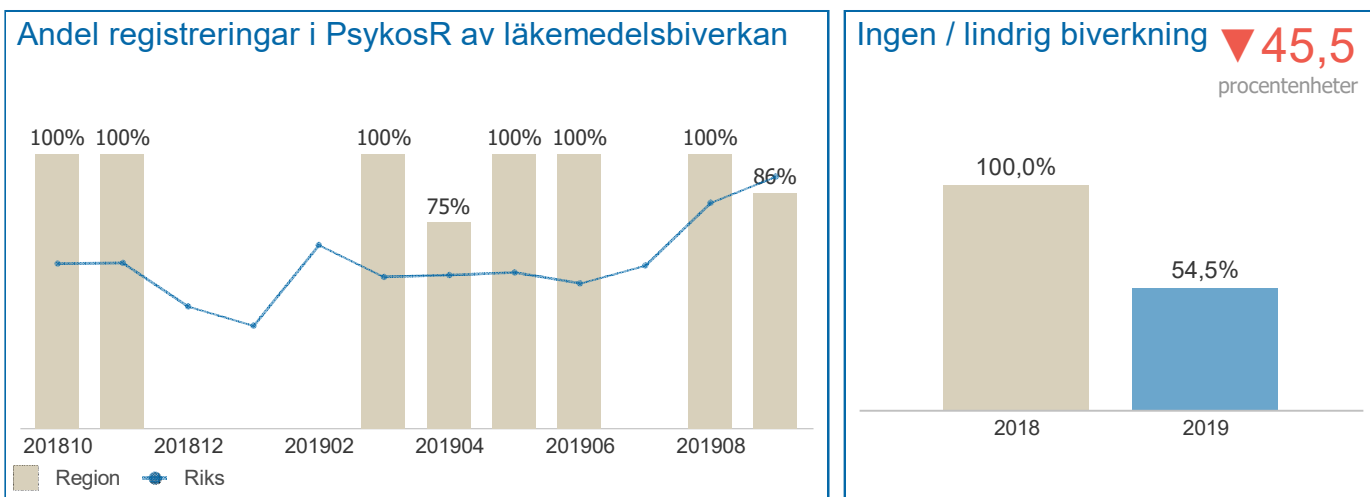
Enhet	Remission registreringar	Varav i remission	I remission RS-S	Ej i remission RS-S	I remission GAF-S	Ej i remission GAF-S	I remission GAF-F	Ej i remission GAF-F	I remission CGI	Ej i remission CGI
Psykiatrimottagning Gagnef	3 (100,0%)	1 (33,3%)	0 (0,0%)	0 (0,0%)	0 (0,0%)	3 (100,0%)	0 (0,0%)	3 (100,0%)	1 (33,3%)	2 (66,7%)
Psykiatrimottagning Leksand	1 (100,0%)	1 (100,0%)	0 (0,0%)	0 (0,0%)	1 (100,0%)	0 (0,0%)	0 (0,0%)	1 (100,0%)	0 (0,0%)	0 (0,0%)
Psykiatrimottagning Ludvika	4 (100,0%)	1 (25,0%)	0 (0,0%)	0 (0,0%)	1 (25,0%)	3 (75,0%)	1 (25,0%)	3 (75,0%)	0 (0,0%)	4 (100,0%)
Psykiatrimottagning Malung	8 (100,0%)	6 (75,0%)	4 (50,0%)	2 (25,0%)	4 (50,0%)	4 (50,0%)	4 (50,0%)	4 (50,0%)	6 (75,0%)	2 (25,0%)
Psykiatrimottagning Rättvik	4 (66,7%)	3 (75,0%)	0 (0,0%)	0 (0,0%)	3 (75,0%)	1 (25,0%)	3 (75,0%)	1 (25,0%)	3 (75,0%)	0 (0,0%)
Psykiatrimottagning Vansbro	1 (100,0%)	0 (0,0%)	0 (0,0%)	1 (100,0%)	0 (0,0%)	1 (100,0%)	0 (0,0%)	1 (100,0%)	0 (0,0%)	1 (100,0%)
Uppgift saknas	1 (100,0%)	1 (100,0%)	0 (0,0%)	0 (0,0%)	1 (100,0%)	0 (0,0%)	1 (100,0%)	0 (0,0%)	1 (100,0%)	0 (0,0%)
Region totalt	22 (91,7%)	13 (59,1%)	4 (18,2%)	3 (13,6%)	10 (45,5%)	12 (54,5%)	9 (40,9%)	13 (59,1%)	11 (50,0%)	9 (40,9%)

* Andel individer som vid mätillfället är i remission enligt RS-S*, CRDPSS *, CGI * eller annan validerad skala

** CGI: Remission 3 poäng eller under. Ej remission 4 poäng och över.

*** GAF: Remission 61 poäng eller över. Ej remission 60 poäng eller under.

Läkemedelsbiverkan*

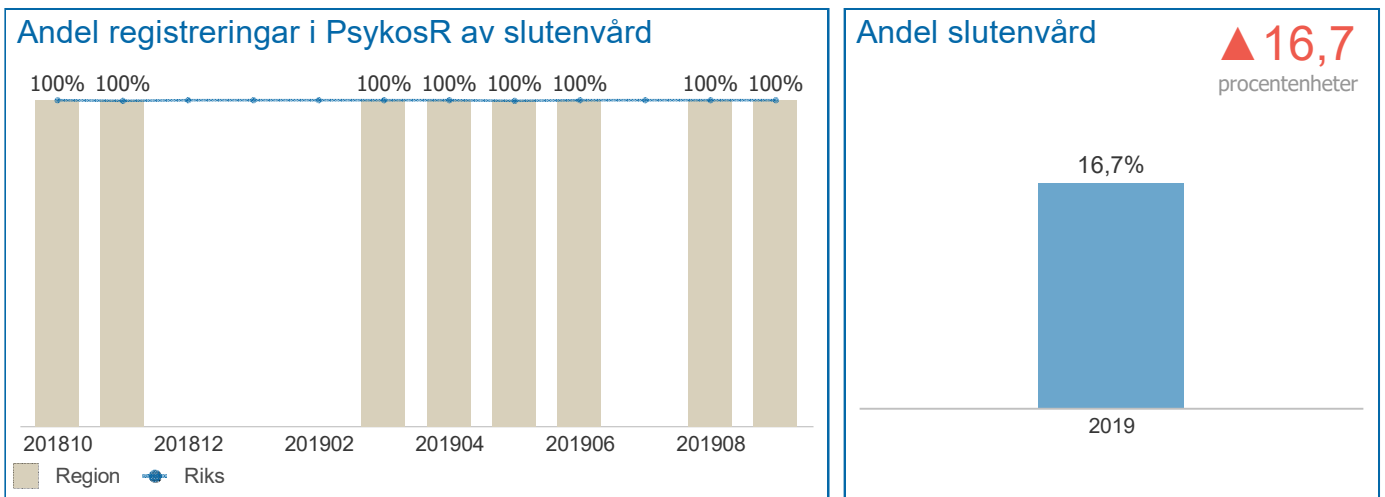


Läkemedelsbiverkan*, Jan-Sep 2019

Enhet	Antal patienter på antipsyk. medel	Antal registreringar av pat. på antipsyk.	Läkemedelsbiverkan registreringar	Läkemedelsbiverkan registreringar %	Varav ingen/lindrig biverkning	Varav ingen/lindrig biverkning %
Psykiatrimottagning Gagnef	3	3	3	100,0%	2	66,7%
Psykiatrimottagning Leksand	1	1	1	100,0%	1	100,0%
Psykiatrimottagning Ludvika	4	4	4	100,0%	1	25,0%
Psykiatrimottagning Malung	8	8	7	87,5%	4	57,1%
Psykiatrimottagning Rättvik	6	6	5	83,3%	3	60,0%
Psykiatrimottagning Vansbro	1	1	1	100,0%	0	0,0%
Uppgift saknas	1	1	1	100,0%	1	100,0%
Region totalt	24	24	22	91,7%	12	54,5%

* Endast patienter på antipsykotiska läkemedel

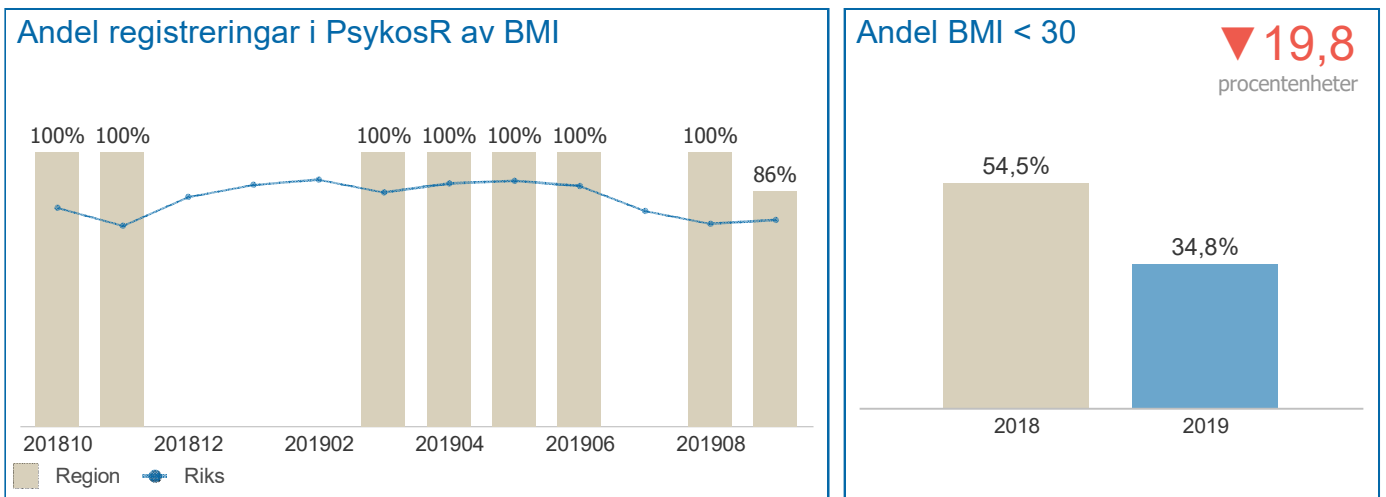
Psykiatrisk slutenvård



Psykiatrisk slutenvård, Jan-Sep 2019

Enhet	Antal patienter totalt	Antal registreringar totalt	Slutenvård registreringar	Slutenvård registreringar %	Varav med slutenvård	Varav med slutenvård %
Psykiatrimottagning Gagnef	3	3	3	100,0%	1	33,3%
Psykiatrimottagning Leksand	1	1	1	100,0%	0	0,0%
Psykiatrimottagning Ludvika	4	4	4	100,0%	0	0,0%
Psykiatrimottagning Malung	8	8	8	100,0%	1	12,5%
Psykiatrimottagning Rättvik	6	6	6	100,0%	2	33,3%
Psykiatrimottagning Vansbro	1	1	1	100,0%	0	0,0%
Uppgift saknas	1	1	1	100,0%	0	0,0%
Region totalt	24	24	24	100,0%	4	16,7%

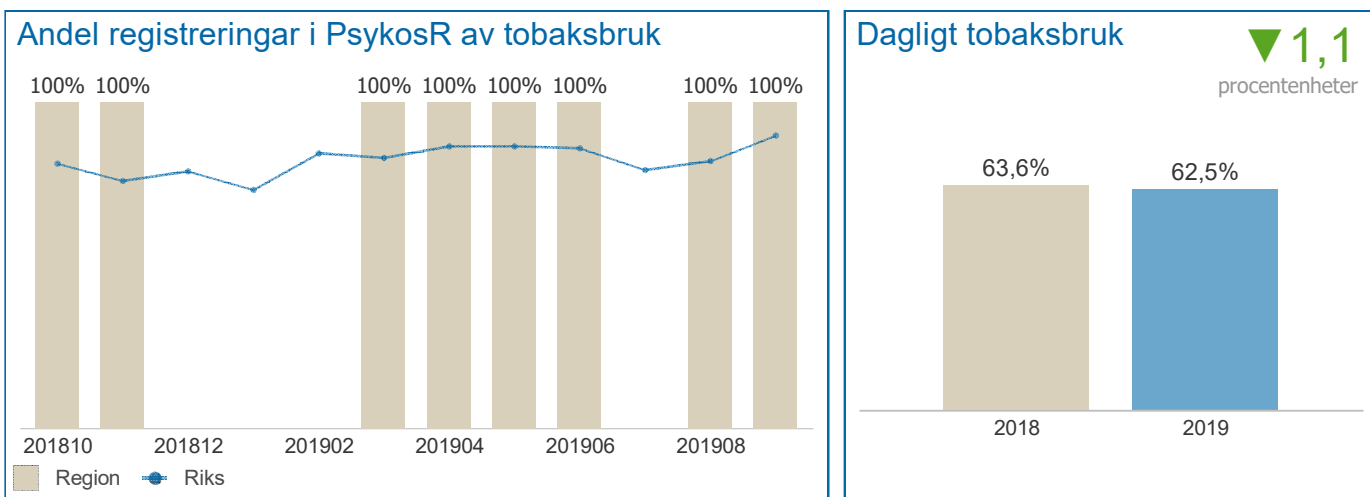
BMI under 30



BMI under 30, Jan-Sep 2019

Enhet	Antal patienter totalt	Antal registreringar totalt	BMI registreringar	BMI registreringar %	Varav BMI<30	Varav BMI<30 %
Psykiatrimottagning Gagnef	3	3	3	100,0%	1	33,3%
Psykiatrimottagning Leksand	1	1	1	100,0%	1	100,0%
Psykiatrimottagning Ludvika	4	4	4	100,0%	1	25,0%
Psykiatrimottagning Malung	8	8	8	100,0%	3	37,5%
Psykiatrimottagning Rättvik	6	6	5	83,3%	2	40,0%
Psykiatrimottagning Vansbro	1	1	1	100,0%	0	0,0%
Uppgift saknas	1	1	1	100,0%	0	0,0%
Region totalt	24	24	23	95,8%	8	34,8%

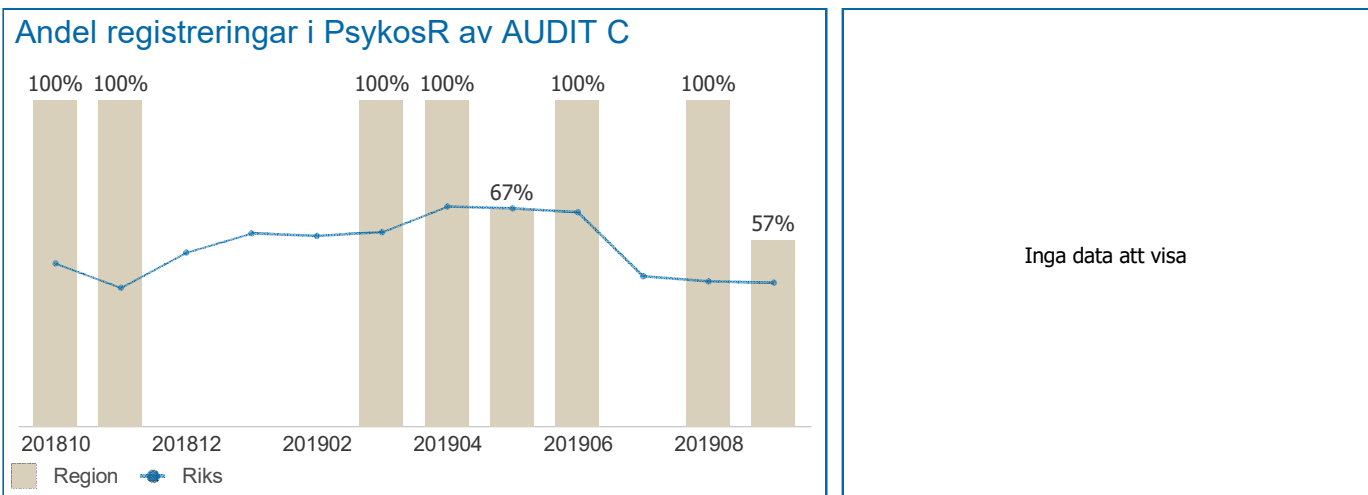
Dagligt tobaksbruk



Dagligt tobaksbruk, Jan-Sep 2019

Enhet	Antal patienter totalt	Antal registreringar totalt	Tobaksbruk registreringar	Tobaksbruk registreringar %	Varav dagligt tobaksbruk	Varav dagligt tobaksbruk %
Psykiatrimottagning Gagnef	3	3	3	100,0%	2	66,7%
Psykiatrimottagning Leksand	1	1	1	100,0%	1	100,0%
Psykiatrimottagning Ludvika	4	4	4	100,0%	2	50,0%
Psykiatrimottagning Malung	8	8	8	100,0%	6	75,0%
Psykiatrimottagning Rättvik	6	6	6	100,0%	3	50,0%
Psykiatrimottagning Vansbro	1	1	1	100,0%	0	0,0%
Uppgift saknas	1	1	1	100,0%	1	100,0%
Region totalt	24	24	24	100,0%	15	62,5%

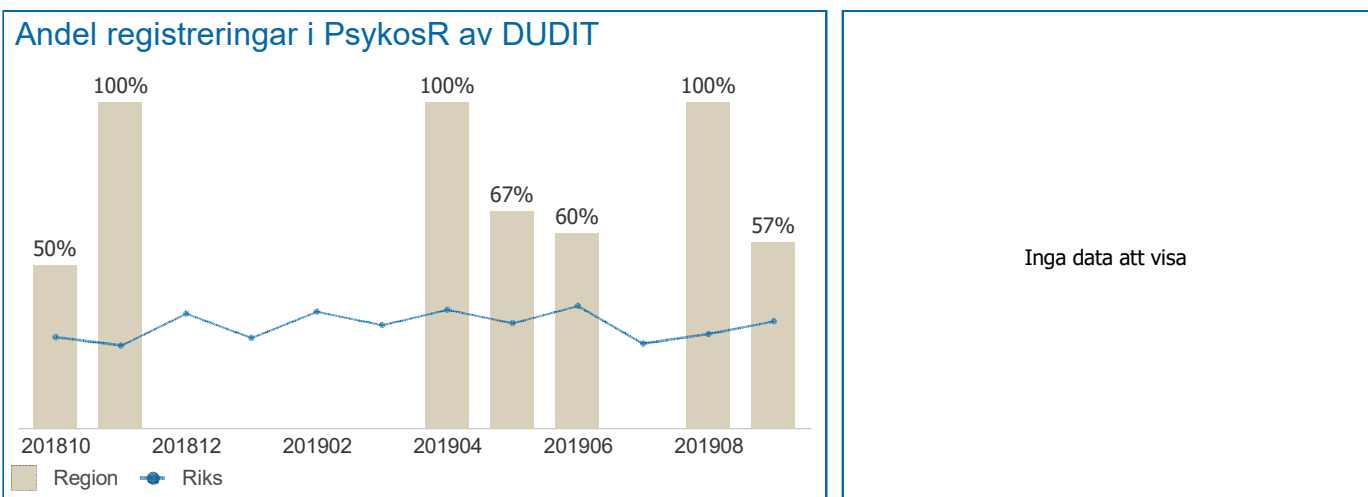
Riskbruk av alkohol



Riskbruk av alkohol, Jan-Sep 2019

Enhet	Antal patienter totalt	Antal registreringar totalt	AUDIT C registreringar	AUDIT C registreringar %	Totalpoäng registreringar	Totalpoäng registreringar %	Varav riskbruk (M 5+, K 4+)	Varav riskbruk %
Psykiatrimottagning Gagnef		3	3	100,0%	1	33,3%	0	0,0%
Psykiatrimottagning Leksand		1	1	100,0%	0	0,0%	0	-
Psykiatrimottagning Ludvika		4	4	75,0%	0	0,0%	0	-
Psykiatrimottagning Malung		8	8	100,0%	7	87,5%	0	0,0%
Psykiatrimottagning Rättvik		6	6	50,0%	2	33,3%	0	0,0%
Psykiatrimottagning Vansbro		1	1	100,0%	1	100,0%	0	0,0%
Uppgift saknas		1	1	100,0%	1	100,0%	0	0,0%
Region totalt		24	24	83,3%	12	50,0%	0	0,0%

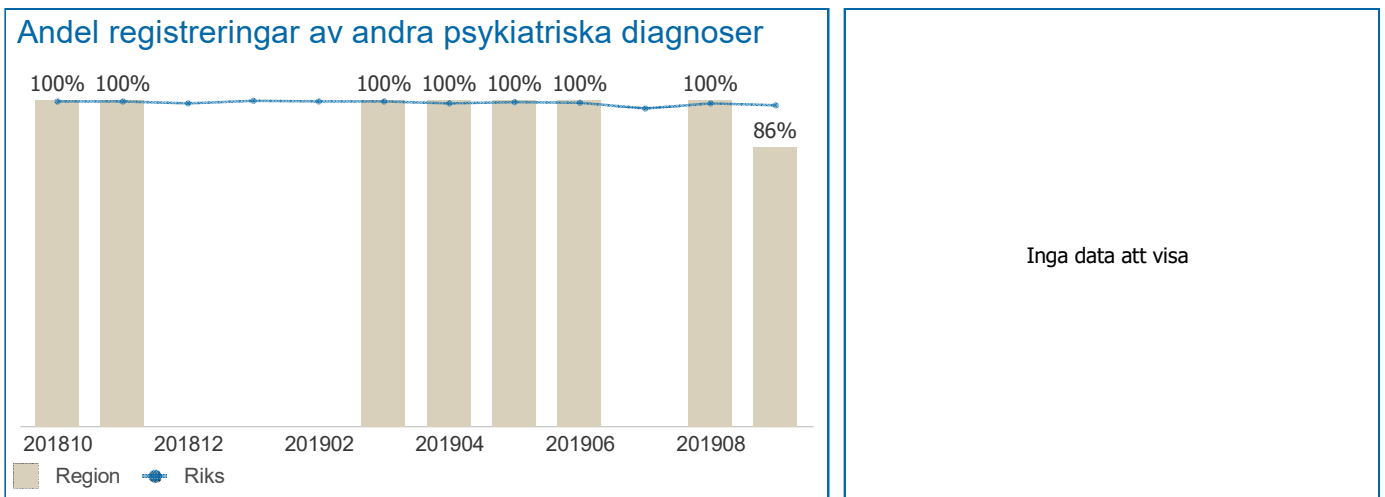
Drogrelaterat riskbeteende



Drogrelaterat riskbeteende, Jan-Sep 2019

Enhet	Antal patienter totalt	Antal registreringar totalt	DUDIT registreringar	DUDIT registreringar %	Varav drogrel. riskbeteende (M 6+, K 2+)	Varav drogrel. riskbeteende %
Psykiatrimottagning Gagnef	3	3	2	66,7%	0	0,0%
Psykiatrimottagning Leksand	1	1	1	100,0%	0	0,0%
Psykiatrimottagning Ludvika	4	4	1	25,0%	0	0,0%
Psykiatrimottagning Malung	8	8	8	100,0%	0	0,0%
Psykiatrimottagning Rättvik	6	6	3	50,0%	0	0,0%
Psykiatrimottagning Vansbro	1	1	1	100,0%	0	0,0%
Uppgift saknas	1	1	1	100,0%	0	0,0%
Region totalt	24	24	17	70,8%	0	0,0%

Samtidig missbruksdiagnos



Samtidig missbruksdiagnos, Jan-Sep 2019

Enhet	Antal patienter totalt	Antal registreringar totalt	Andra psyk. diagnoser registreringar	Andra psyk. diagnoser registreringar %	Varav samtidig missbruksdiagnos	Varav samtidig missbruksdiagnos %
Psykiatrimottagning Gagnef	3	3	3	100,0%	0	0,0%
Psykiatrimottagning Leksand	1	1	1	100,0%	0	0,0%
Psykiatrimottagning Ludvika	4	4	4	100,0%	0	0,0%
Psykiatrimottagning Malung	8	8	8	100,0%	0	0,0%
Psykiatrimottagning Rättvik	6	6	5	83,3%	0	0,0%
Psykiatrimottagning Vansbro	1	1	1	100,0%	0	0,0%
Uppgift saknas	1	1	1	100,0%	0	0,0%
Region totalt	24	24	23	95,8%	0	0,0%

Övriga mått, Jan-Sep 2019

Enhet	Antal registreringar totalt	Läkemedels-genomgång	Hälsosamtal	SIP
Psykiatrimottagning Gagnef	3	100,0%	100,0%	33,3%
Psykiatrimottagning Leksand	1	100,0%	0,0%	0,0%
Psykiatrimottagning Ludvika	4	100,0%	25,0%	0,0%
Psykiatrimottagning Malung	8	87,5%	37,5%	0,0%
Psykiatrimottagning Rättvik	6	50,0%	66,7%	0,0%
Psykiatrimottagning Vansbro	1	100,0%	100,0%	0,0%
Uppgift saknas	1	100,0%	100,0%	0,0%
Region totalt	24	83,3%	54,2%	4,2%