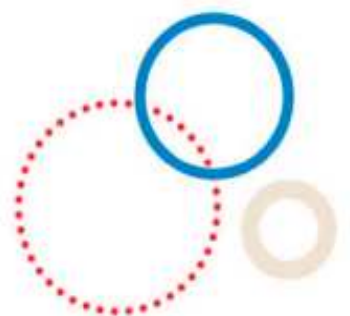


Är vi på rätt väg?

Gävleborgs län

Kvartal 3, 2019



Om rapporten

I rapporten står kvaliteten för i vilken utsträckning som verksamheten har en positiv förändring avseende de, av NPO (Nationellt program område) Psykisk hälsa, prioriterade resultatindikatorerna. Det vill säga att ju fler av verksamhetens patienter

- som är i remission,
 - som har ett eget boende och sysselsättning
- samt att ju färre
- av patienterna har vårdats inom slutenvården,
 - har biverkningar av läkemedel,
 - har en missbruksdiagnos,
 - har ett riskbruk av droger eller alkohol,
 - har ett BMI över 30 (fetma) och röker dagligen.

En resultatindikator pekar på att något har hänt men inte varför det händer. Det går därför inte att säga säkert att verksamheten bidragit till förändringen men kan ändå antas säga något om i vilken grad verksamheten uppnår det som anses vara viktiga mål för personer med psykosjukdoms återhämtning.

Vi hoppas att denna rapport kan ge ett underlag för analys och prioritering. Har verksamheten en hög andel patienter med BMI över 30 kanske ett förbättringsarbete avseende hälsofrämjande insatser ska göras. Det är sedan möjligt att följa upp om en sådan satsning ger resultat. Det vill säga om andelen patienter med BMI över 30 minskar. Vi ser även att verksamheter som följer dessa mått årligen visar på kvalitet. Därför redovisas även antalet registreringar totalt och för respektive resultatindikator i rapporten.

Antal patienter, Jan-Sep 2019

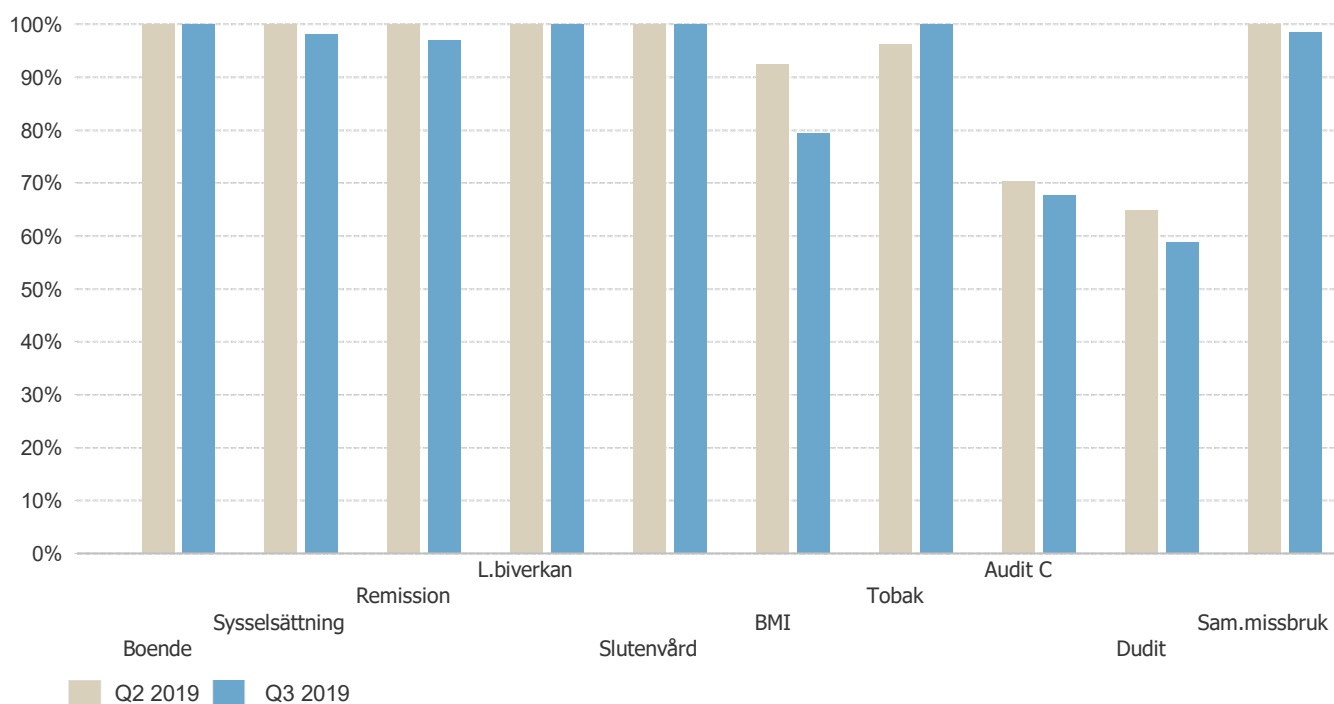


Kvalitet*



* Jämförelse YTD mot f.g. år

Antal registreringar i PsykosR **



** Jämförelse av andel registreringar i PsykosR senaste kvartalet mot f.g. kvartal

Översikt



Boendeform: Andel patienter med boendeform "Ordinärt" har ändrats från 45,2% i 2018 till 48,5% i 2019, vilket motsvarar +3,2 procentenheter.

Sysselsättning: Andel sysselsatta patienter har ändrats från 43,6% i 2018 till 45,5% i 2019, vilket motsvarar +2,0 procentenheter.

Remission: Andel patienter i remission har ändrats från 46,0% i 2018 till 46,2% i 2019, vilket motsvarar +0,2 procentenheter.



Läkemedelsbiverkan: Andel patienter med "Ingen" eller "Lindrig" läkemedelsbiverkan har ändrats från 90,5% i 2018 till 93,1% i 2019, vilket motsvarar +2,6 procentenheter.

Psykiatrisk slutenvård: Andel patienter med psykiatrisk slutenvård har ändrats från 15,1% i 2018 till 13,2% i 2019, vilket motsvarar -1,9 procentenheter.


BMI < 30: Andel patienter med BMI < 30 har ändrats från 57,3% i 2018 till 54,1% i 2019, vilket motsvarar -3,1 procentenheter.



Tobaksbruk: Andel patienter med dagligt tobaksbruk har ändrats från 44,7% i 2018 till 49,3% i 2019, vilket motsvarar +4,6 procentenheter.

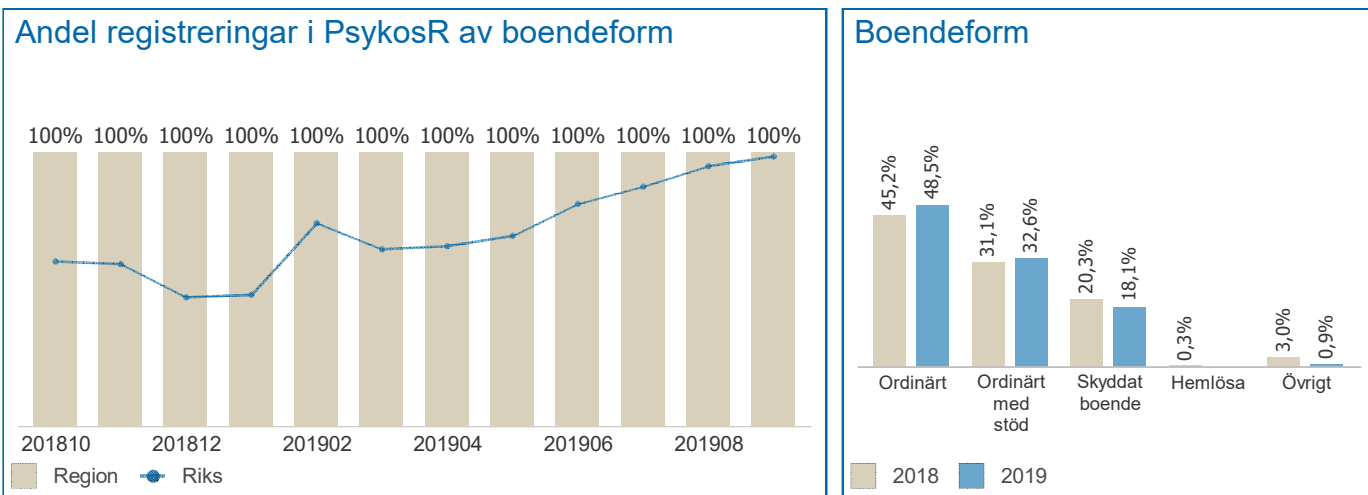
Riskbruk av alkohol: Andel patienter med riskbruk av alkohol har ändrats från 4,5% i 2018 till 6,9% i 2019, vilket motsvarar +2,4 procentenheter.

Drogrelaterat riskbeteende: Andel patienter med drogrelaterat riskbeteende har ändrats från 0,9% i 2018 till 0,7% i 2019, vilket motsvarar -0,1 procentenheter.



Missbruksdiagnos: Andel patienter med samtidig missbruksdiagnos har ändrats från 4,7% i 2018 till 2,7% i 2019, vilket motsvarar -2,0 procentenheter.

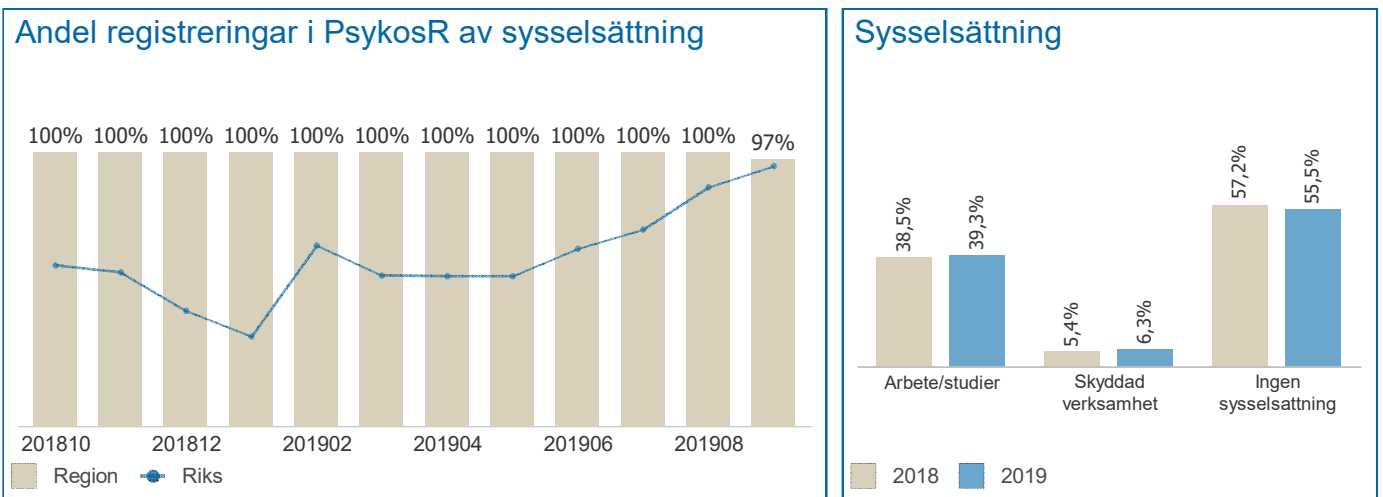
Boendeform



Boendeform, Jan-Sep 2019

Enhet	Antal patienter totalt	Antal registreringar totalt	Boendefrom registreringar	Varav Ordinärt	Ordinärt med stöd	Skyddat boende	Hemlösa	Övrigt
Psykiatrisk mottagning Bollnäs	28	30	30 (100,0%)	15 (50,0%)	11 (36,7%)	4 (13,3%)	0 (0,0%)	0 (0,0%)
Psykiatrisk mottagning Hudiksvall	14	14	14 (100,0%)	7 (50,0%)	5 (35,7%)	2 (14,3%)	0 (0,0%)	0 (0,0%)
Psykiatrisk mottagning Ljusdal	2	2	2 (100,0%)	2 (100,0%)	0 (0,0%)	0 (0,0%)	0 (0,0%)	0 (0,0%)
Psykiatrisk mottagning Sandviken	71	73	73 (100,0%)	39 (53,4%)	23 (31,5%)	11 (15,1%)	0 (0,0%)	0 (0,0%)
Psykiatrisk mottagning Söderhamn	38	38	38 (100,0%)	17 (44,7%)	9 (23,7%)	12 (31,6%)	0 (0,0%)	0 (0,0%)
Psykosmottagning öppenvård Gävle	46	46	46 (100,0%)	25 (54,3%)	16 (34,8%)	4 (8,7%)	0 (0,0%)	1 (2,2%)
Uppgift saknas	23	24	24 (100,0%)	5 (20,8%)	10 (41,7%)	8 (33,3%)	0 (0,0%)	1 (4,2%)
Region totalt	221	227	227 (100,0%)	110 (48,5%)	74 (32,6%)	41 (18,1%)	0 (0,0%)	2 (0,9%)

Sysselsättning patienter 18-65

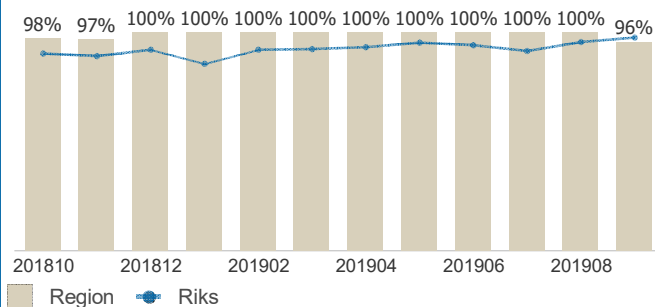


Sysselsättning patienter 18-65, Jan-Sep 2019

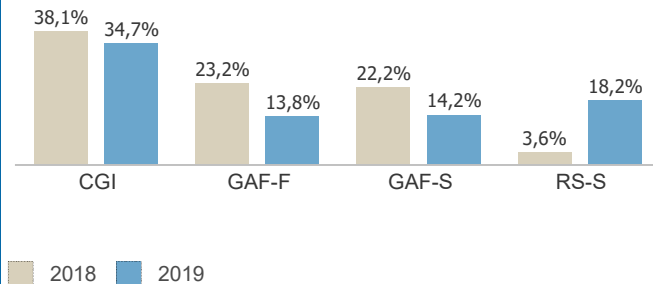
Enhet	Antal patienter 18-65 totalt	Antal registreringar totalt	Sysselsättning registreringar	Sysselsättning registreringar %	Varav arbete/studier	Skyddad verksamhet	Ingen sysselsättning
Psykiatrisk mottagning Bollnäs	26	28	28	100,0%	13 (46,4%)	3 (10,7%)	12 (42,9%)
Psykiatrisk mottagning Hudiksvall	12	12	11	91,7%	4 (36,4%)	0 (0,0%)	7 (63,6%)
Psykiatrisk mottagning Ljusdal	1	1	1	100,0%	1 (100,0%)	0 (0,0%)	0 (0,0%)
Psykiatrisk mottagning Sandviken	59	60	60	100,0%	24 (40,0%)	4 (6,7%)	32 (53,3%)
Psykiatrisk mottagning Söderhamn	29	29	29	100,0%	13 (44,8%)	0 (0,0%)	16 (55,2%)
Psykosmottagning öppenvård Gävle	42	42	42	100,0%	15 (35,7%)	5 (11,9%)	24 (57,1%)
Uppgift saknas	19	20	20	100,0%	5 (25,0%)	0 (0,0%)	15 (75,0%)
Region totalt	187	192	191	99,5%	75 (39,3%)	12 (6,3%)	106 (55,5%)

Remission*

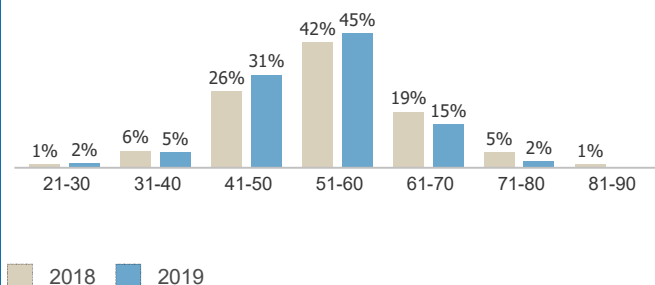
Andel registreringar i PsykosR av remission



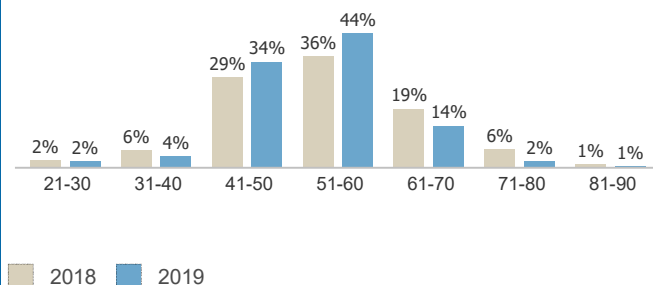
Andel i remission



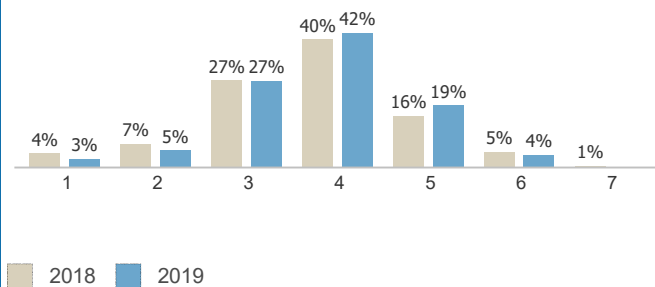
GAF - symptom



GAF - funktion



CGI-S



Remission*, Jan-Sep 2019

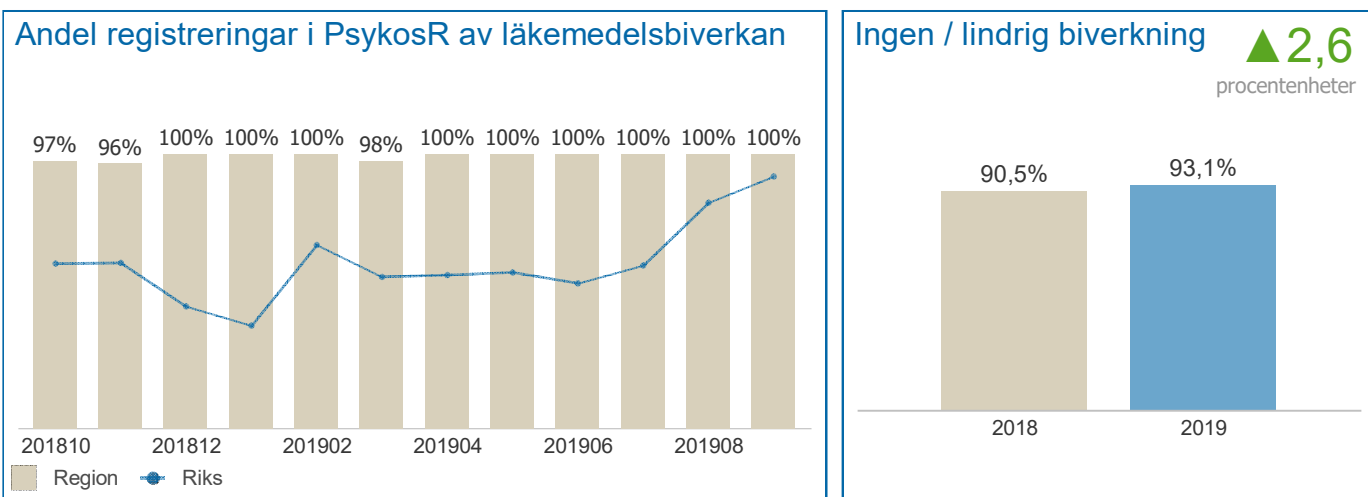
Enhet	Remission registreringar	Varav i remission	I remission RS-S	Ej i remission RS-S	I remission GAF-S	Ej i remission GAF-S	I remission GAF-F	Ej i remission GAF-F	I remission CGI	Ej i remission CGI
Psykiatrisk mottagning Bollnäs	30 (100,0%)	11 (36,7%)	0 (0,0%)	0 (0,0%)	3 (10,0%)	27 (90,0%)	4 (13,3%)	26 (86,7%)	7 (23,3%)	22 (73,3%)
Psykiatrisk mottagning Hudiksvall	12 (85,7%)	4 (33,3%)	1 (8,3%)	0 (0,0%)	2 (16,7%)	1 (8,3%)	2 (16,7%)	1 (8,3%)	3 (25,0%)	9 (75,0%)
Psykiatrisk mottagning Ljusdal	2 (100,0%)	2 (100,0%)	0 (0,0%)	0 (0,0%)	0 (0,0%)	0 (0,0%)	0 (0,0%)	0 (0,0%)	2 (100,0%)	0 (0,0%)
Psykiatrisk mottagning Sandviken	73 (100,0%)	41 (56,2%)	23 (31,5%)	3 (4,1%)	13 (17,8%)	53 (72,6%)	11 (15,1%)	55 (75,3%)	27 (37,0%)	46 (63,0%)
Psykiatrisk mottagning Söderhamn	38 (100,0%)	12 (31,6%)	5 (13,2%)	0 (0,0%)	0 (0,0%)	38 (100,0%)	0 (0,0%)	38 (100,0%)	9 (23,7%)	28 (73,7%)
Psykosmottagning öppenvård Gävle	46 (100,0%)	26 (56,5%)	11 (23,9%)	15 (32,6%)	11 (23,9%)	22 (47,8%)	13 (28,3%)	20 (43,5%)	23 (50,0%)	23 (50,0%)
Uppgift saknas	24 (100,0%)	8 (33,3%)	1 (4,2%)	3 (12,5%)	3 (12,5%)	19 (79,2%)	1 (4,2%)	21 (87,5%)	7 (29,2%)	17 (70,8%)
Region totalt	225 (99,1%)	104 (46,2%)	41 (18,2%)	21 (9,3%)	32 (14,2%)	160 (71,1%)	31 (13,8%)	161 (71,6%)	78 (34,7%)	145 (64,4%)

* Andel individer som vid mätillfället är i remission enligt RS-S*, CRDPSS *, CGI * eller annan validerad skala

** CGI: Remission 3 poäng eller under. Ej remission 4 poäng och över.

*** GAF: Remission 61 poäng eller över. Ej remission 60 poäng eller under.

Läkemedelsbiverkan*

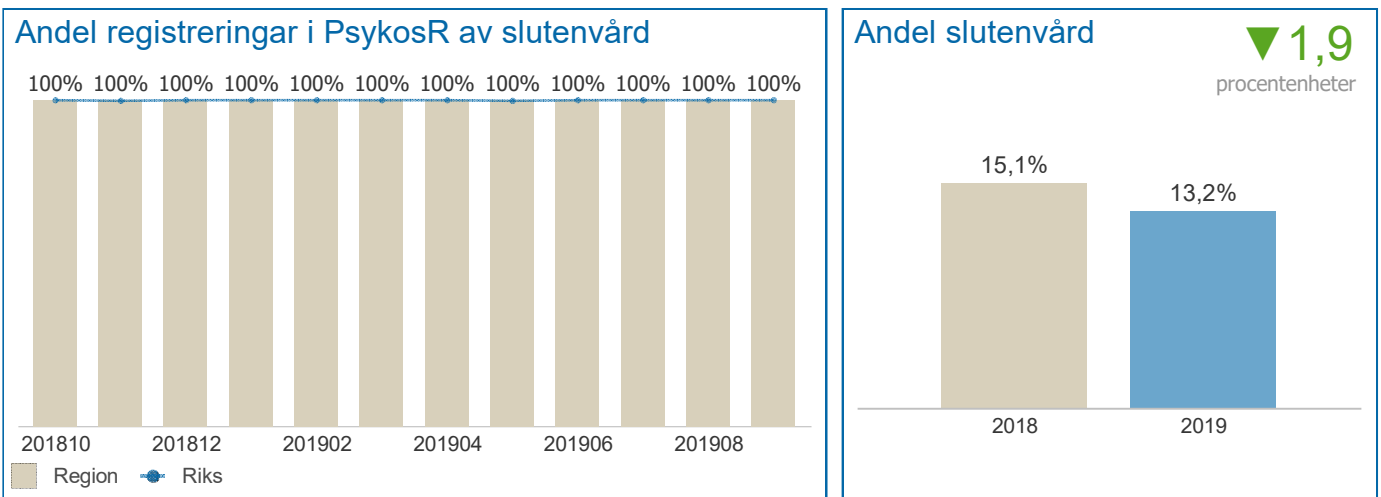


Läkemedelsbiverkan*, Jan-Sep 2019

Enhet	Antal patienter på antipsyk. medel	Antal registreringar av pat. på antipsyk.	Läkemedels-biverkan registreringar	Läkemedels-biverkan registreringar %	Varav ingen/lindrig biverkning	Varav ingen/lindrig biverkning %
Psykiatrisk mottagning Bollnäs	28	30	30	100,0%	29	96,7%
Psykiatrisk mottagning Hudiksvall	13	13	13	100,0%	11	84,6%
Psykiatrisk mottagning Ljusdal	2	2	2	100,0%	2	100,0%
Psykiatrisk mottagning Sandviken	66	67	67	100,0%	62	92,5%
Psykiatrisk mottagning Söderhamn	37	37	37	100,0%	36	97,3%
Psykosmottagning öppenvård Gävle	46	46	45	97,8%	39	86,7%
Uppgift saknas	23	24	24	100,0%	24	100,0%
Region totalt	214	219	218	99,5%	203	93,1%

* Endast patienter på antipsykotiska läkemedel

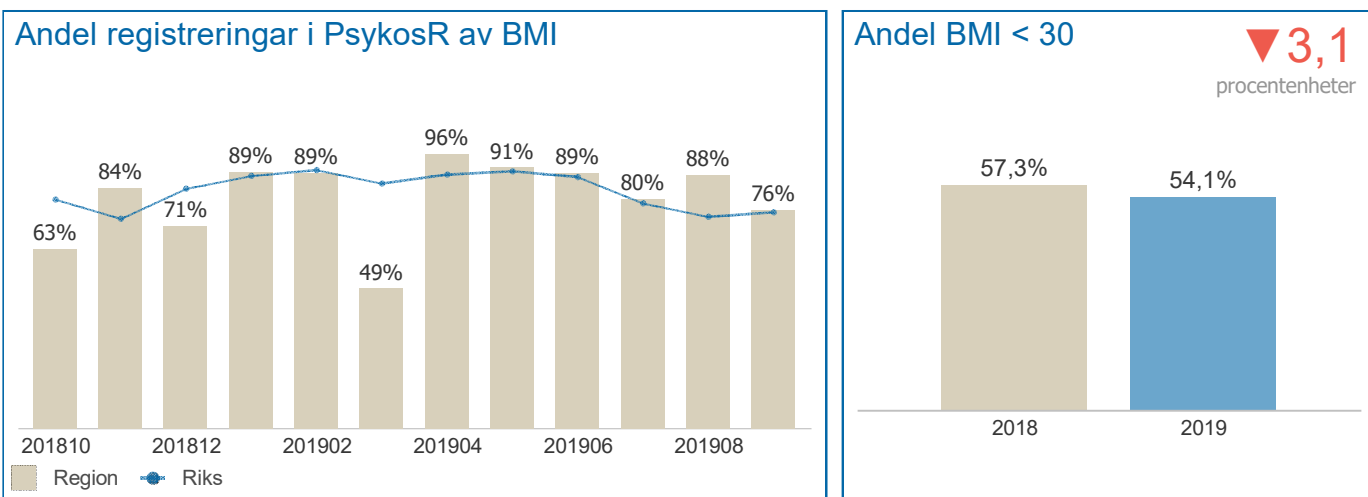
Psykiatrisk slutenvård



Psykiatrisk slutenvård, Jan-Sep 2019

Enhet	Antal patienter totalt	Antal registreringar totalt	Slutenvård registreringar	Slutenvård registreringar %	Varav med slutenvård	Varav med slutenvård %
Psykiatrisk mottagning Bollnäs	28	30	30	100,0%	5	16,7%
Psykiatrisk mottagning Hudiksvall	14	14	14	100,0%	3	21,4%
Psykiatrisk mottagning Ljusdal	2	2	2	100,0%	0	0,0%
Psykiatrisk mottagning Sandviken	71	73	73	100,0%	5	6,8%
Psykiatrisk mottagning Söderhamn	38	38	38	100,0%	8	21,1%
Psykosmottagning öppenvård Gävle	46	46	46	100,0%	9	19,6%
Uppgift saknas	23	24	24	100,0%	0	0,0%
Region totalt	221	227	227	100,0%	30	13,2%

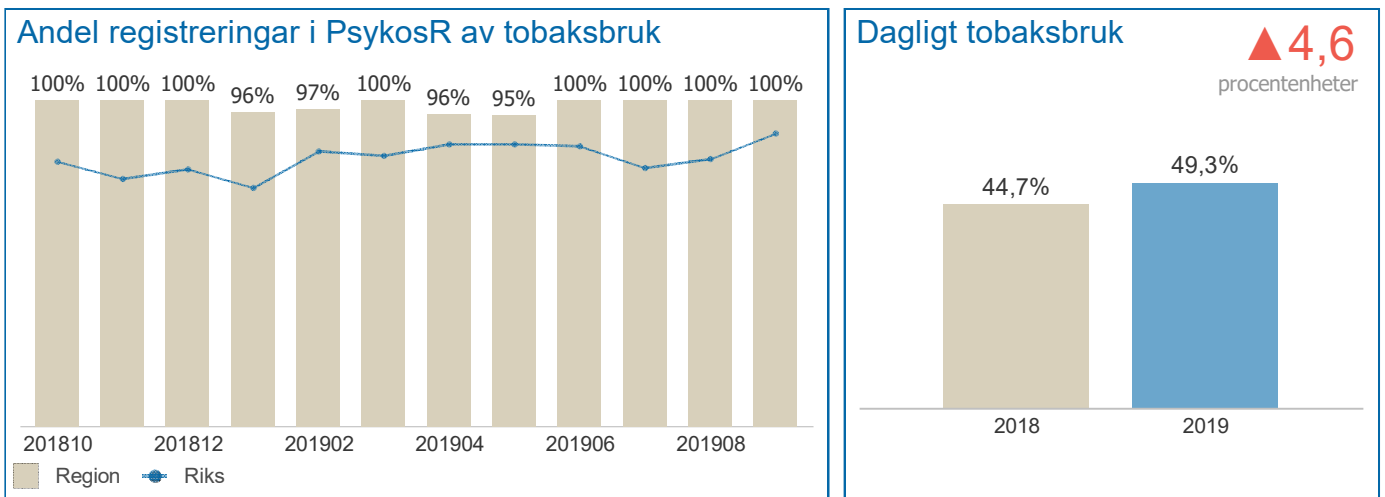
BMI under 30



BMI under 30, Jan-Sep 2019

Enhet	Antal patienter totalt	Antal registreringar totalt	BMI registreringar	BMI registreringar %	Varav BMI<30	Varav BMI<30 %
Psykiatrisk mottagning Bollnäs	28	30	18	60,0%	10	55,6%
Psykiatrisk mottagning Hudiksvall	14	14	11	78,6%	4	36,4%
Psykiatrisk mottagning Ljusdal	2	2	2	100,0%	0	0,0%
Psykiatrisk mottagning Sandviken	71	73	52	71,2%	32	61,5%
Psykiatrisk mottagning Söderhamn	38	38	35	92,1%	21	60,0%
Psykosmottagning öppenvård Gävle	46	46	44	95,7%	24	54,5%
Uppgift saknas	23	24	19	79,2%	7	36,8%
Region totalt	221	227	181	79,7%	98	54,1%

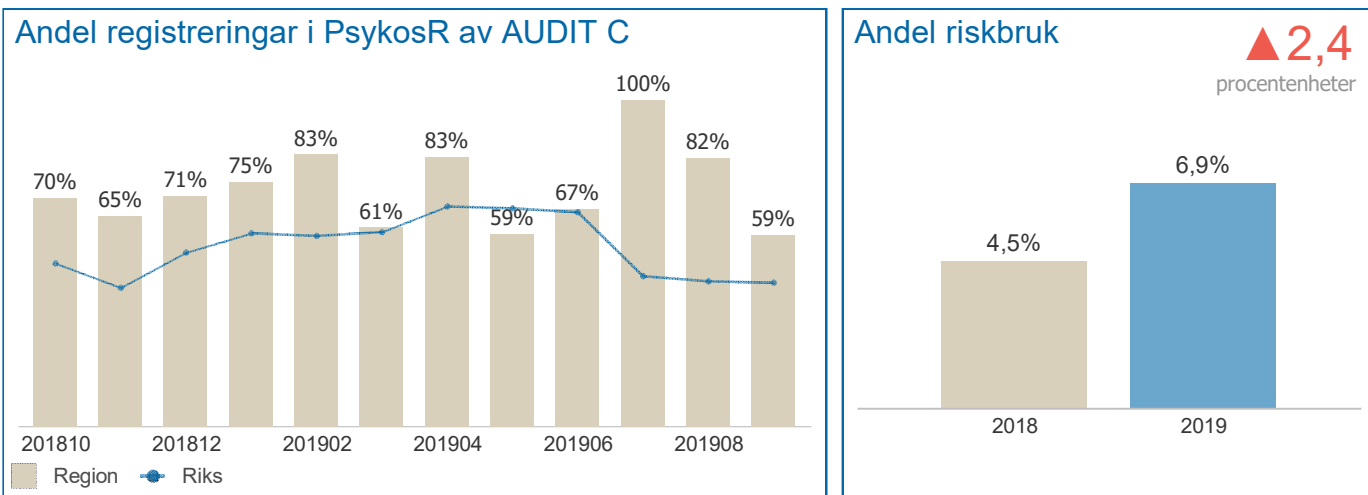
Dagligt tobaksbruk



Dagligt tobaksbruk, Jan-Sep 2019

Enhet	Antal patienter totalt	Antal registreringar totalt	Tobaksbruk registreringar	Tobaksbruk registreringar %	Varav dagligt tobaksbruk	Varav dagligt tobaksbruk %
Psykiatrisk mottagning Bollnäs	28	30	29	96,7%	13	44,8%
Psykiatrisk mottagning Hudiksvall	14	14	14	100,0%	4	28,6%
Psykiatrisk mottagning Ljusdal	2	2	2	100,0%	1	50,0%
Psykiatrisk mottagning Sandviken	71	73	72	98,6%	41	56,9%
Psykiatrisk mottagning Söderhamn	38	38	36	94,7%	20	55,6%
Psykosmottagning öppenvård Gävle	46	46	46	100,0%	20	43,5%
Uppgift saknas	23	24	24	100,0%	11	45,8%
Region totalt	221	227	223	98,2%	110	49,3%

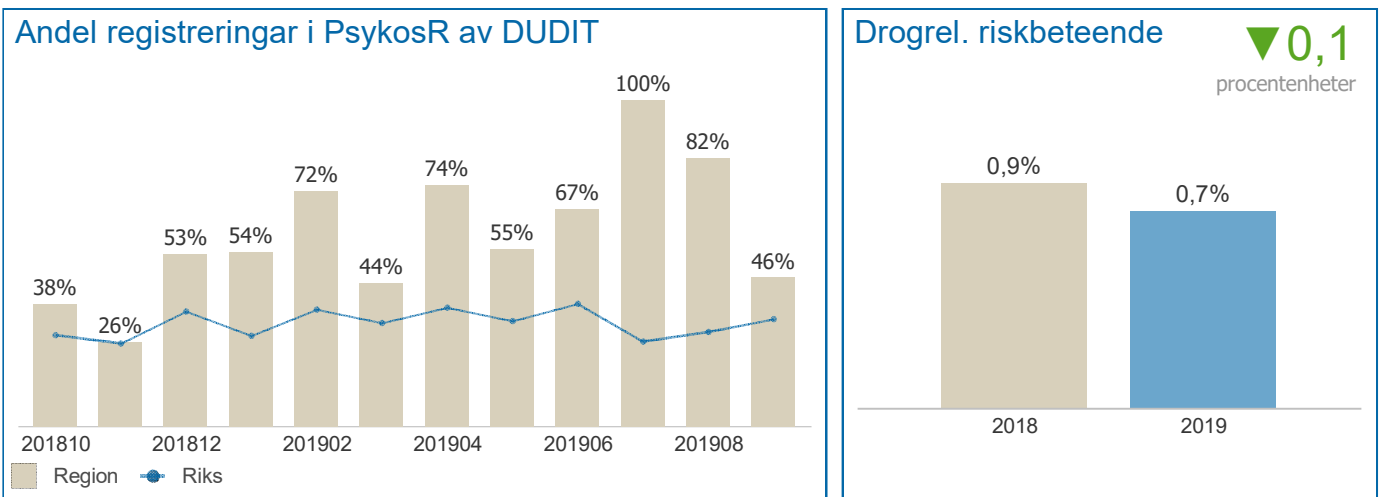
Riskbruk av alkohol



Riskbruk av alkohol, Jan-Sep 2019

Enhet	Antal patienter totalt	Antal registreringar totalt	AUDIT C registreringar	AUDIT C registreringar %	Totalpoäng registreringar	Totalpoäng registreringar %	Varav riskbruk (M 5+, K 4+)	Varav riskbruk %
Psykiatrisk mottagning Bollnäs	28	30	9	30,0%	7	23,3%	1	14,3%
Psykiatrisk mottagning Hudiksvall	14	14	5	35,7%	1	7,1%	0	0,0%
Psykiatrisk mottagning Ljusdal	2	2	0	0,0%	0	0,0%	0	-
Psykiatrisk mottagning Sandviken	71	73	53	72,6%	45	61,6%	4	8,9%
Psykiatrisk mottagning Söderhamn	38	38	34	89,5%	24	63,2%	0	0,0%
Psykosmottagning öppenvård Gävle	46	46	40	87,0%	12	26,1%	2	16,7%
Uppgift saknas	23	24	19	79,2%	12	50,0%	0	0,0%
Region totalt	221	227	160	70,5%	101	44,5%	7	6,9%

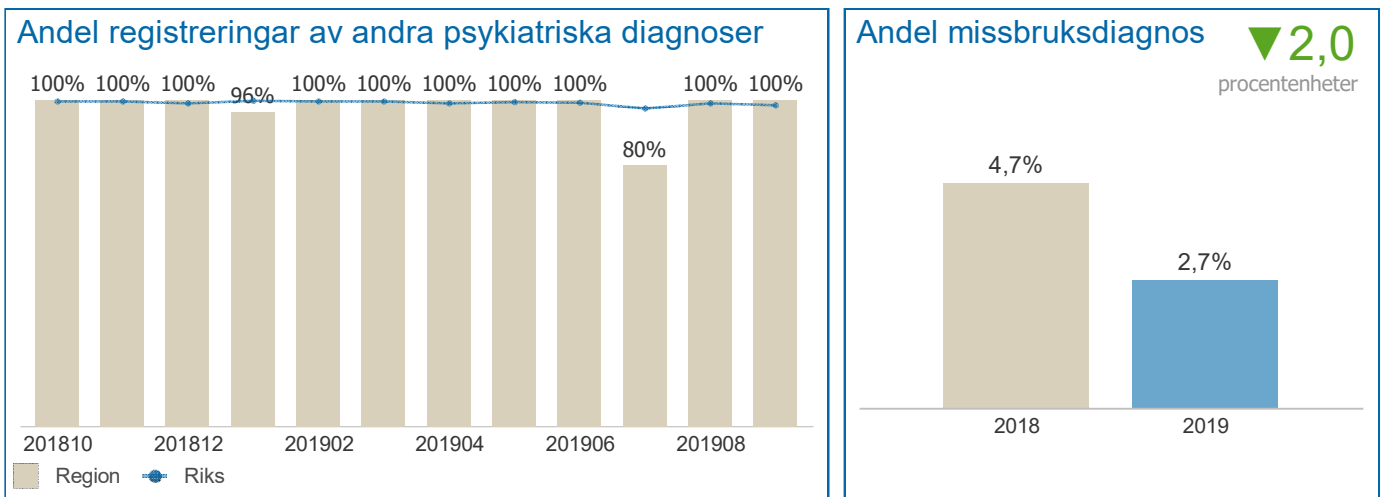
Drogrelaterat riskbeteende



Drogrelaterat riskbeteende, Jan-Sep 2019

Enhet	Antal patienter totalt	Antal registreringar totalt	DUDIT registreringar	DUDIT registreringar %	Varav drogrel. riskbeteende (M 6+, K 2+)	Varav drogrel. riskbeteende %
Psykiatrisk mottagning Bollnäs	28	30	9	30,0%	0	0,0%
Psykiatrisk mottagning Hudiksvall	14	14	4	28,6%	0	0,0%
Psykiatrisk mottagning Ljusdal	2	2	0	0,0%	0	-
Psykiatrisk mottagning Sandviken	71	73	44	60,3%	0	0,0%
Psykiatrisk mottagning Söderhamn	38	38	34	89,5%	0	0,0%
Psykosmottagning öppenvård Gävle	46	46	26	56,5%	1	3,8%
Uppgift saknas	23	24	17	70,8%	0	0,0%
Region totalt	221	227	134	59,0%	1	0,7%

Samtidig missbruksdiagnos



Samtidig missbruksdiagnos, Jan-Sep 2019

Enhet	Antal patienter totalt	Antal registreringar totalt	Andra psyk. diagnoser registreringar	Andra psyk. diagnoser registreringar %	Varav samtidig missbruksdiagnos	Varav samtidig missbruksdiagnos %
Psykiatrisk mottagning Bollnäs	28	30	30	100,0%	0	0,0%
Psykiatrisk mottagning Hudiksvall	14	14	14	100,0%	0	0,0%
Psykiatrisk mottagning Ljusdal	2	2	2	100,0%	0	0,0%
Psykiatrisk mottagning Sandviken	71	73	73	100,0%	3	4,1%
Psykiatrisk mottagning Söderhamn	38	38	37	97,4%	0	0,0%
Psykosmottagning öppenvård Gävle	46	46	45	97,8%	2	4,4%
Uppgift saknas	23	24	24	100,0%	1	4,2%
Region totalt	221	227	225	99,1%	6	2,7%

Övriga mått, Jan-Sep 2019

Enhet	Antal registreringar totalt	Läkemedels-genomgång	Hälsosamtal	SIP
Psykiatrisk mottagning Bollnäs	30	100,0%	23,3%	3,3%
Psykiatrisk mottagning Hudiksvall	14	100,0%	64,3%	0,0%
Psykiatrisk mottagning Ljusdal	2	100,0%	0,0%	0,0%
Psykiatrisk mottagning Sandviken	73	76,7%	61,6%	0,0%
Psykiatrisk mottagning Söderhamn	38	97,4%	65,8%	0,0%
Psykosmottagning öppenvård Gävle	46	91,3%	41,3%	6,5%
Uppgift saknas	24	91,7%	33,3%	4,2%
Region totalt	227	89,4%	49,8%	2,2%