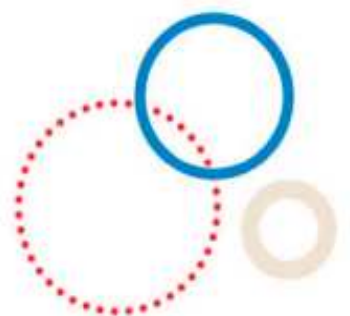


Är vi på rätt väg?

Hallands län

Kvartal 3, 2019



Om rapporten

I rapporten står kvaliteten för i vilken utsträckning som verksamheten har en positiv förändring avseende de, av NPO (Nationellt program område) Psykisk hälsa, prioriterade resultatindikatorerna. Det vill säga att ju fler av verksamhetens patienter

- som är i remission,
 - som har ett eget boende och sysselsättning
- samt att ju färre
- av patienterna har vårdats inom slutenvården,
 - har biverkningar av läkemedel,
 - har en missbruksdiagnos,
 - har ett riskbruk av droger eller alkohol,
 - har ett BMI över 30 (fetma) och röker dagligen.

En resultatindikator pekar på att något har hänt men inte varför det händer. Det går därför inte att säga säkert att verksamheten bidragit till förändringen men kan ändå antas säga något om i vilken grad verksamheten uppnår det som anses vara viktiga mål för personer med psykosjukdoms återhämtning.

Vi hoppas att denna rapport kan ge ett underlag för analys och prioritering. Har verksamheten en hög andel patienter med BMI över 30 kanske ett förbättringsarbete avseende hälsofrämjande insatser ska göras. Det är sedan möjligt att följa upp om en sådan satsning ger resultat. Det vill säga om andelen patienter med BMI över 30 minskar. Vi ser även att verksamheter som följer dessa mått årligen visar på kvalitet. Därför redovisas även antalet registreringar totalt och för respektive resultatindikator i rapporten.

Antal patienter, Jan-Jul 2019

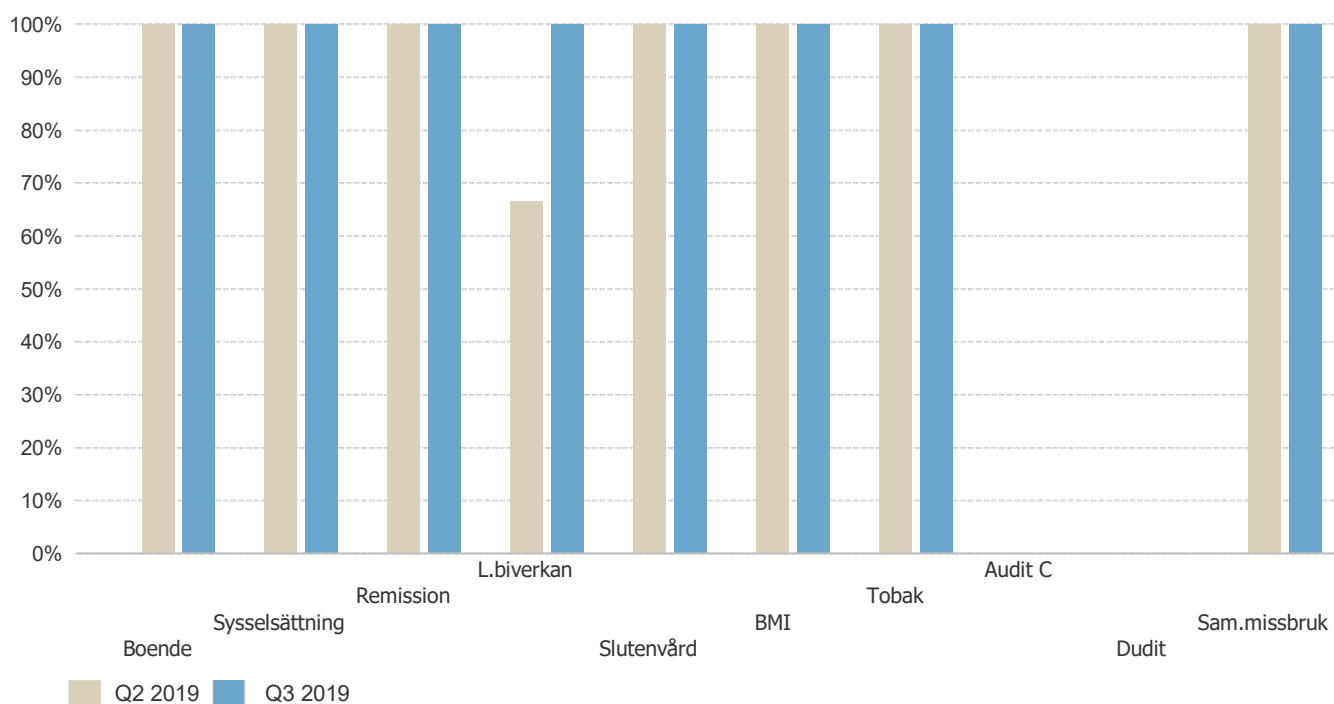


Kvalitet*



* Jämförelse YTD mot f.g. år

Antal registreringar i PsykosR **



** Jämförelse av andel registreringar i PsykosR senaste kvartalet mot f.g. kvartal

Översikt



Boendeform: Andel patienter med boendeform "Ordinärt" har ändrats från 66,7% i 2018 till 40,0% i 2019, vilket motsvarar -26,7 procentenheter.

Sysselsättning: Andel sysselsatta patienter har ändrats från 72,7% i 2018 till 80,0% i 2019, vilket motsvarar +7,3 procentenheter.

Remission: Andel patienter i remission har ändrats från 75,0% i 2018 till 50,0% i 2019, vilket motsvarar -25,0 procentenheter.



Läkemedelsbiverkan: Andel patienter med "Ingen" eller "Lindrig" läkemedelsbiverkan har ändrats från 100,0% i 2018 till 88,9% i 2019, vilket motsvarar -11,1 procentenheter.

Psykiatrisk slutenvård: Andel patienter med psykiatrisk slutenvård har ändrats från 33,3% i 2018 till 10,0% i 2019, vilket motsvarar -23,3 procentenheter.


BMI < 30: Andel patienter med BMI < 30 har ändrats från 71,4% i 2018 till 30,0% i 2019, vilket motsvarar -41,4 procentenheter.



Tobaksbruk: Andel patienter med dagligt tobaksbruk har ändrats från 50,0% i 2018 till 40,0% i 2019, vilket motsvarar -10,0 procentenheter.

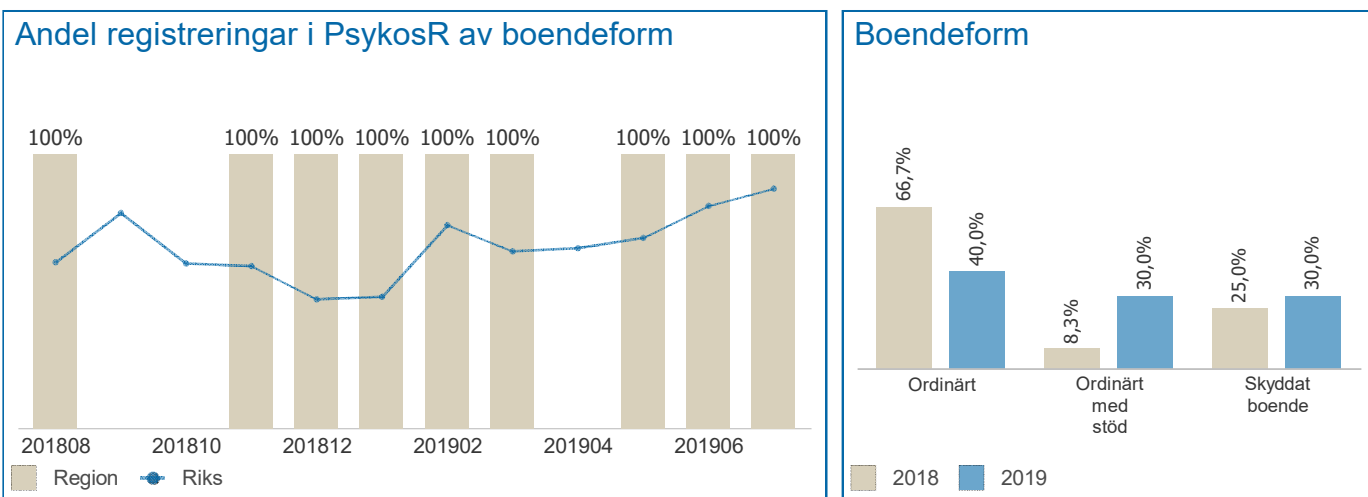
Riskbruk av alkohol: Andel patienter med riskbruk av alkohol har ändrats från 0,0% i 2018 till i 2019, vilket motsvarar procentenheter.

Drogrelaterat riskbeteende: Andel patienter med drogrelaterat riskbeteende har ändrats från 0,0% i 2018 till i 2019, vilket motsvarar procentenheter.



Missbruksdiagnos: Andel patienter med samtidig missbruksdiagnos har ändrats från 0,0% i 2018 till 0,0% i 2019, vilket motsvarar +0,0 procentenheter.

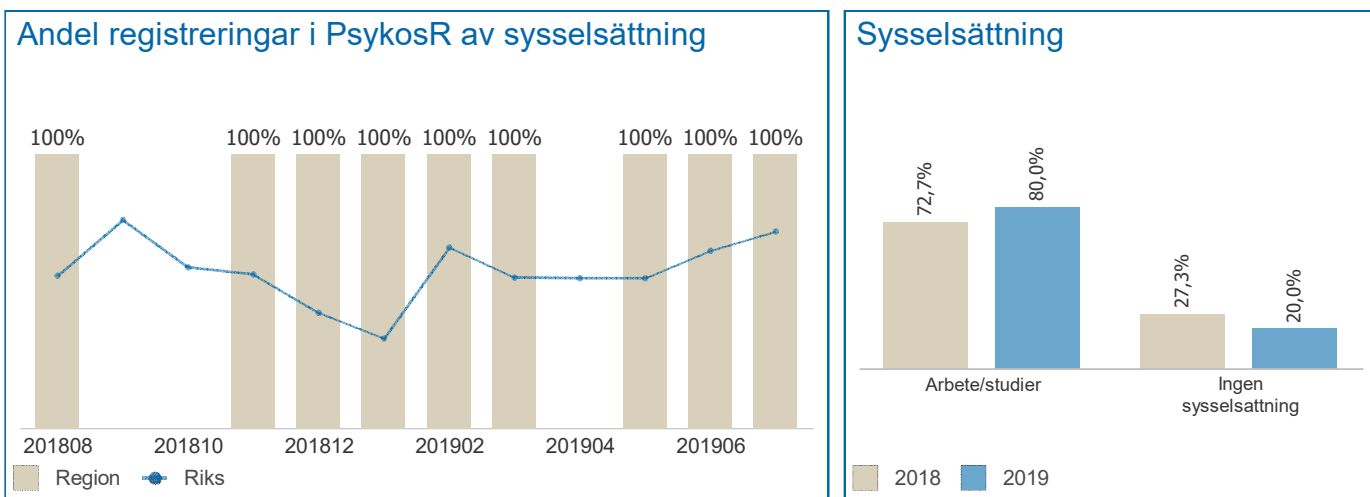
Boendeform



Boendeform, Jan-Jul 2019

Enhet	Antal patienter totalt	Antal registreringar totalt	Boendefrom registreringar	Varav Ordinärt	Ordinärt med stöd	Skyddat boende	Hemlösa	Övrigt
Vuxenpsykiatrimottagningen Kungsbacka	9	9	9 (100,0%)	4 (44,4%)	2 (22,2%)	3 (33,3%)	0 (0,0%)	0 (0,0%)
Uppgift saknas	1	1	1 (100,0%)	0 (0,0%)	1 (100,0%)	0 (0,0%)	0 (0,0%)	0 (0,0%)
Region totalt	10	10	10 (100,0%)	4 (40,0%)	3 (30,0%)	3 (30,0%)	0 (0,0%)	0 (0,0%)

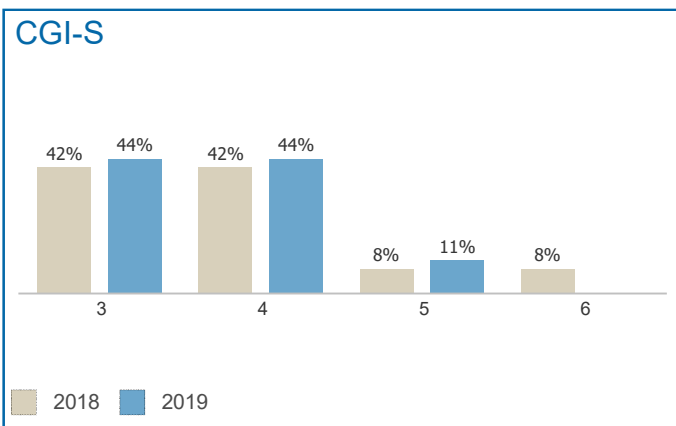
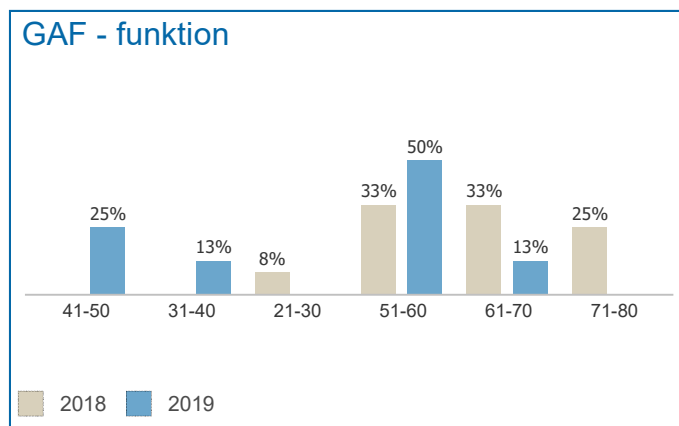
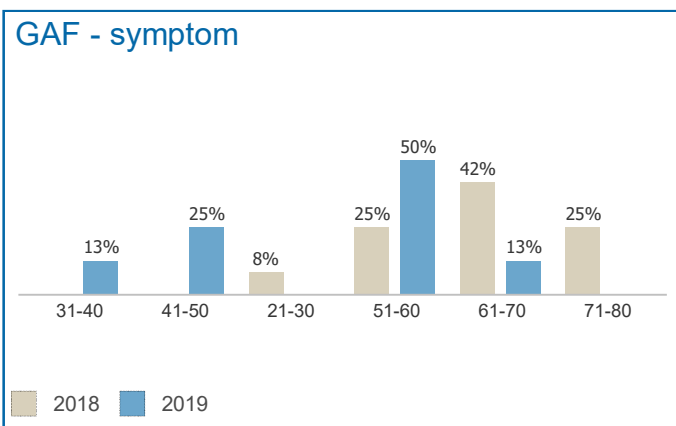
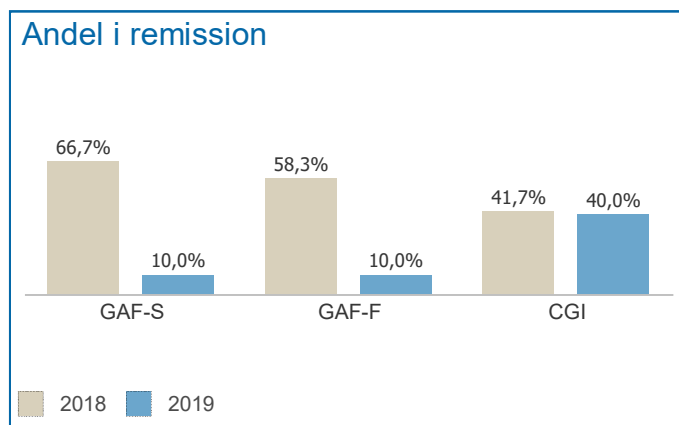
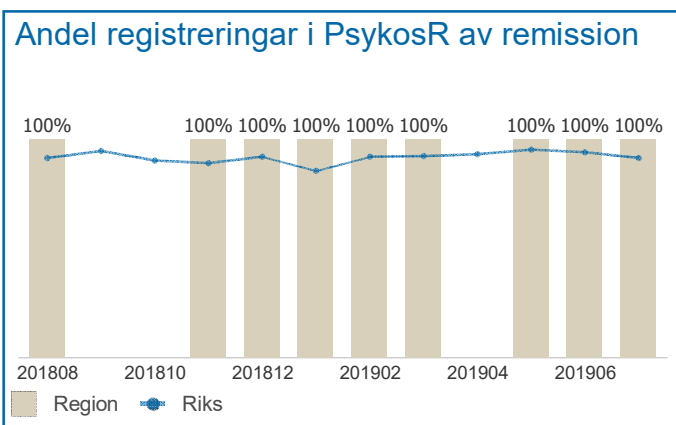
Sysselsättning patienter 18-65



Sysselsättning patienter 18-65, Jan-Jul 2019

Enhet	Antal patienter 18-65 totalt	Antal registreringar totalt	Sysselsättning registreringar	Sysselsättning registreringar %	Varav arbete/studier	Skyddad verksamhet	Ingen sysselsättning
Vuxenpsykiatrimottagningen Kungsbacka	9	9	9	100,0%	7 (77,8%)	0 (0,0%)	2 (22,2%)
Uppgift saknas	1	1	1	100,0%	1 (100,0%)	0 (0,0%)	0 (0,0%)
Region totalt	10	10	10	100,0%	8 (80,0%)	0 (0,0%)	2 (20,0%)

Remission*



Remission*, Jan-Jul 2019

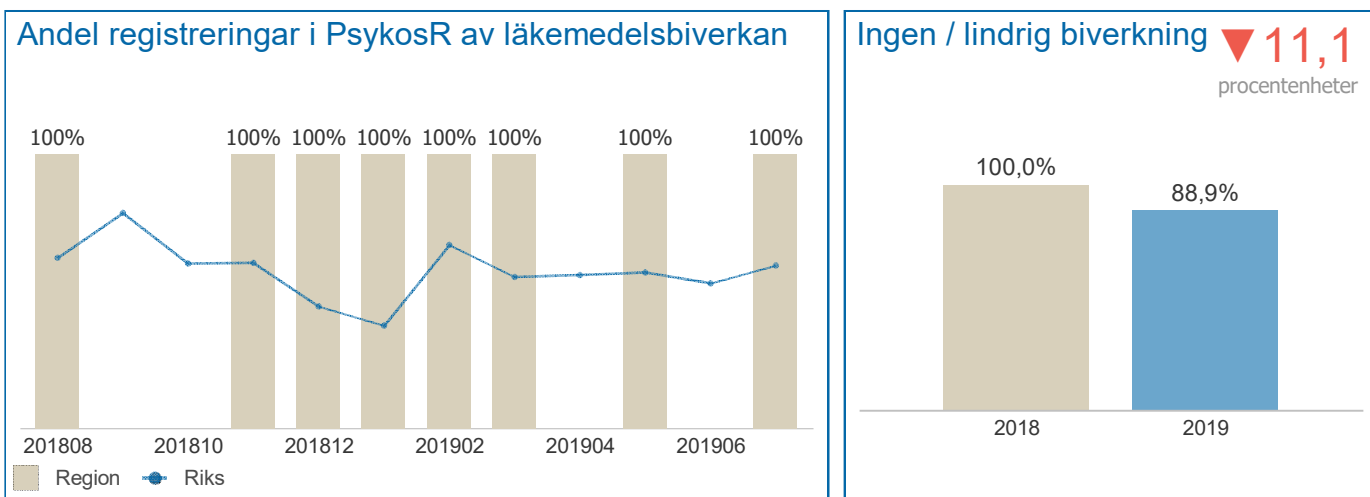
Enhet	Remission registreringar	Varav i remission	I remission GAF-S	Ej i remission GAF-S	I remission GAF-F	Ej i remission GAF-F	I remission CGI	Ej i remission CGI
Vuxenpsykiatrimottagningen Kungsbacka	9 (100,0%)	4 (44,4%)	1 (11,1%)	6 (66,7%)	1 (11,1%)	6 (66,7%)	3 (33,3%)	5 (55,6%)
Uppgift saknas	1 (100,0%)	1 (100,0%)	0 (0,0%)	1 (100,0%)	0 (0,0%)	1 (100,0%)	1 (100,0%)	0 (0,0%)
Region totalt	10 (100,0%)	5 (50,0%)	1 (10,0%)	7 (70,0%)	1 (10,0%)	7 (70,0%)	4 (40,0%)	5 (50,0%)

* Andel individer som vid mätillfället är i remission enligt RS-S*, CRDPSS *, CGI * eller annan validerad skala

** CGI: Remission 3 poäng eller under. Ej remission 4 poäng och över.

*** GAF: Remission 61 poäng eller över. Ej remission 60 poäng eller under.

Läkemedelsbiverkan*

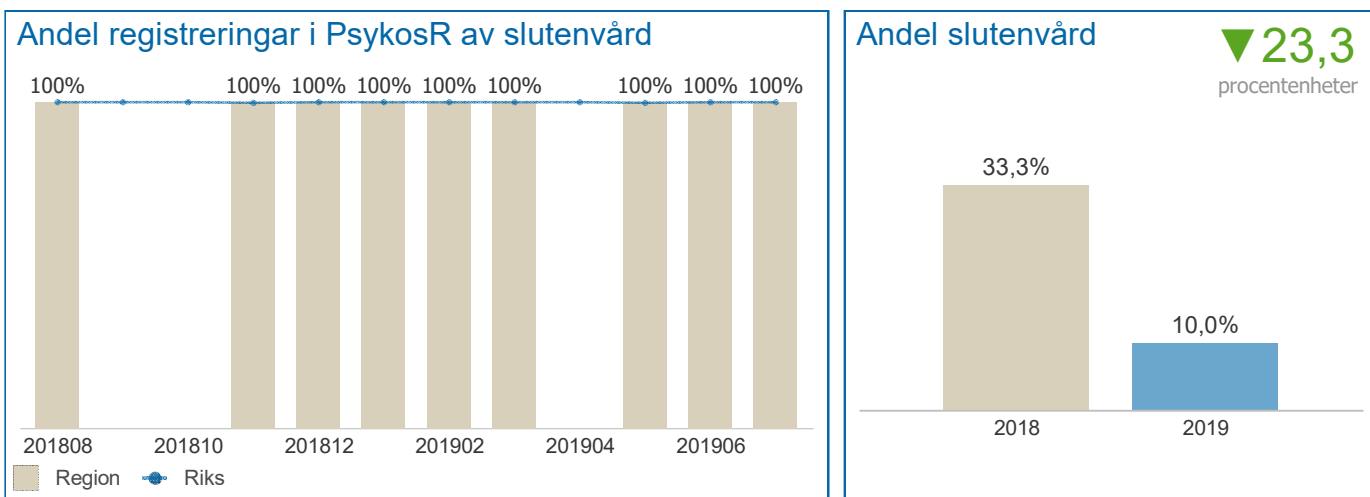


Läkemedelsbiverkan*, Jan-Jul 2019

Enhet	Antal patienter på antipsyk. medel	Antal registreringar av pat. på antipsyk.	Läkemedelsbiverkan registreringar	Läkemedelsbiverkan registreringar %	Varav ingen/lindrig biverkning	Varav ingen/lindrig biverkning %
Vuxenpsykiatrimottagningen Kungsbacka	9	9	8	88,9%	7	87,5%
Uppgift saknas	1	1	1	100,0%	1	100,0%
Region totalt	10	10	9	90,0%	8	88,9%

* Endast patienter på antipsykotiska läkemedel

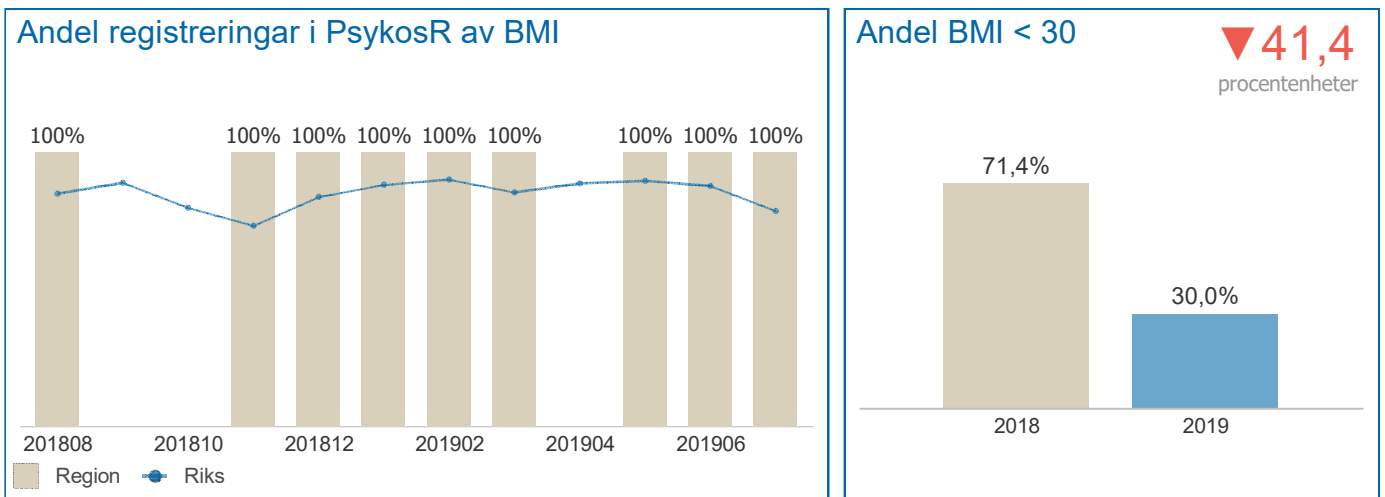
Psykiatrisk slutenvård



Psykiatrisk slutenvård, Jan-Jul 2019

Enhet	Antal patienter totalt	Antal registreringar totalt	Slutenvård registreringar	Slutenvård registreringar %	Varav med slutenvård	Varav med slutenvård %
Vuxenpsykiatrimottagningen Kungsbacka	9	9	9	100,0%	1	11,1%
Uppgift saknas	1	1	1	100,0%	0	0,0%
Region totalt	10	10	10	100,0%	1	10,0%

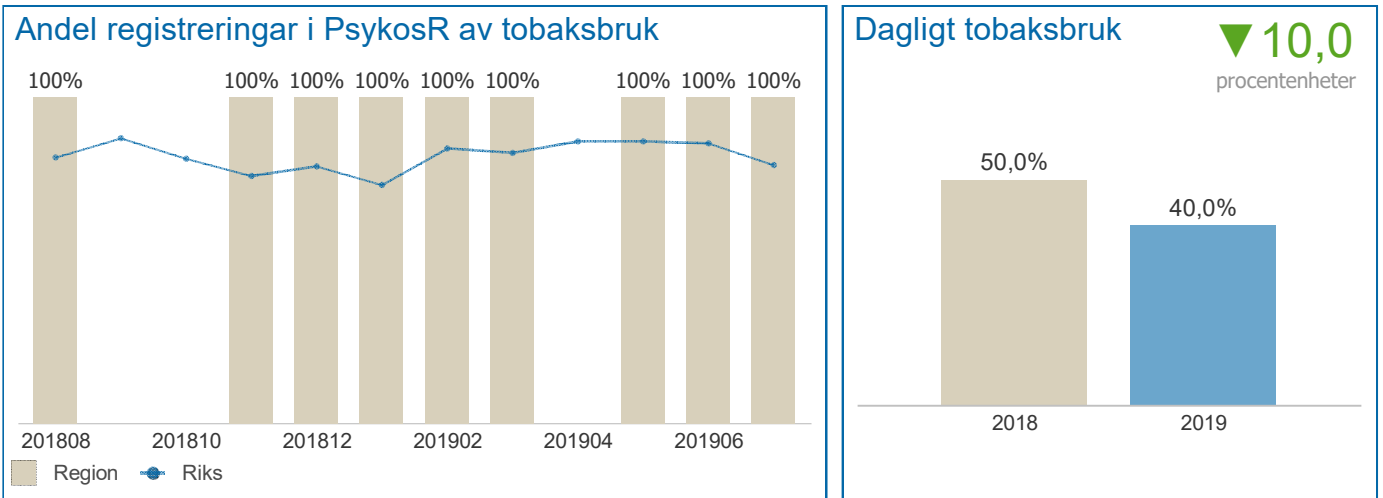
BMI under 30



BMI under 30, Jan-Jul 2019

Enhet	Antal patienter totalt	Antal registreringar totalt	BMI registreringar	BMI registreringar %	Varav BMI<30	Varav BMI<30 %
Vuxenpsykiatrimottagningen Kungsbacka	9	9	9	100,0%	3	33,3%
Uppgift saknas	1	1	1	100,0%	0	0,0%
Region totalt	10	10	10	100,0%	3	30,0%

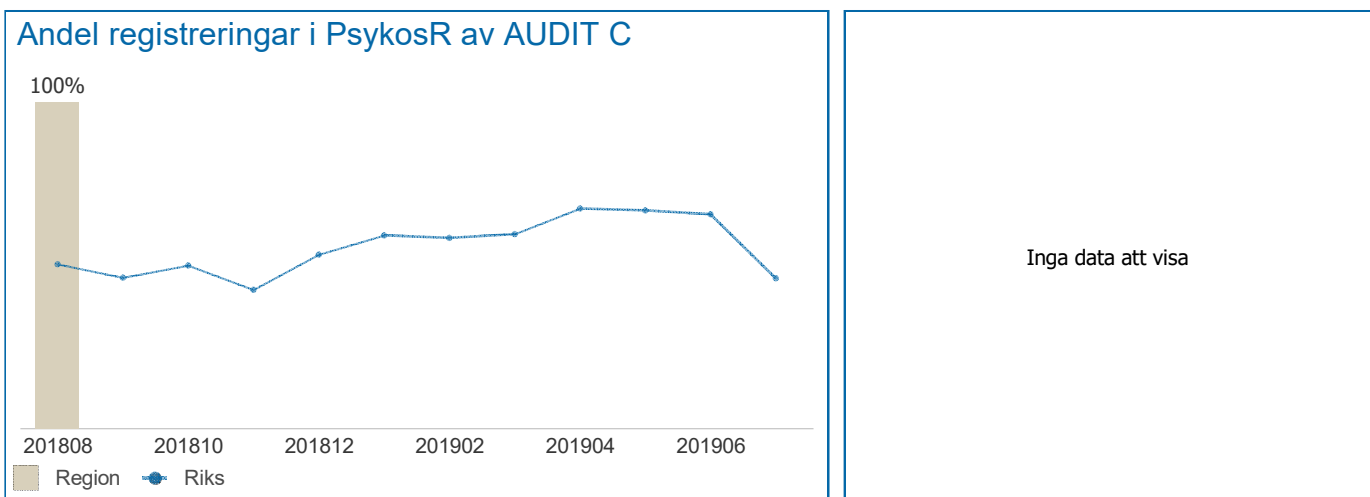
Dagligt tobaksbruk



Dagligt tobaksbruk, Jan-Jul 2019

Enhet	Antal patienter totalt	Antal registreringar totalt	Tobaksbruk registreringar	Tobaksbruk registreringar %	Varav dagligt tobaksbruk	Varav dagligt tobaksbruk %
Vuxenpsykiatrimottagningen Kungsbacka	9	9	9	100,0%	4	44,4%
Uppgift saknas	1	1	1	100,0%	0	0,0%
Region totalt	10	10	10	100,0%	4	40,0%

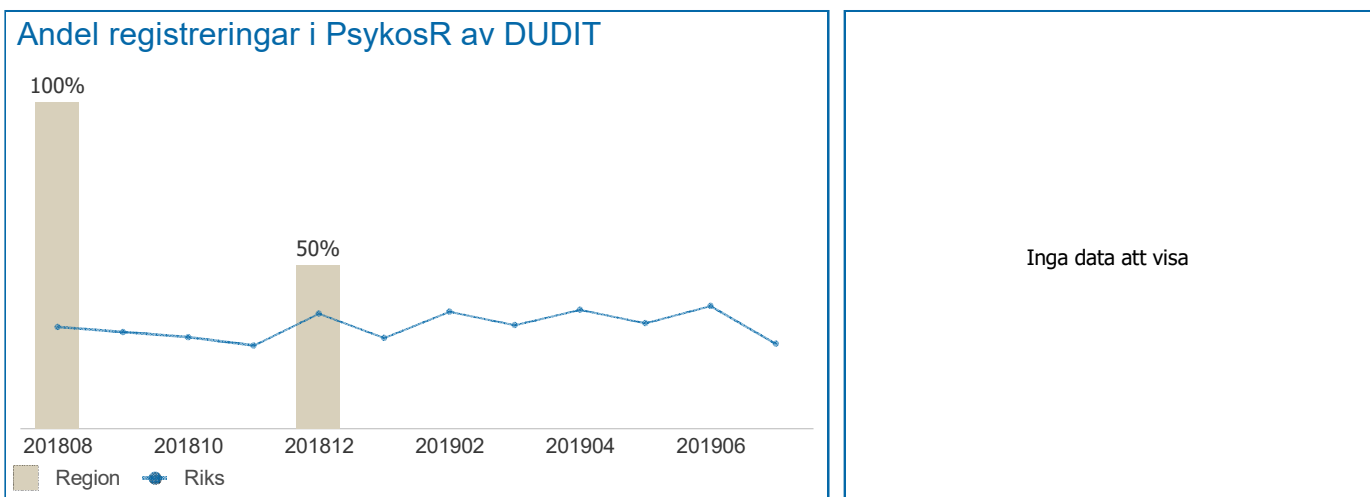
Riskbruk av alkohol



Riskbruk av alkohol, Jan-Jul 2019

Enhet	Antal patienter totalt	Antal registreringar totalt	AUDIT C registreringar	AUDIT C registreringar %	Totalpoäng registreringar	Totalpoäng registreringar %	Varav riskbruk (M 5+, K 4+)	Varav riskbruk %
Vuxenpsykiatrimottagningen Kungsbacka		9	9	0	0,0%	0	0	-
Uppgift saknas		1	1	0	0,0%	0	0	-
Region totalt		10	10	0	0,0%	0	0	-

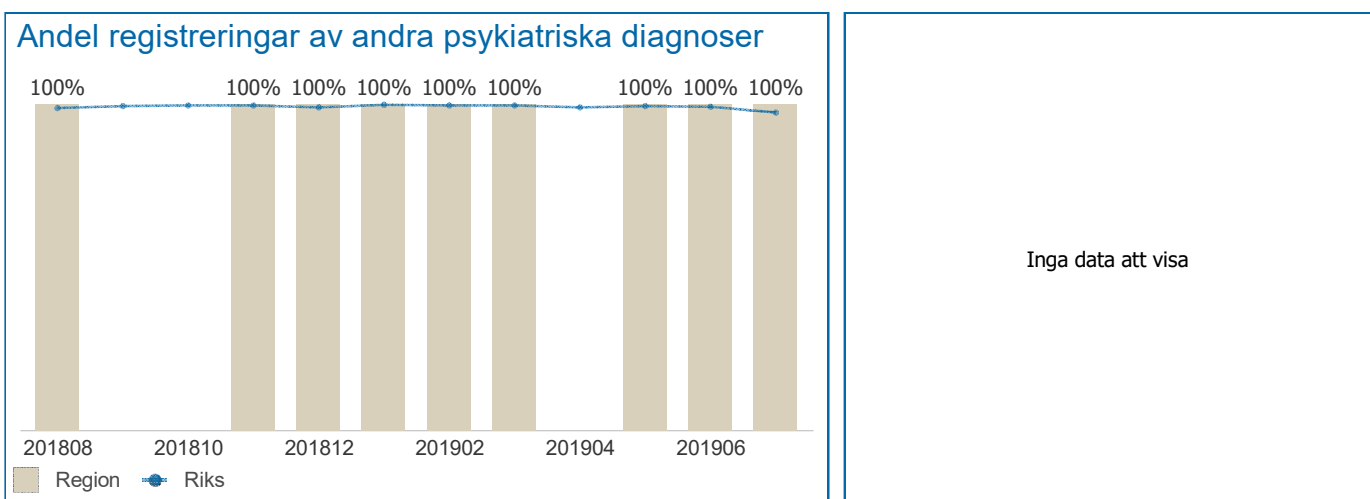
Drogrelaterat riskbeteende



Drogrelaterat riskbeteende, Jan-Jul 2019

Enhet	Antal patienter totalt	Antal registreringar totalt	DUDIT registreringar	DUDIT registreringar %	Varav drogrel. riskbeteende (M 6+, K 2+)	Varav drogrel. riskbeteende %
Vuxenpsykiatrimottagningen Kungsbacka	9	9	0	0,0%	0	-
Uppgift saknas	1	1	0	0,0%	0	-
Region totalt	10	10	0	0,0%	0	-

Samtidig missbruksdiagnos



Samtidig missbruksdiagnos, Jan-Jul 2019

Enhet	Antal patienter totalt	Antal registreringar totalt	Andra psyk. diagnoser registreringar	Andra psyk. diagnoser registreringar %	Varav samtidig missbruksdiagnos	Varav samtidig missbruksdiagnos %
Vuxenpsykiatrimottagningen Kungsbacka	9	9	9	100,0%	0	0,0%
Uppgift saknas	1	1	1	100,0%	0	0,0%
Region totalt	10	10	10	100,0%	0	0,0%

Övriga mått, Jan-Jul 2019

Enhet	Antal registreringar totalt	Läkemedels-genomgång	Hälsosamtal	SIP
Vuxenpsykiatrimottagningen Kungsbacka	9	100,0%	0,0%	11,1%
Uppgift saknas	1	100,0%	100,0%	0,0%
Region totalt	10	100,0%	10,0%	10,0%