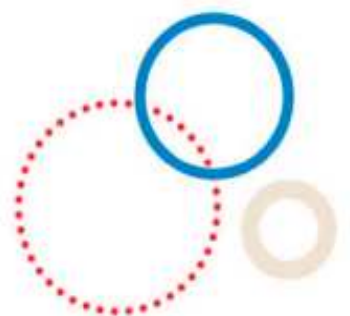


# Är vi på rätt väg?

Jönköpings län

Kvartal 3, 2019



## Om rapporten

I rapporten står kvaliteten för i vilken utsträckning som verksamheten har en positiv förändring avseende de, av NPO (Nationellt program område) Psykisk hälsa, prioriterade resultatindikatorerna. Det vill säga att ju fler av verksamhetens patienter

- som är i remission,
  - som har ett eget boende och sysselsättning
- samt att ju färre
- av patienterna har vårdats inom slutenvården,
  - har biverkningar av läkemedel,
  - har en missbruksdiagnos,
  - har ett riskbruk av droger eller alkohol,
  - har ett BMI över 30 (fetma) och röker dagligen.

En resultatindikator pekar på att något har hänt men inte varför det händer. Det går därför inte att säga säkert att verksamheten bidragit till förändringen men kan ändå antas säga något om i vilken grad verksamheten uppnår det som anses vara viktiga mål för personer med psykosjukdoms återhämtning.

Vi hoppas att denna rapport kan ge ett underlag för analys och prioritering. Har verksamheten en hög andel patienter med BMI över 30 kanske ett förbättringsarbete avseende hälsofrämjande insatser ska göras. Det är sedan möjligt att följa upp om en sådan satsning ger resultat. Det vill säga om andelen patienter med BMI över 30 minskar. Vi ser även att verksamheter som följer dessa mått årligen visar på kvalitet. Därför redovisas även antalet registreringar totalt och för respektive resultatindikator i rapporten.

## Antal patienter, Jan-Sep 2019

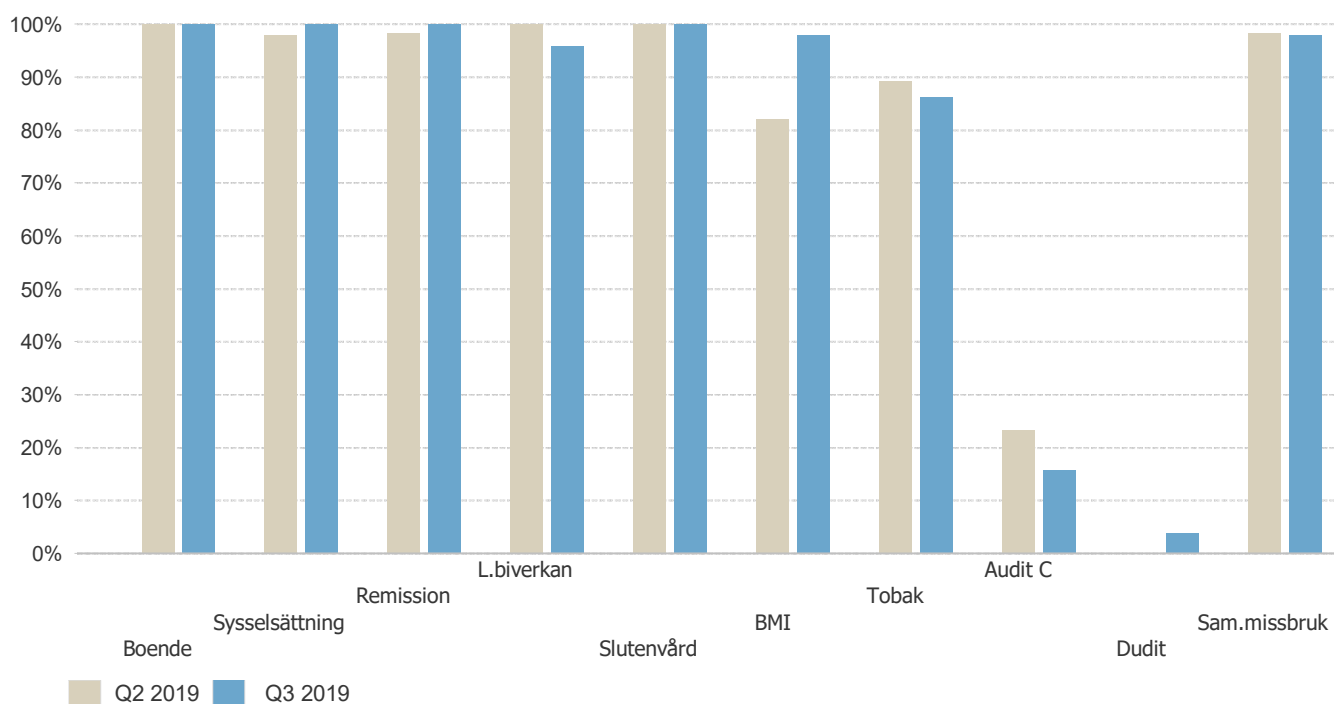


## Kvalitet\*



\* Jämförelse YTD mot f.g. år

## Antal registreringar i PsykosR \*\*



\*\* Jämförelse av andel registreringar i PsykosR senaste kvartalet mot f.g. kvartal

## Översikt



**Boendeform:** Andel patienter med boendeform "Ordinärt" har ändrats från 52,6% i 2018 till 51,6% i 2019, vilket motsvarar -1,1 procentenheter.

**Sysselsättning:** Andel sysselsatta patienter har ändrats från 55,3% i 2018 till 49,7% i 2019, vilket motsvarar -5,6 procentenheter.

**Remission:** Andel patienter i remission har ändrats från 44,6% i 2018 till 42,3% i 2019, vilket motsvarar -2,3 procentenheter.



**Läkemedelsbiverkan:** Andel patienter med "Ingen" eller "Lindrig" läkemedelsbiverkan har ändrats från 90,3% i 2018 till 96,1% i 2019, vilket motsvarar +5,8 procentenheter.

**Psykiatrisk slutenvård:** Andel patienter med psykiatrisk slutenvård har ändrats från 8,0% i 2018 till 7,9% i 2019, vilket motsvarar -0,1 procentenheter.

**BMI < 30:** Andel patienter med BMI < 30 har ändrats från 56,1% i 2018 till 53,4% i 2019, vilket motsvarar -2,7 procentenheter.



**Tobaksbruk:** Andel patienter med dagligt tobaksbruk har ändrats från 33,4% i 2018 till 32,4% i 2019, vilket motsvarar -1,0 procentenheter.

**Riskbruk av alkohol:** Andel patienter med riskbruk av alkohol har ändrats från 27,8% i 2018 till 0,0% i 2019, vilket motsvarar -27,8 procentenheter.

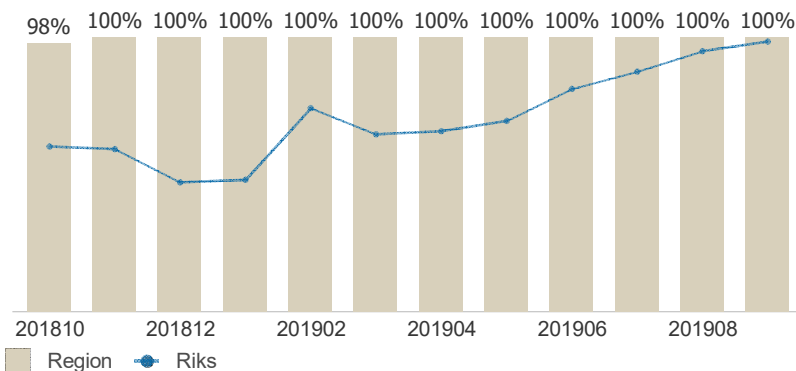
**Drogrelaterat riskbeteende:** Andel patienter med drogrelaterat riskbeteende har ändrats från 0,0% i 2018 till 0,0% i 2019, vilket motsvarar +0,0 procentenheter.



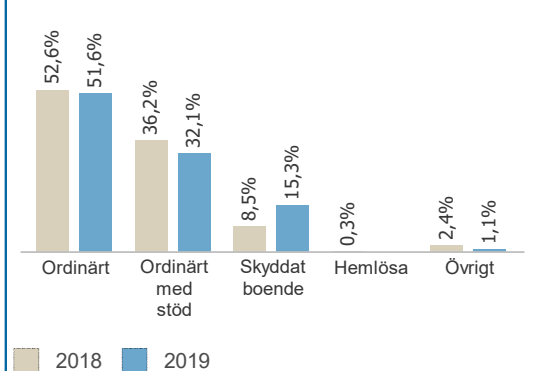
**Missbruksdiagnos:** Andel patienter med samtidig missbruksdiagnos har ändrats från 1,2% i 2018 till 2,1% i 2019, vilket motsvarar +1,0 procentenheter.

## Boendeform

Andel registreringar i PsykosR av boendeform



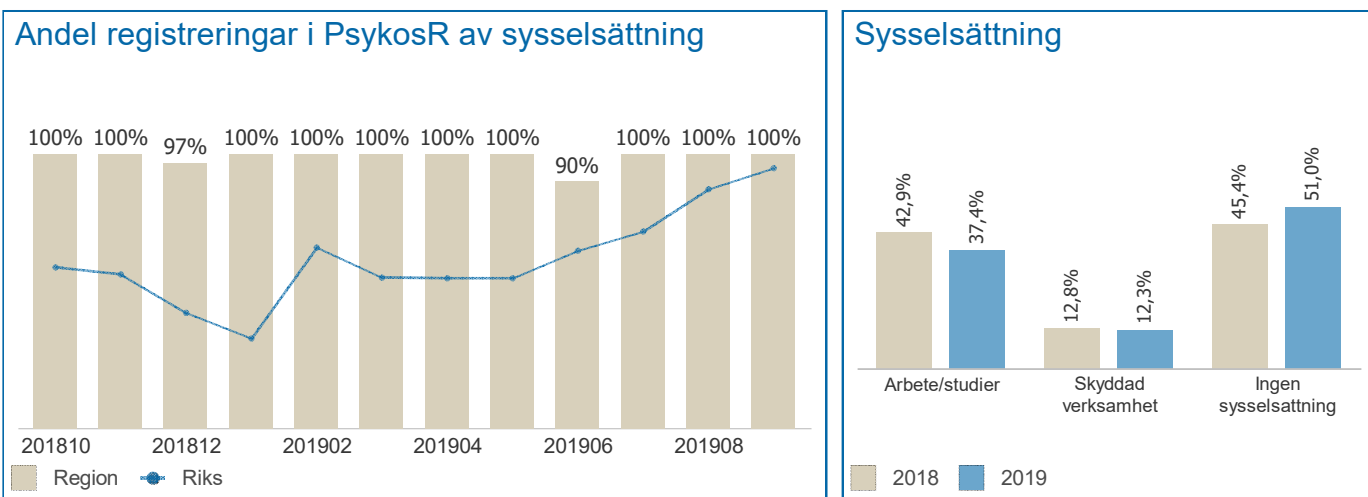
Boendeform



## Boendeform, Jan-Sep 2019

Enhet	Antal patienter totalt	Antal registreringar totalt	Boendefrom registreringar	Varav Ordinärt	Ordinärt med stöd	Skyddat boende	Hemlösa	Övrigt
Psykiatriska mottagningen Eksjö	1	1	1 (100,0%)	0 (0,0%)	0 (0,0%)	1 (100,0%)	0 (0,0%)	0 (0,0%)
Psykiatriska mottagningen Nässjö	20	22	22 (100,0%)	7 (31,8%)	6 (27,3%)	9 (40,9%)	0 (0,0%)	0 (0,0%)
Psykiatriska mottagningen Tranås	18	18	18 (100,0%)	8 (44,4%)	1 (5,6%)	9 (50,0%)	0 (0,0%)	0 (0,0%)
Psykiatriska mottagningen Vetlanda	10	11	11 (100,0%)	7 (63,6%)	2 (18,2%)	2 (18,2%)	0 (0,0%)	0 (0,0%)
Psykosmottagning Värnamo	42	45	45 (100,0%)	27 (60,0%)	13 (28,9%)	5 (11,1%)	0 (0,0%)	0 (0,0%)
Psykosvården Jönköping	78	81	81 (100,0%)	41 (50,6%)	37 (45,7%)	1 (1,2%)	0 (0,0%)	2 (2,5%)
Uppgift saknas	10	12	12 (100,0%)	8 (66,7%)	2 (16,7%)	2 (16,7%)	0 (0,0%)	0 (0,0%)
<b>Region totalt</b>	<b>178</b>	<b>190</b>	<b>190 (100,0%)</b>	<b>98 (51,6%)</b>	<b>61 (32,1%)</b>	<b>29 (15,3%)</b>	<b>0 (0,0%)</b>	<b>2 (1,1%)</b>

## Sysselsättning patienter 18-65

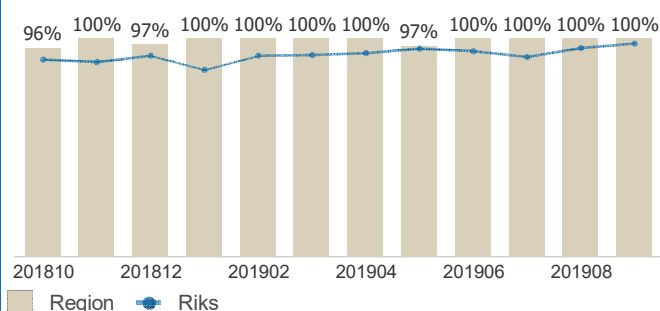


## Sysselsättning patienter 18-65, Jan-Sep 2019

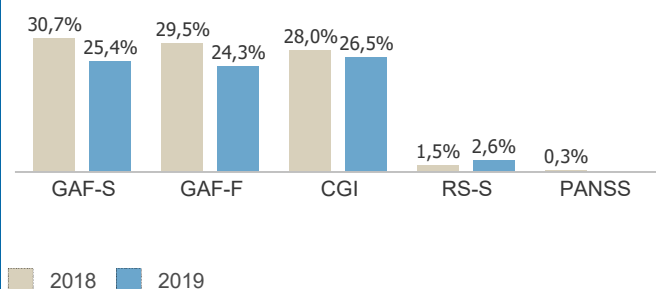
Enhet	Antal patienter 18-65 totalt	Antal registreringar totalt	Sysselsättning registreringar	Sysselsättning registreringar %	Varav arbete/studier	Skyddad verksamhet	Ingen sysselsättning
Psykiatriska mottagningen Eksjö	1	1	1	100,0%	0 (0,0%)	0 (0,0%)	1 (100,0%)
Psykiatriska mottagningen Nässjö	14	14	14	100,0%	6 (42,9%)	0 (0,0%)	8 (57,1%)
Psykiatriska mottagningen Tranås	13	13	13	100,0%	2 (15,4%)	1 (7,7%)	11 (84,6%)
Psykiatriska mottagningen Vetlanda	8	8	8	100,0%	4 (50,0%)	2 (25,0%)	2 (25,0%)
Psykosmottagning Värnamo	35	37	36	97,3%	15 (41,7%)	5 (13,9%)	16 (44,4%)
Psykosvården Jönköping	69	72	72	100,0%	25 (34,7%)	11 (15,3%)	36 (50,0%)
Uppgift saknas	9	11	11	100,0%	6 (54,5%)	0 (0,0%)	5 (45,5%)
<b>Region totalt</b>	<b>148</b>	<b>156</b>	<b>155</b>	<b>99,4%</b>	<b>58 (37,4%)</b>	<b>19 (12,3%)</b>	<b>79 (51,0%)</b>

## Remission\*

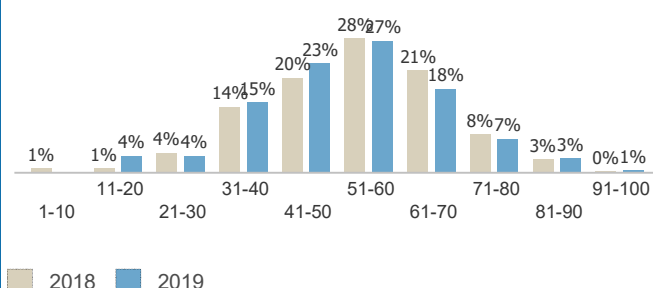
### Andel registreringar i PsykosR av remission



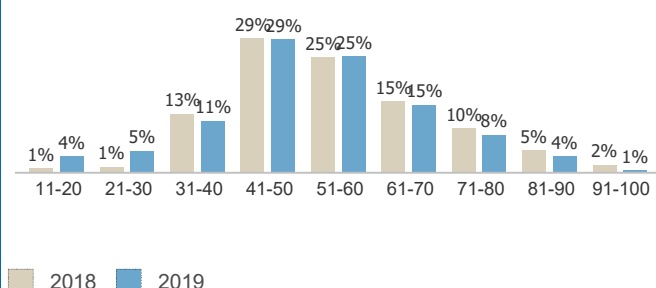
### Andel i remission



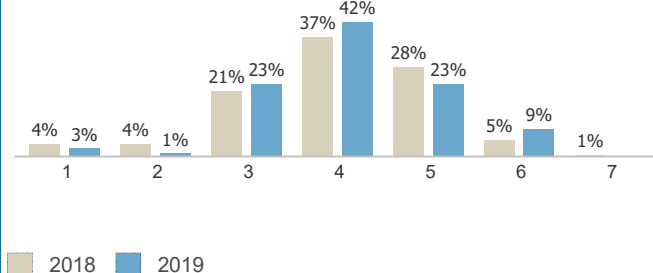
### GAF - symptom



### GAF - funktion



### CGI-S



## Remission\*, Jan-Sep 2019

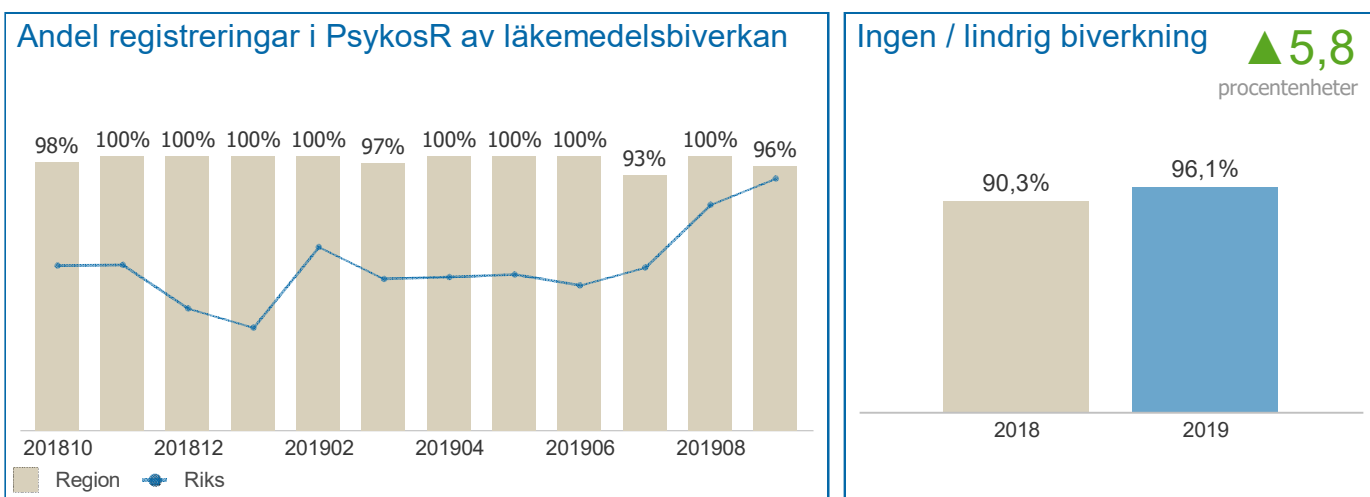
Enhet	Remission registreringar	Varav i remission	I remission RS-S	Ej i remission RS-S	I remission GAF-S	Ej i remission GAF-S	I remission GAF-F	Ej i remission GAF-F	I remission CGI	Ej i remission CGI
Psykiatriska mottagningen Eksjö	1 (100,0%)	0 (0,0%)	0 (0,0%)	0 (0,0%)	0 (0,0%)	1 (100,0%)	0 (0,0%)	1 (100,0%)	0 (0,0%)	1 (100,0%)
Psykiatriska mottagningen Nässjö	22 (100,0%)	7 (31,8%)	0 (0,0%)	0 (0,0%)	6 (27,3%)	16 (72,7%)	5 (22,7%)	17 (77,3%)	4 (18,2%)	18 (81,8%)
Psykiatriska mottagningen Tranås	17 (94,4%)	7 (41,2%)	0 (0,0%)	0 (0,0%)	5 (29,4%)	0 (0,0%)	4 (23,5%)	1 (5,9%)	5 (29,4%)	11 (64,7%)
Psykiatriska mottagningen Vetlanda	11 (100,0%)	5 (45,5%)	0 (0,0%)	0 (0,0%)	1 (9,1%)	10 (90,9%)	2 (18,2%)	9 (81,8%)	4 (36,4%)	7 (63,6%)
Psykosmottagning Värnamo	45 (100,0%)	27 (60,0%)	0 (0,0%)	0 (0,0%)	16 (35,6%)	27 (60,0%)	15 (33,3%)	28 (62,2%)	17 (37,8%)	28 (62,2%)
Psykosvården Jönköping	81 (100,0%)	29 (35,8%)	4 (4,9%)	3 (3,7%)	19 (23,5%)	62 (76,5%)	18 (22,2%)	63 (77,8%)	19 (23,5%)	62 (76,5%)
Uppgift saknas	12 (100,0%)	5 (41,7%)	1 (8,3%)	0 (0,0%)	1 (8,3%)	7 (58,3%)	2 (16,7%)	6 (50,0%)	1 (8,3%)	11 (91,7%)
<b>Region totalt</b>	<b>189 (99,5%)</b>	<b>80 (42,3%)</b>	<b>5 (2,6%)</b>	<b>3 (1,6%)</b>	<b>48 (25,4%)</b>	<b>123 (65,1%)</b>	<b>46 (24,3%)</b>	<b>125 (66,1%)</b>	<b>50 (26,5%)</b>	<b>138 (73,0%)</b>

\* Andel individer som vid mätillfället är i remission enligt RS-S\*, CRDPSS \*, CGI \* eller annan validerad skala

\*\* CGI: Remission 3 poäng eller under. Ej remission 4 poäng och över.

\*\*\* GAF: Remission 61 poäng eller över. Ej remission 60 poäng eller under.

## Läkemedelsbiverkan\*



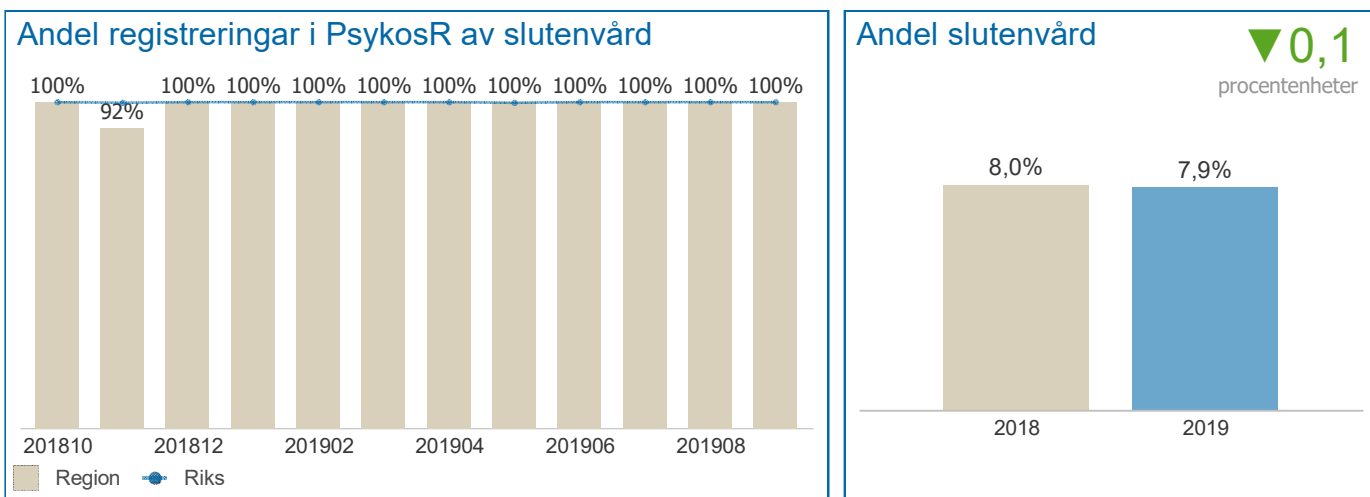
## Läkemedelsbiverkan\*, Jan-Sep 2019

Enhet	Antal patienter på antipsyk. medel	Antal registreringar av pat. på antipsyk.	Läkemedels-biverkan registreringar	Läkemedels-biverkan registreringar %	Varav ingen/lindrig biverkning	Varav ingen/lindrig biverkning %
Psykiatriska mottagningen Eksjö	1	1	1	100,0%	1	100,0%
Psykiatriska mottagningen Nässjö	19	21	21	100,0%	20	95,2%
Psykiatriska mottagningen Tranås	17	17	17	100,0%	17	100,0%
Psykiatriska mottagningen Vetlanda	10	11	11	100,0%	11	100,0%
Psykosmottagning Värnamo	40	43	41	95,3%	38	92,7%
Psykosvården Jönköping	74	77	76	98,7%	73	96,1%
Uppgift saknas	10	12	12	100,0%	12	100,0%
<b>Region totalt</b>	<b>170</b>	<b>182</b>	<b>179</b>	<b>98,4%</b>	<b>172</b>	<b>96,1%</b>

\* Endast patienter på antipsykotiska läkemedel



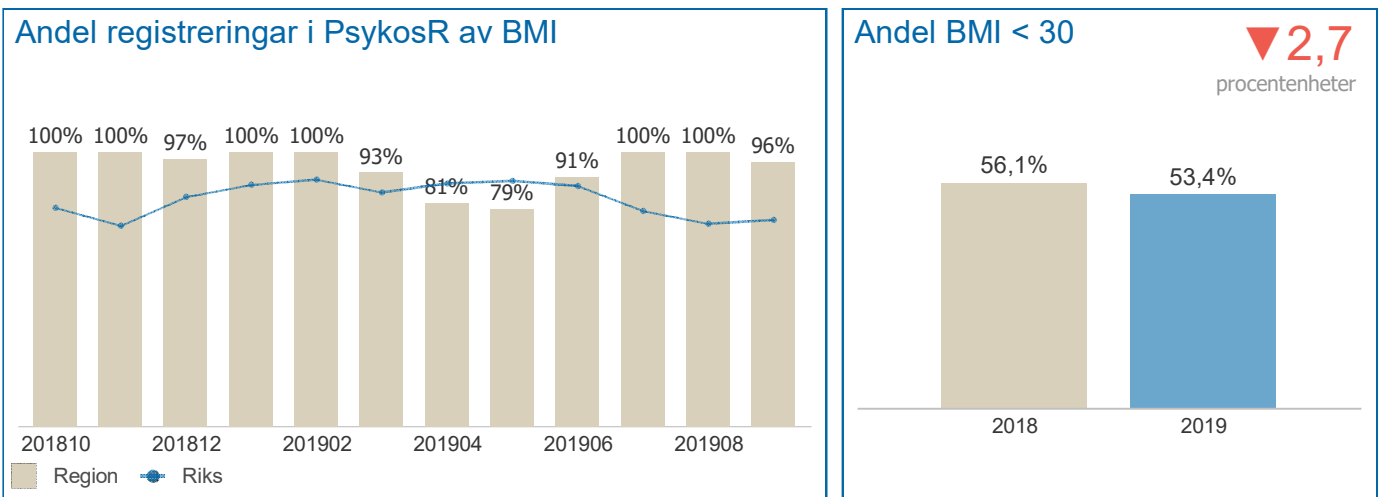
## Psykiatrisk slutenvård



## Psykiatrisk slutenvård, Jan-Sep 2019

Enhet	Antal patienter totalt	Antal registreringar totalt	Slutenvård registreringar	Slutenvård registreringar %	Varav med slutenvård	Varav med slutenvård %
Psykiatriska mottagningen Eksjö	1	1	1	100,0%	0	0,0%
Psykiatriska mottagningen Nässjö	20	22	22	100,0%	7	31,8%
Psykiatriska mottagningen Tranås	18	18	18	100,0%	0	0,0%
Psykiatriska mottagningen Vetlanda	10	11	11	100,0%	0	0,0%
Psykosmottagning Värnamo	42	45	45	100,0%	2	4,4%
Psykosvården Jönköping	78	81	81	100,0%	5	6,2%
Uppgift saknas	10	12	12	100,0%	1	8,3%
<b>Region totalt</b>	<b>178</b>	<b>190</b>	<b>190</b>	<b>100,0%</b>	<b>15</b>	<b>7,9%</b>

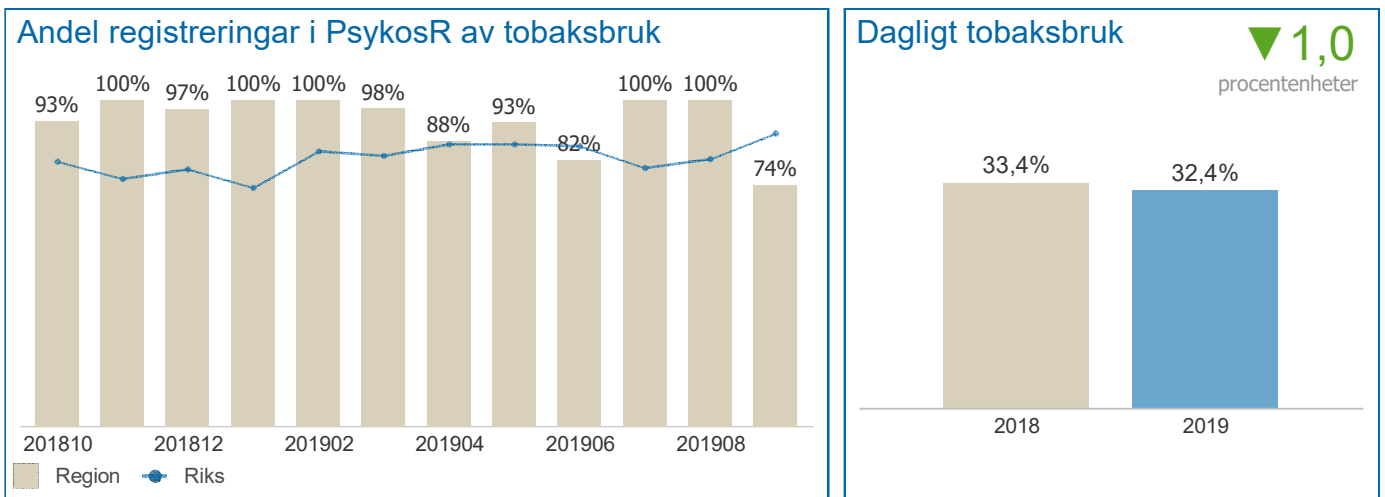
## BMI under 30



## BMI under 30, Jan-Sep 2019

Enhet	Antal patienter totalt	Antal registreringar totalt	BMI registreringar	BMI registreringar %	Varav BMI<30	Varav BMI<30 %
Psykiatriska mottagningen Eksjö	1	1	1	100,0%	0	0,0%
Psykiatriska mottagningen Nässjö	20	22	18	81,8%	13	72,2%
Psykiatriska mottagningen Tranås	18	18	13	72,2%	5	38,5%
Psykiatriska mottagningen Vetlanda	10	11	11	100,0%	7	63,6%
Psykosmottagning Värnamo	42	45	45	100,0%	22	48,9%
Psykosvården Jönköping	78	81	78	96,3%	42	53,8%
Uppgift saknas	10	12	10	83,3%	5	50,0%
<b>Region totalt</b>	<b>178</b>	<b>190</b>	<b>176</b>	<b>92,6%</b>	<b>94</b>	<b>53,4%</b>

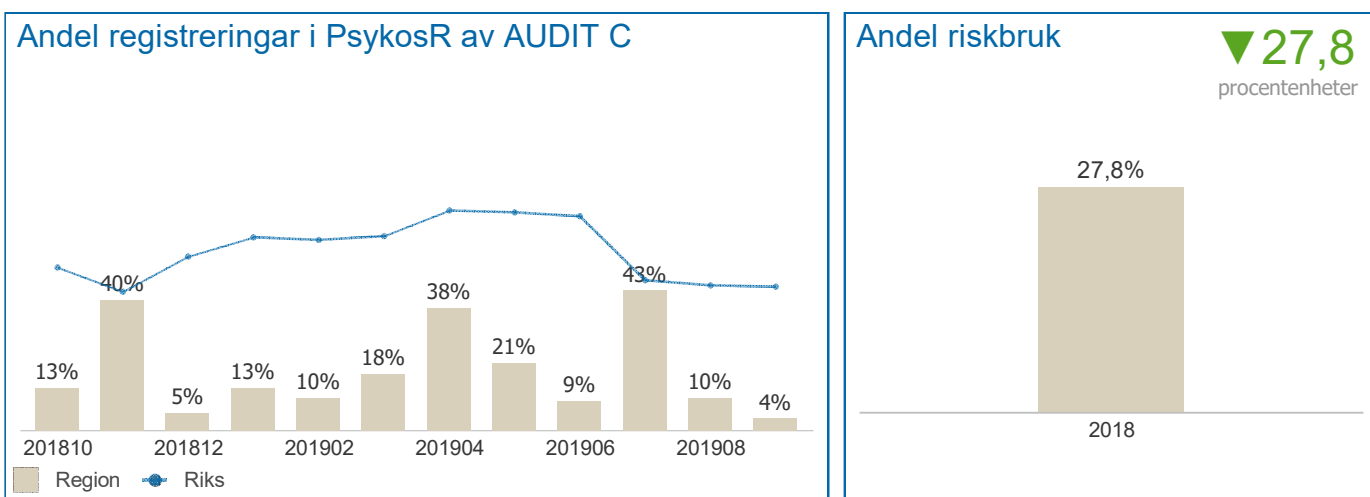
## Dagligt tobaksbruk



## Dagligt tobaksbruk, Jan-Sep 2019

Enhet	Antal patienter totalt	Antal registreringar totalt	Tobaksbruk registreringar	Tobaksbruk registreringar %	Varav dagligt tobaksbruk	Varav dagligt tobaksbruk %
Psykiatriska mottagningen Eksjö	1	1	1	100,0%	1	100,0%
Psykiatriska mottagningen Nässjö	20	22	11	50,0%	2	18,2%
Psykiatriska mottagningen Tranås	18	18	16	88,9%	6	37,5%
Psykiatriska mottagningen Vetlanda	10	11	11	100,0%	5	45,5%
Psykosmottagning Värnamo	42	45	45	100,0%	16	35,6%
Psykosvården Jönköping	78	81	80	98,8%	25	31,3%
Uppgift saknas	10	12	12	100,0%	2	16,7%
<b>Region totalt</b>	<b>178</b>	<b>190</b>	<b>176</b>	<b>92,6%</b>	<b>57</b>	<b>32,4%</b>

## Riskbruk av alkohol

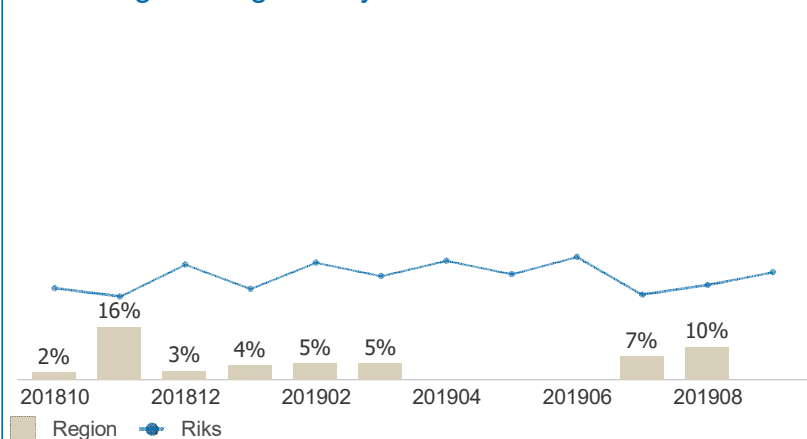


## Riskbruk av alkohol, Jan-Sep 2019

Enhet	Antal patienter totalt	Antal registreringar totalt	AUDIT C registreringar	AUDIT C registreringar %	Totalpoäng registreringar	Totalpoäng registreringar %	Varav riskbruk (M 5+, K 4+)	Varav riskbruk %
Psykiatriska mottagningen Eksjö	1	1	0	0,0%	0	0,0%	0	-
Psykiatriska mottagningen Nässjö	20	22	1	4,5%	1	4,5%	0	0,0%
Psykiatriska mottagningen Tranås	18	18	1	5,6%	0	0,0%	0	-
Psykiatriska mottagningen Vetlanda	10	11	0	0,0%	0	0,0%	0	-
Psykosmottagning Värnamo	42	45	27	60,0%	0	0,0%	0	-
Psykosvården Jönköping	78	81	1	1,2%	1	1,2%	0	0,0%
Uppgift saknas	10	12	3	25,0%	1	8,3%	0	0,0%
<b>Region totalt</b>	<b>178</b>	<b>190</b>	<b>33</b>	<b>17,4%</b>	<b>3</b>	<b>1,6%</b>	<b>0</b>	<b>0,0%</b>

## Drogrelaterat riskbeteende

Andel registreringar i PsykosR av DUDIT

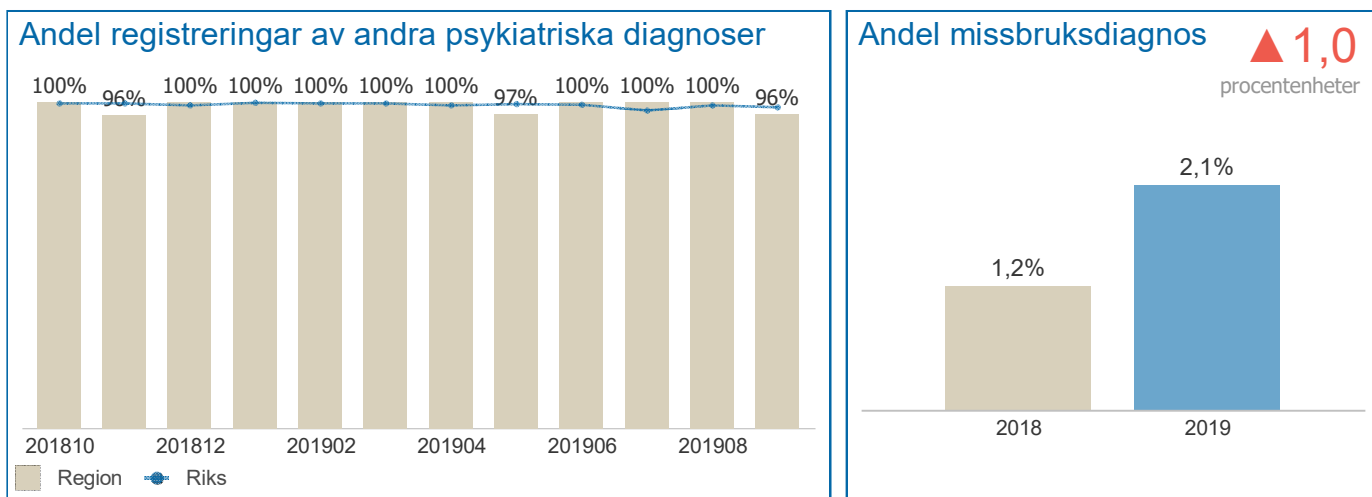


Inga data att visa

## Drogrelaterat riskbeteende, Jan-Sep 2019

Enhet	Antal patienter totalt	Antal registreringar totalt	DUDIT registreringar	DUDIT registreringar %	Varav drogrel. riskbeteende (M 6+, K 2+)	Varav drogrel. riskbeteende %
Psykiatriska mottagningen Eksjö	1	1	0	0,0%	0	-
Psykiatriska mottagningen Nässjö	20	22	0	0,0%	0	-
Psykiatriska mottagningen Tranås	18	18	1	5,6%	0	0,0%
Psykiatriska mottagningen Vetlanda	10	11	0	0,0%	0	-
Psykosmottagning Värnamo	42	45	2	4,4%	0	0,0%
Psykosvården Jönköping	78	81	1	1,2%	0	0,0%
Uppgift saknas	10	12	2	16,7%	0	0,0%
<b>Region totalt</b>	<b>178</b>	<b>190</b>	<b>6</b>	<b>3,2%</b>	<b>0</b>	<b>0,0%</b>

## Samtidig missbruksdiagnos



## Samtidig missbruksdiagnos, Jan-Sep 2019

Enhet	Antal patienter totalt	Antal registreringar totalt	Andra psyk. diagnoser registreringar	Andra psyk. diagnoser registreringar %	Varav samtidig missbruksdiagnos	Varav samtidig missbruksdiagnos %
Psykiatriska mottagningen Eksjö	1	1	1	100,0%	0	0,0%
Psykiatriska mottagningen Nässjö	20	22	21	95,5%	1	4,8%
Psykiatriska mottagningen Tranås	18	18	18	100,0%	1	5,6%
Psykiatriska mottagningen Vetlanda	10	11	11	100,0%	0	0,0%
Psykosmottagning Värnamo	42	45	44	97,8%	2	4,5%
Psykosvården Jönköping	78	81	81	100,0%	0	0,0%
Uppgift saknas	10	12	12	100,0%	0	0,0%
<b>Region totalt</b>	<b>178</b>	<b>190</b>	<b>188</b>	<b>98,9%</b>	<b>4</b>	<b>2,1%</b>

## Övriga mått, Jan-Sep 2019

Enhet	Antal registreringar totalt	Läkemedels-genomgång	Hälsosamtal	SIP
Psykiatriska mottagningen Eksjö	1	100,0%	100,0%	0,0%
Psykiatriska mottagningen Nässjö	22	40,9%	4,5%	4,5%
Psykiatriska mottagningen Tranås	18	100,0%	72,2%	0,0%
Psykiatriska mottagningen Vetlanda	11	90,9%	18,2%	0,0%
Psykosmottagning Värnamo	45	97,8%	82,2%	4,4%
Psykosvården Jönköping	81	66,7%	63,0%	0,0%
Uppgift saknas	12	91,7%	83,3%	0,0%
<b>Region totalt</b>	<b>190</b>	<b>77,4%</b>	<b>60,5%</b>	<b>1,6%</b>