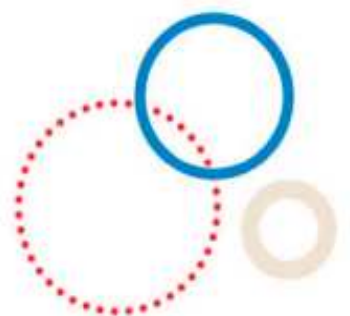


Är vi på rätt väg?

Kronobergs län

Kvartal 3, 2019



Om rapporten

I rapporten står kvalitet för i vilken utsträckning som verksamheten har en positiv förändring avseende de, av NPO (Nationellt program område) Psykisk hälsa, prioriterade resultatindikatorerna. Det vill säga att ju fler av verksamhetens patienter

- som är i remission,
 - som har ett eget boende och sysselsättning
- samt att ju färre
- av patienterna har vårdats inom slutenvården,
 - har biverkningar av läkemedel,
 - har en missbruksdiagnos,
 - har ett riskbruk av droger eller alkohol,
 - har ett BMI över 30 (fetma) och röker dagligen.

En resultatindikator pekar på att något har hänt men inte varför det hände. Det går därför inte att säga säkert att verksamheten bidragit till förändringen men kan ändå antas säga något om i vilken grad verksamheten uppnår det som anses vara viktiga mål för personer med psykosjukdoms återhämtning.

Vi hoppas att denna rapport kan ge ett underlag för analys och prioritering. Har verksamheten en hög andel patienter med BMI över 30 kanske ett förbättringsarbete avseende hälsofrämjande insatser ska göras. Det är sedan möjligt att följa upp om en sådan satsning ger resultat. Det vill säga om andelen patienter med BMI över 30 minskar. Vi ser även att verksamheter som följer dessa mått årligen visar på kvalitet. Därför redovisas även antalet registreringar totalt och för respektive resultatindikator i rapporten.

Antal patienter, Jan-Sep 2019

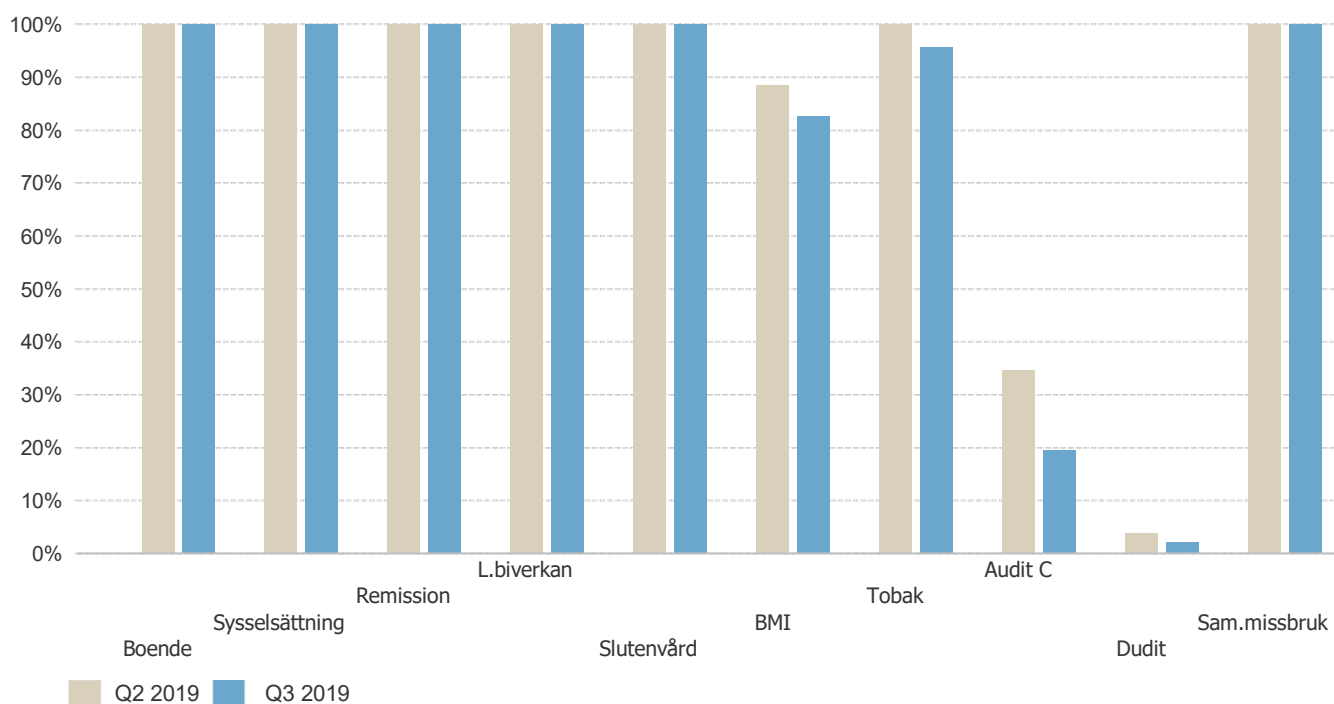


Kvalitet*



* Jämförelse YTD mot f.g. år

Antal registreringar i PsykosR **



** Jämförelse av andel registreringar i PsykosR senaste kvartalet mot f.g. kvartal

Översikt



Boendeform: Andel patienter med boendeform "Ordinärt" har ändrats från 49,7% i 2018 till 53,4% i 2019, vilket motsvarar +3,7 procentenheter.

Sysselsättning: Andel sysselsatta patienter har ändrats från 55,3% i 2018 till 60,6% i 2019, vilket motsvarar +5,3 procentenheter.

Remission: Andel patienter i remission har ändrats från 19,7% i 2018 till 19,3% i 2019, vilket motsvarar -0,4 procentenheter.



Läkemedelsbiverkan: Andel patienter med "Ingen" eller "Lindrig" läkemedelsbiverkan har ändrats från 89,4% i 2018 till 92,9% i 2019, vilket motsvarar +3,5 procentenheter.

Psykiatrisk slutenvård: Andel patienter med psykiatrisk slutenvård har ändrats från 8,8% i 2018 till 4,5% i 2019, vilket motsvarar -4,3 procentenheter.

BMI < 30: Andel patienter med BMI < 30 har ändrats från 53,0% i 2018 till 55,3% i 2019, vilket motsvarar +2,3 procentenheter.



Tobaksbruk: Andel patienter med dagligt tobaksbruk har ändrats från 51,0% i 2018 till 46,5% i 2019, vilket motsvarar -4,5 procentenheter.

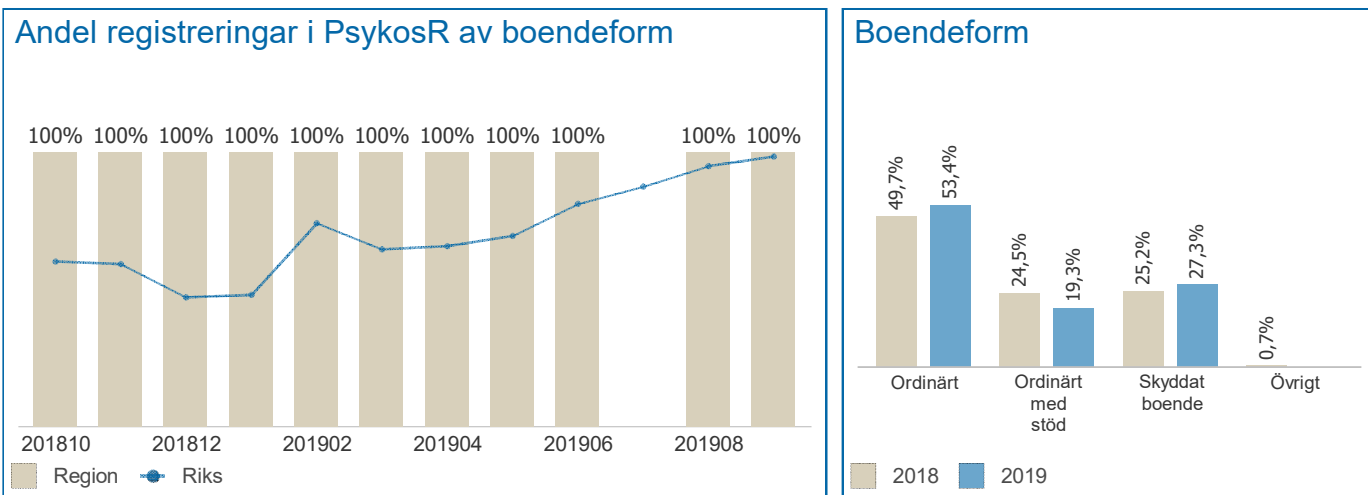
Riskbruk av alkohol: Andel patienter med riskbruk av alkohol har ändrats från 4,8% i 2018 till 0,0% i 2019, vilket motsvarar -4,8 procentenheter.

Drogrelaterat riskbeteende: Andel patienter med drogrelaterat riskbeteende har ändrats från 0,0% i 2018 till 0,0% i 2019, vilket motsvarar +0,0 procentenheter.



Missbruksdiagnos: Andel patienter med samtidig missbruksdiagnos har ändrats från 1,4% i 2018 till 2,3% i 2019, vilket motsvarar +0,9 procentenheter.

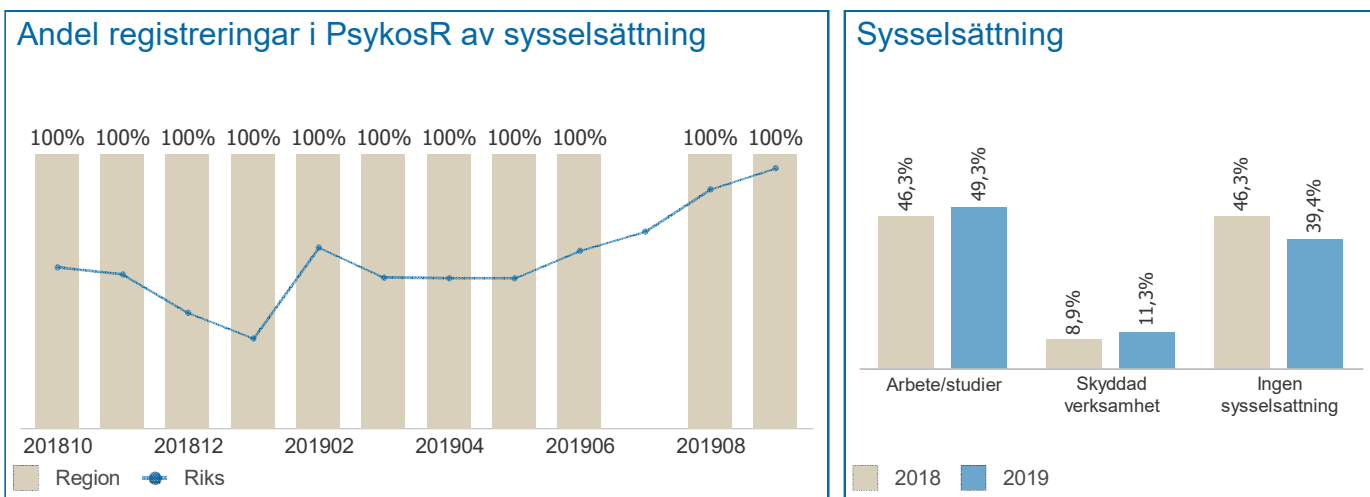
Boendeform



Boendeform, Jan-Sep 2019

Enhet	Antal patienter totalt	Antal registreringar totalt	Boendefrom registreringar	Varav Ordinärt	Ordinärt med stöd	Skyddat boende	Hemlösa	Övrigt
Psykosmottagningen Ljungby	66	66	66 (100,0%)	32 (48,5%)	11 (16,7%)	23 (34,8%)	0 (0,0%)	0 (0,0%)
Psykosmottagningen Växjö	12	12	12 (100,0%)	10 (83,3%)	2 (16,7%)	0 (0,0%)	0 (0,0%)	0 (0,0%)
Uppgift saknas	10	10	10 (100,0%)	5 (50,0%)	4 (40,0%)	1 (10,0%)	0 (0,0%)	0 (0,0%)
Region totalt	88	88	88 (100,0%)	47 (53,4%)	17 (19,3%)	24 (27,3%)	0 (0,0%)	0 (0,0%)

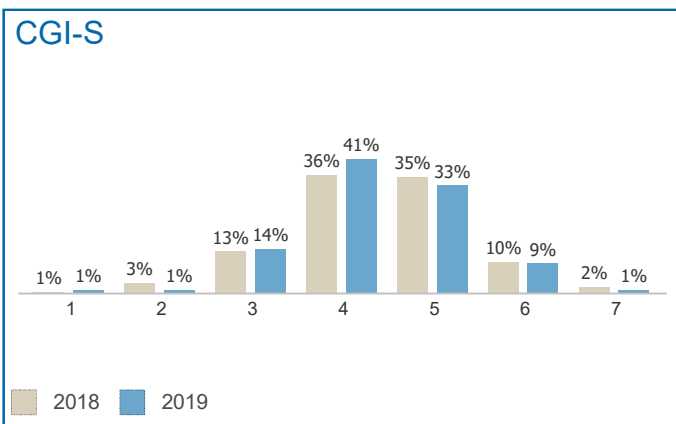
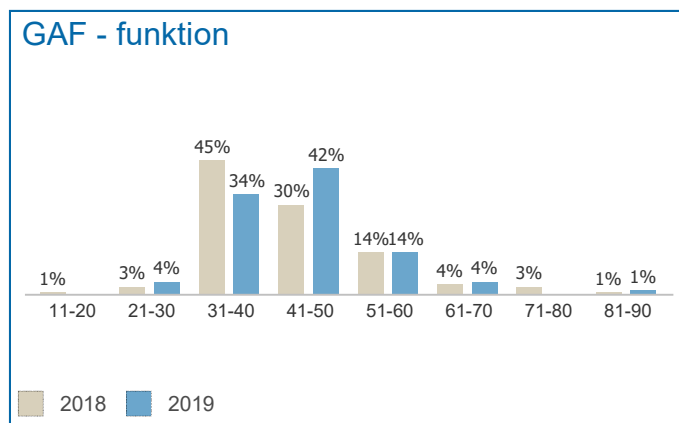
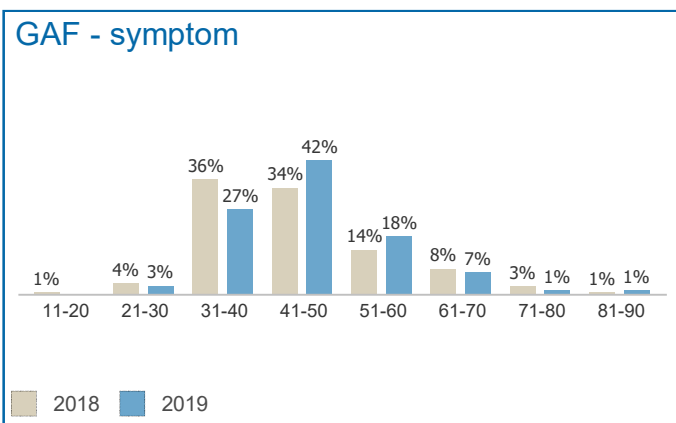
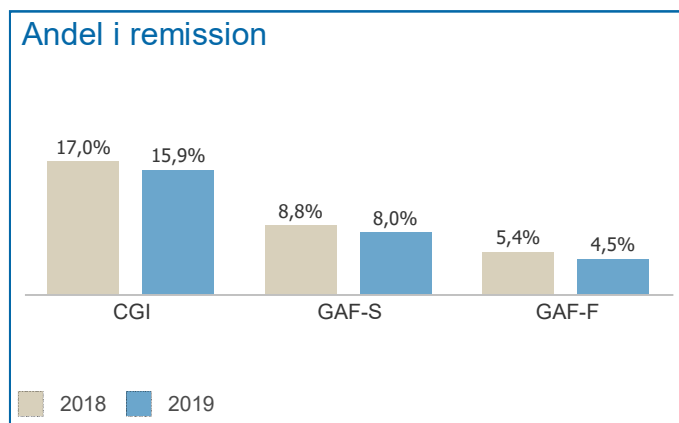
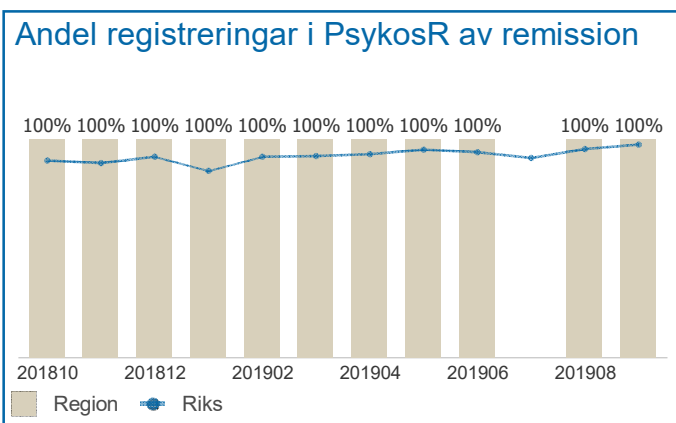
Sysselsättning patienter 18-65



Sysselsättning patienter 18-65, Jan-Sep 2019

Enhet	Antal patienter 18-65 totalt	Antal registreringar totalt	Sysselsättning registreringar	Sysselsättning registreringar %	Varav arbete/studier	Skyddad verksamhet	Ingen sysselsättning
Psykosmottagningen Ljungby	50	50	50	100,0%	26 (52,0%)	2 (4,0%)	22 (44,0%)
Psykosmottagningen Växjö	11	11	11	100,0%	4 (36,4%)	4 (36,4%)	3 (27,3%)
Uppgift saknas	10	10	10	100,0%	5 (50,0%)	2 (20,0%)	3 (30,0%)
Region totalt	71	71	71	100,0%	35 (49,3%)	8 (11,3%)	28 (39,4%)

Remission*



Remission*, Jan-Sep 2019

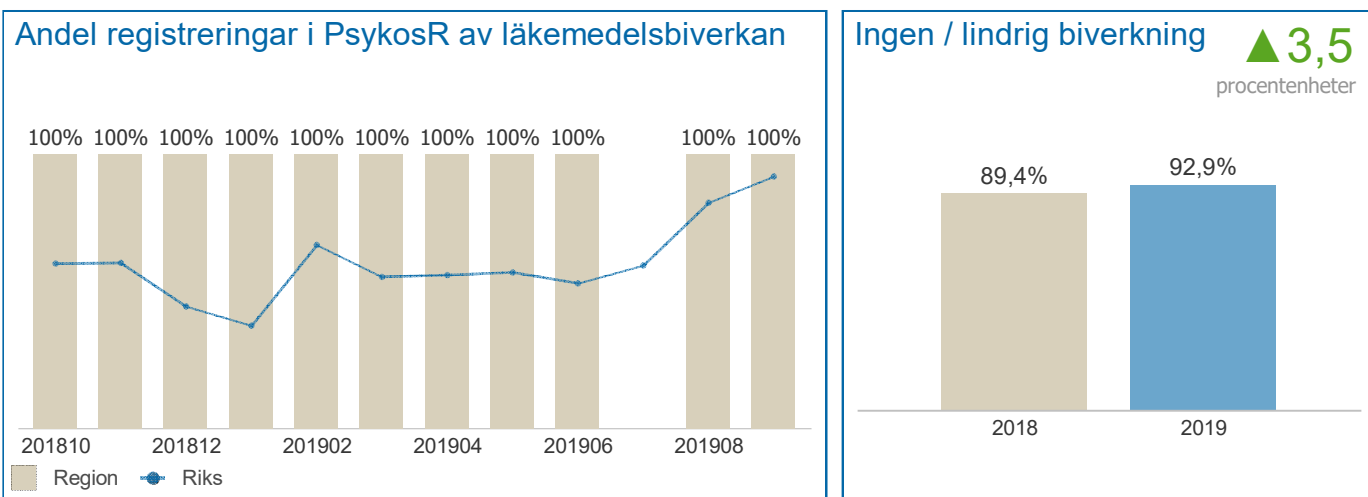
Enhet	Remission registreringar	Varav i remission	I remission GAF-S	Ej i remission GAF-S	I remission GAF-F	Ej i remission GAF-F	I remission CGI	Ej i remission CGI
Psykosmottagningen Ljungby	66 (100,0%)	11 (16,7%)	6 (9,1%)	60 (90,9%)	3 (4,5%)	63 (95,5%)	8 (12,1%)	58 (87,9%)
Psykosmottagningen Växjö	12 (100,0%)	4 (33,3%)	0 (0,0%)	0 (0,0%)	0 (0,0%)	0 (0,0%)	4 (33,3%)	8 (66,7%)
Uppgift saknas	10 (100,0%)	2 (20,0%)	1 (10,0%)	4 (40,0%)	1 (10,0%)	4 (40,0%)	2 (20,0%)	8 (80,0%)
Region totalt	88 (100,0%)	17 (19,3%)	7 (8,0%)	64 (72,7%)	4 (4,5%)	67 (76,1%)	14 (15,9%)	74 (84,1%)

* Andel individer som vid mätillfället är i remission enligt RS-S*, CRDPSS *, CGI * eller annan validerad skala

** CGI: Remission 3 poäng eller under. Ej remission 4 poäng och över.

*** GAF: Remission 61 poäng eller över. Ej remission 60 poäng eller under.

Läkemedelsbiverkan*

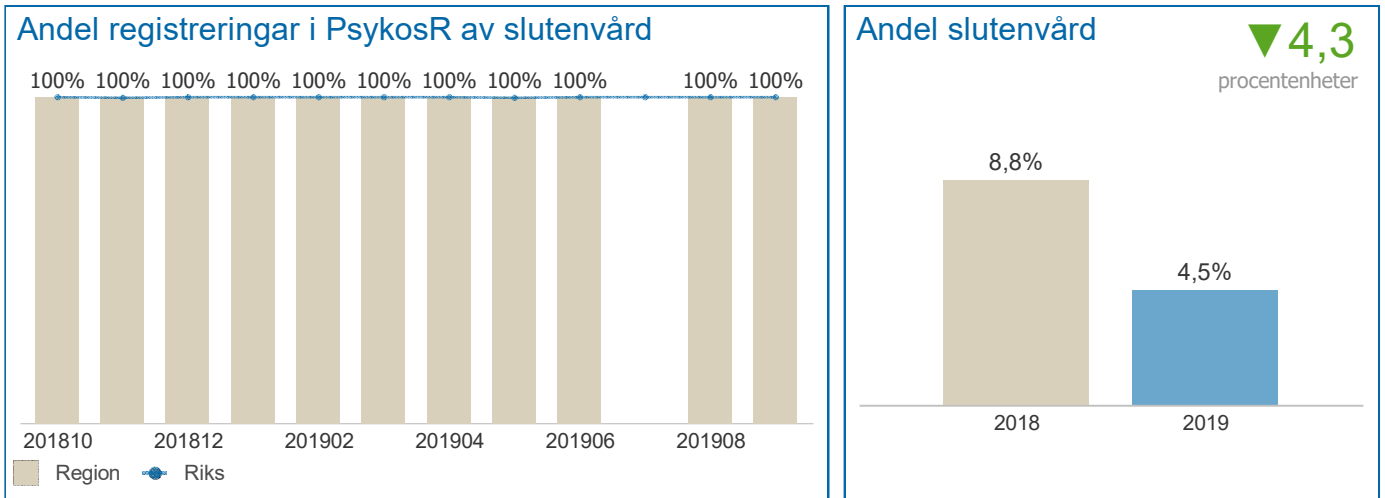


Läkemedelsbiverkan*, Jan-Sep 2019

Enhet	Antal patienter på antipsyk. medel	Antal registreringar av pat. på antipsyk.	Läkemedelsbiverkan registreringar	Läkemedelsbiverkan registreringar %	Varav ingen/lindrig biverkning	Varav ingen/lindrig biverkning %
Psykosmottagningen Ljungby	64	64	64	100,0%	64	100,0%
Psykosmottagningen Växjö	12	12	12	100,0%	8	66,7%
Uppgift saknas	9	9	9	100,0%	7	77,8%
Region totalt	85	85	85	100,0%	79	92,9%

* Endast patienter på antipsykotiska läkemedel

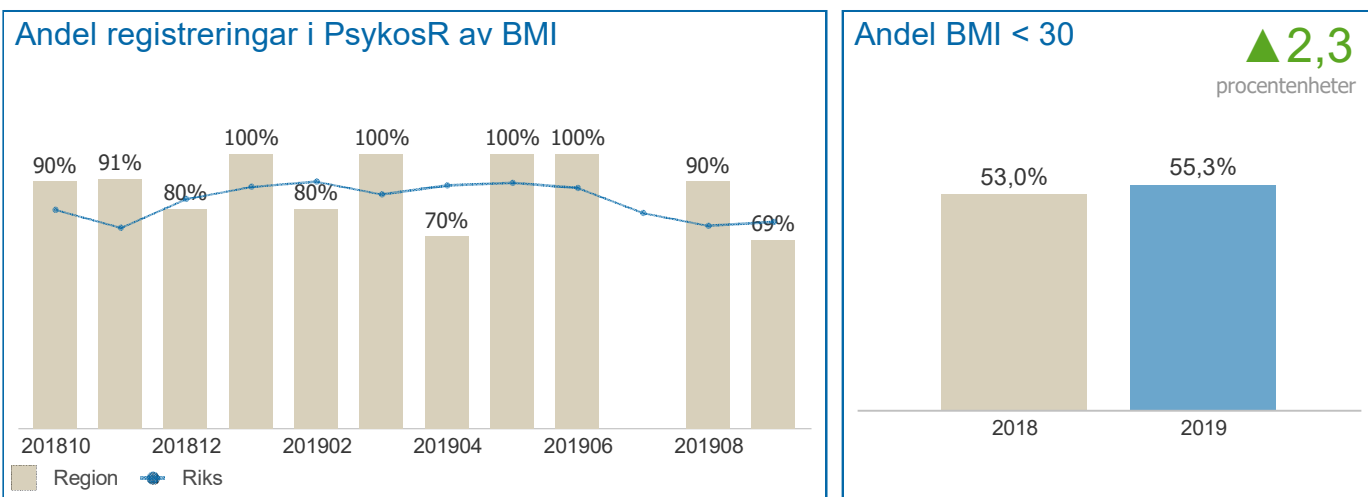
Psykiatrisk slutenvård



Psykiatrisk slutenvård, Jan-Sep 2019

Enhet	Antal patienter totalt	Antal registreringar totalt	Slutenvård registreringar	Slutenvård registreringar %	Varav med slutenvård	Varav med slutenvård %
Psykosmottagningen Ljungby	66	66	66	100,0%	2	3,0%
Psykosmottagningen Växjö	12	12	12	100,0%	0	0,0%
Uppgift saknas	10	10	10	100,0%	2	20,0%
Region totalt	88	88	88	100,0%	4	4,5%

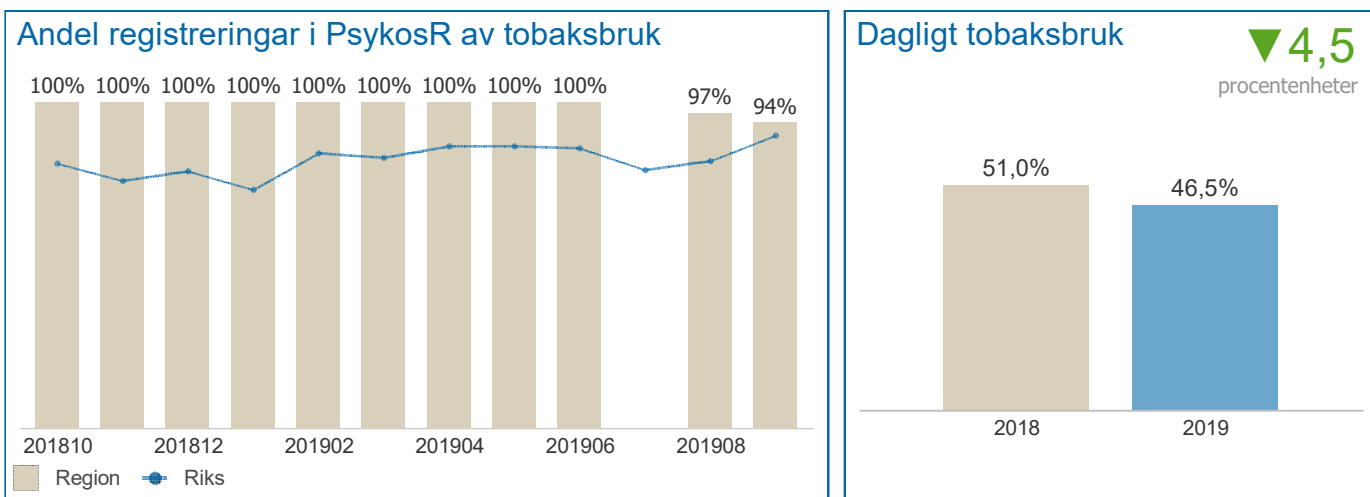
BMI under 30



BMI under 30, Jan-Sep 2019

Enhet	Antal patienter totalt	Antal registreringar totalt	BMI registreringar	BMI registreringar %	Varav BMI<30	Varav BMI<30 %
Psykosmottagningen Ljungby	66	66	55	83,3%	31	56,4%
Psykosmottagningen Växjö	12	12	12	100,0%	7	58,3%
Uppgift saknas	10	10	9	90,0%	4	44,4%
Region totalt	88	88	76	86,4%	42	55,3%

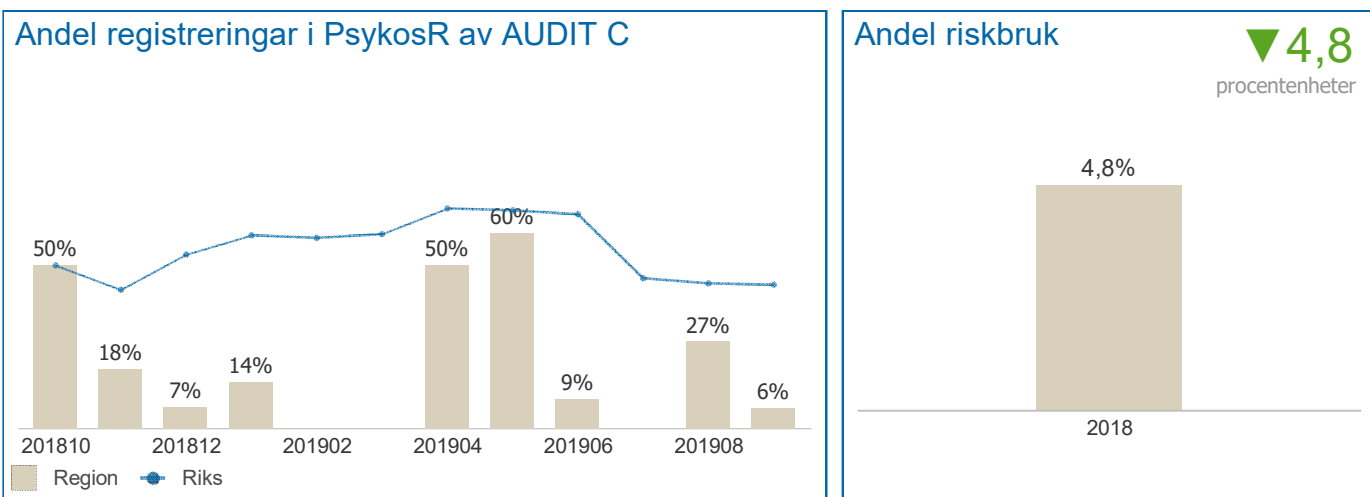
Dagligt tobaksbruk



Dagligt tobaksbruk, Jan-Sep 2019

Enhet	Antal patienter totalt	Antal registreringar totalt	Tobaksbruk registreringar	Tobaksbruk registreringar %	Varav dagligt tobaksbruk	Varav dagligt tobaksbruk %
Psykosmottagningen Ljungby	66	66	64	97,0%	32	50,0%
Psykosmottagningen Växjö	12	12	12	100,0%	3	25,0%
Uppgift saknas	10	10	10	100,0%	5	50,0%
Region totalt	88	88	86	97,7%	40	46,5%

Riskbruk av alkohol

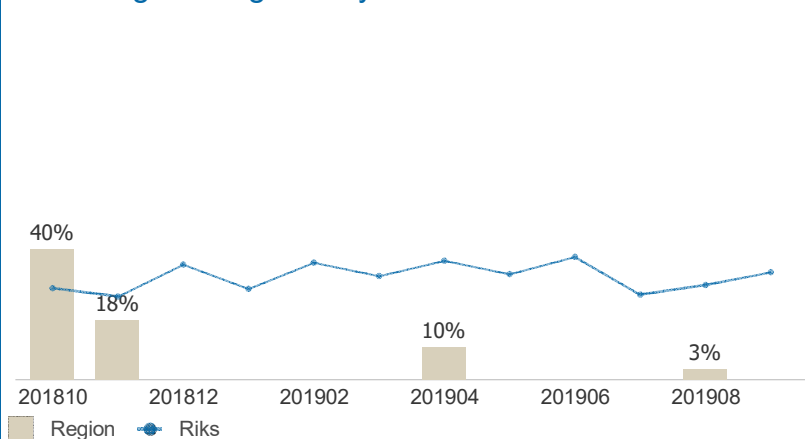


Riskbruk av alkohol, Jan-Sep 2019

Enhet	Antal patienter totalt	Antal registreringar totalt	AUDIT C registreringar	AUDIT C registreringar %	Totalpoäng registreringar	Totalpoäng registreringar %	Varav riskbruk (M 5+, K 4+)	Varav riskbruk %
Psykosmottagningen Ljungby	66	66	19	28,8%	16	24,2%	0	0,0%
Psykosmottagningen Växjö	12	12	0	0,0%	0	0,0%	0	-
Uppgift saknas	10	10	0	0,0%	0	0,0%	0	-
Region totalt	88	88	19	21,6%	16	18,2%	0	0,0%

Drogrelaterat riskbeteende

Andel registreringar i PsykosR av DUDIT

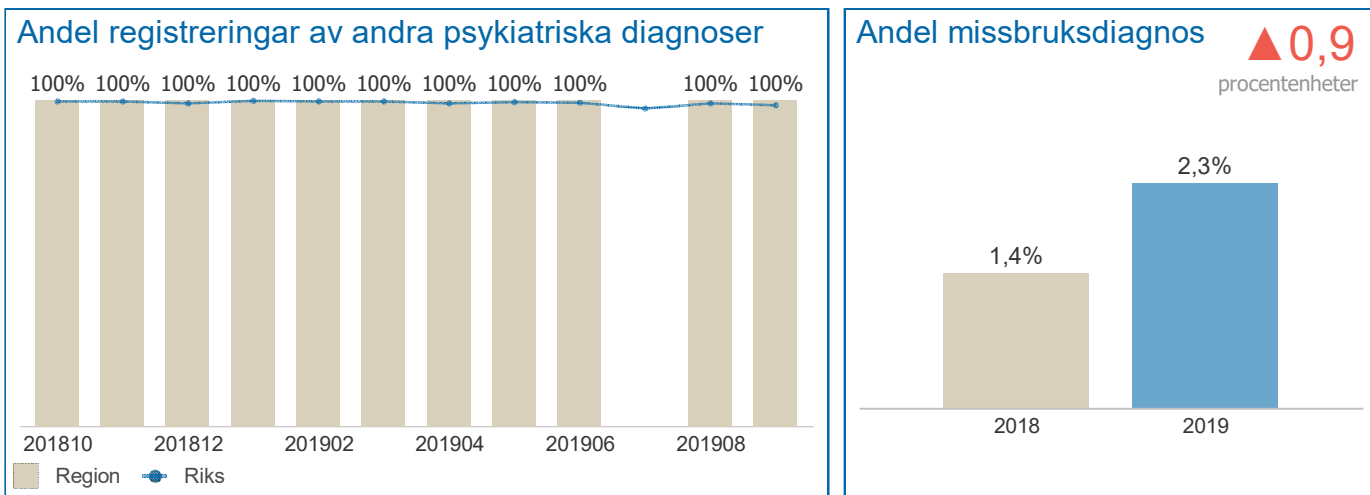


Inga data att visa

Drogrelaterat riskbeteende, Jan-Sep 2019

Enhet	Antal patienter totalt	Antal registreringar totalt	DUDIT registreringar	DUDIT registreringar %	Varav drogrel. riskbeteende (M 6+, K 2+)	Varav drogrel. riskbeteende %
Psykosmottagningen Ljungby	66	66	2	3,0%	0	0,0%
Psykosmottagningen Växjö	12	12	0	0,0%	0	-
Uppgift saknas	10	10	0	0,0%	0	-
Region totalt	88	88	2	2,3%	0	0,0%

Samtidig missbruksdiagnos



Samtidig missbruksdiagnos, Jan-Sep 2019

Enhet	Antal patienter totalt	Antal registreringar totalt	Andra psyk. diagnoser registreringar	Andra psyk. diagnoser registreringar %	Varav samtidig missbruksdiagnos	Varav samtidig missbruksdiagnos %
Psykosmottagningen Ljungby	66	66	66	100,0%	2	3,0%
Psykosmottagningen Växjö	12	12	12	100,0%	0	0,0%
Uppgift saknas	10	10	10	100,0%	0	0,0%
Region totalt	88	88	88	100,0%	2	2,3%

Övriga mått, Jan-Sep 2019

Enhet	Antal registreringar totalt	Läkemedels-genomgång	Hälsosamtal	SIP
Psykosmottagningen Ljungby	66	98,5%	62,1%	6,1%
Psykosmottagningen Växjö	12	100,0%	100,0%	8,3%
Uppgift saknas	10	100,0%	60,0%	20,0%
Region totalt	88	98,9%	67,0%	8,0%