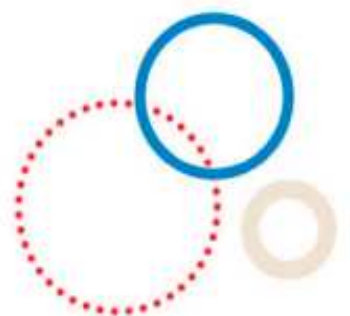


# Är vi på rätt väg?

Örebro län

Kvartal 3, 2019



## Om rapporten

I rapporten står kvaliteten för i vilken utsträckning som verksamheten har en positiv förändring avseende de, av NPO (Nationellt program område) Psykisk hälsa, prioriterade resultatindikatorerna. Det vill säga att ju fler av verksamhetens patienter

- som är i remission,
  - som har ett eget boende och sysselsättning
- samt att ju färre
- av patienterna har vårdats inom slutenvården,
  - har biverkningar av läkemedel,
  - har en missbruksdiagnos,
  - har ett riskbruk av droger eller alkohol,
  - har ett BMI över 30 (fetma) och röker dagligen.

En resultatindikator pekar på att något har hänt men inte varför det händer. Det går därför inte att säga säkert att verksamheten bidragit till förändringen men kan ändå antas säga något om i vilken grad verksamheten uppnår det som anses vara viktiga mål för personer med psykosjukdoms återhämtning.

Vi hoppas att denna rapport kan ge ett underlag för analys och prioritering. Har verksamheten en hög andel patienter med BMI över 30 kanske ett förbättringsarbete avseende hälsofrämjande insatser ska göras. Det är sedan möjligt att följa upp om en sådan satsning ger resultat. Det vill säga om andelen patienter med BMI över 30 minskar. Vi ser även att verksamheter som följer dessa mått årligen visar på kvalitet. Därför redovisas även antalet registreringar totalt och för respektive resultatindikator i rapporten.

## Antal patienter, Jan-Sep 2019

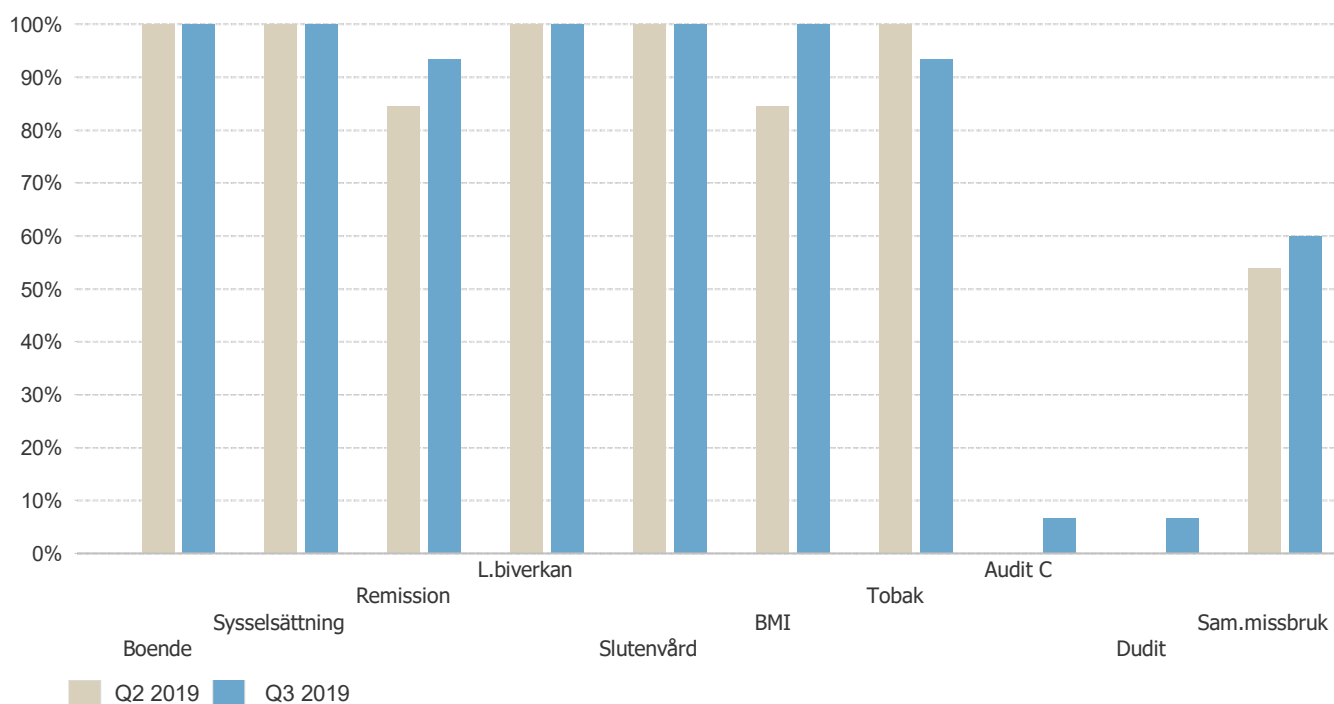


## Kvalitet\*



\* Jämförelse YTD mot f.g. år

## Antal registreringar i PsykosR \*\*



\*\* Jämförelse av andel registreringar i PsykosR senaste kvartalet mot f.g. kvartal

## Översikt



**Boendeform:** Andel patienter med boendeform "Ordinärt" har ändrats från 56,7% i 2018 till 56,1% i 2019, vilket motsvarar -0,6 procentenheter.

**Sysselsättning:** Andel sysselsatta patienter har ändrats från 60,7% i 2018 till 51,4% i 2019, vilket motsvarar -9,4 procentenheter.

**Remission:** Andel patienter i remission har ändrats från 19,4% i 2018 till 21,1% i 2019, vilket motsvarar +1,7 procentenheter.



**Läkemedelsbiverkan:** Andel patienter med "Ingen" eller "Lindrig" läkemedelsbiverkan har ändrats från 64,3% i 2018 till 76,3% i 2019, vilket motsvarar +12,0 procentenheter.

**Psykiatrisk slutenvård:** Andel patienter med psykiatrisk slutenvård har ändrats från 12,9% i 2018 till 17,1% i 2019, vilket motsvarar +4,2 procentenheter.


**BMI < 30:** Andel patienter med BMI < 30 har ändrats från 53,3% i 2018 till 39,5% i 2019, vilket motsvarar -13,9 procentenheter.



**Tobaksbruk:** Andel patienter med dagligt tobaksbruk har ändrats från 12,9% i 2018 till 20,0% i 2019, vilket motsvarar +7,1 procentenheter.

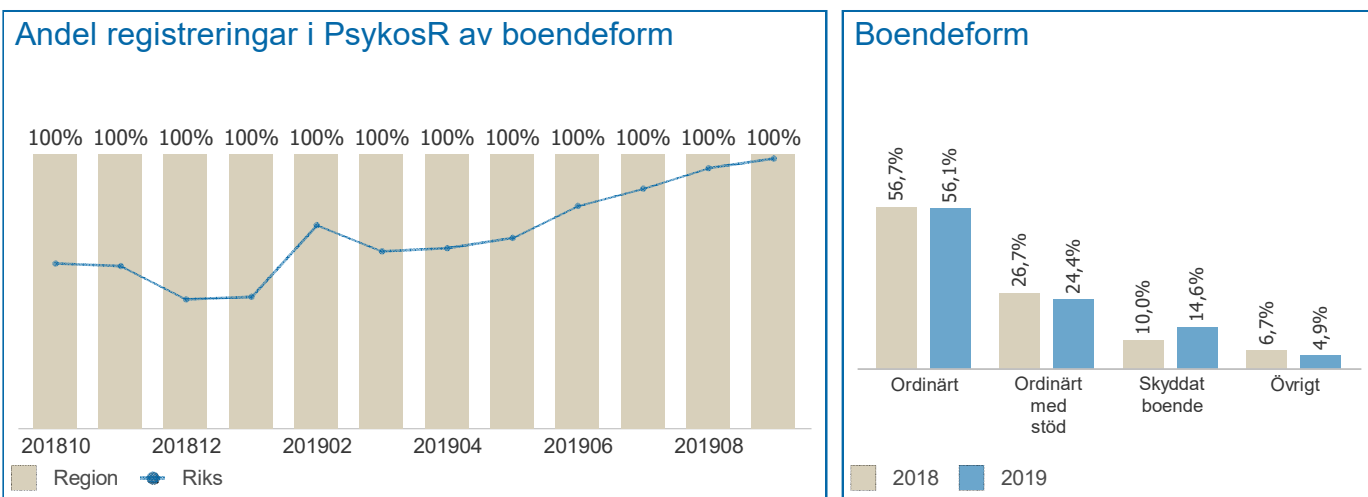
**Riskbruk av alkohol:** Andel patienter med riskbruk av alkohol har ändrats från i 2018 till 0,0% i 2019, vilket motsvarar procentenheter.

**Drogrelaterat riskbeteende:** Andel patienter med drogrelaterat riskbeteende har ändrats från i 2018 till 0,0% i 2019, vilket motsvarar procentenheter.



**Missbruksdiagnos:** Andel patienter med samtidig missbruksdiagnos har ändrats från 0,0% i 2018 till 0,0% i 2019, vilket motsvarar +0,0 procentenheter.

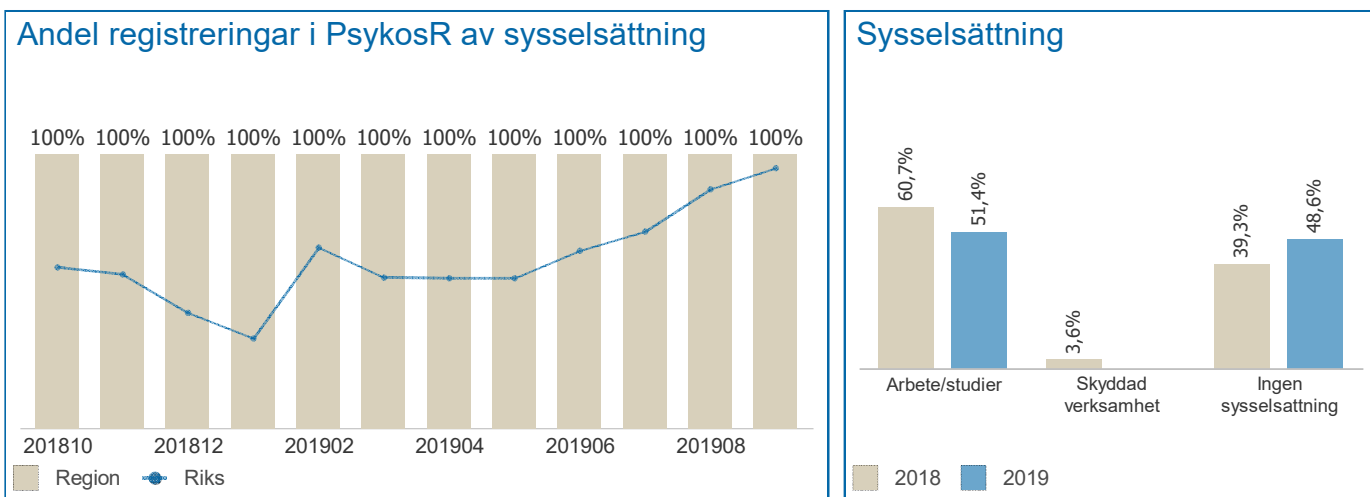
## Boendeform



## Boendeform, Jan-Sep 2019

Enhet	Antal patienter totalt	Antal registreringar totalt	Boendefrom registreringar	Varav Ordinärt	Ordinärt med stöd	Skyddat boende	Hemlösa	Övrigt
Allmänpsykiatri Rehab Karlskoga	1	1	1 (100,0%)	1 (100,0%)	0 (0,0%)	0 (0,0%)	0 (0,0%)	0 (0,0%)
Psykiatrisk rehab 1 Örebro	13	13	13 (100,0%)	7 (53,8%)	5 (38,5%)	1 (7,7%)	0 (0,0%)	0 (0,0%)
Psykiatrisk rehab 2 Örebro	22	23	23 (100,0%)	15 (65,2%)	3 (13,0%)	4 (17,4%)	0 (0,0%)	1 (4,3%)
Uppgift saknas	4	4	4 (100,0%)	0 (0,0%)	2 (50,0%)	1 (25,0%)	0 (0,0%)	1 (25,0%)
<b>Region totalt</b>	<b>40</b>	<b>41</b>	<b>41 (100,0%)</b>	<b>23 (56,1%)</b>	<b>10 (24,4%)</b>	<b>6 (14,6%)</b>	<b>0 (0,0%)</b>	<b>2 (4,9%)</b>

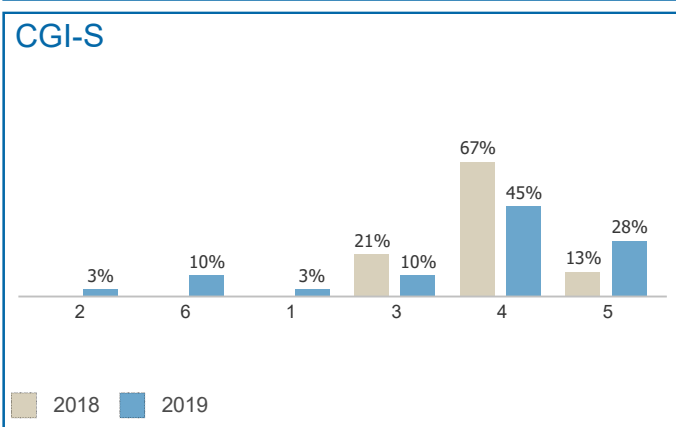
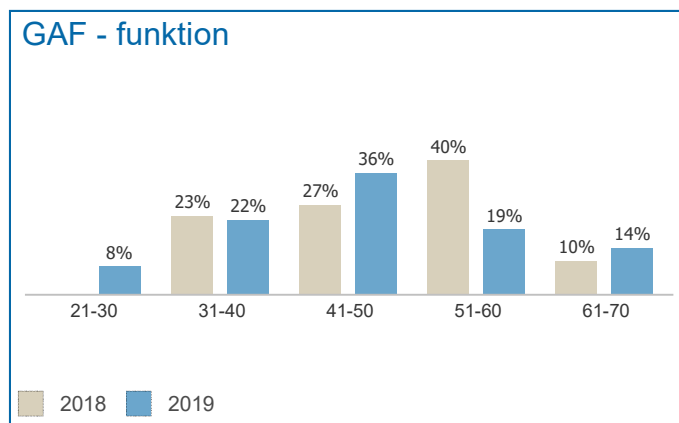
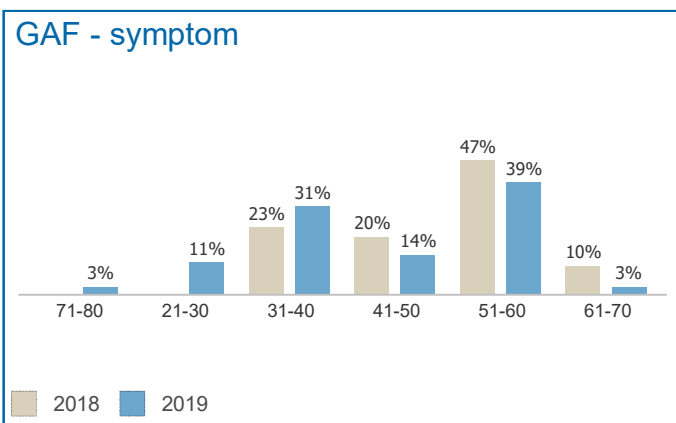
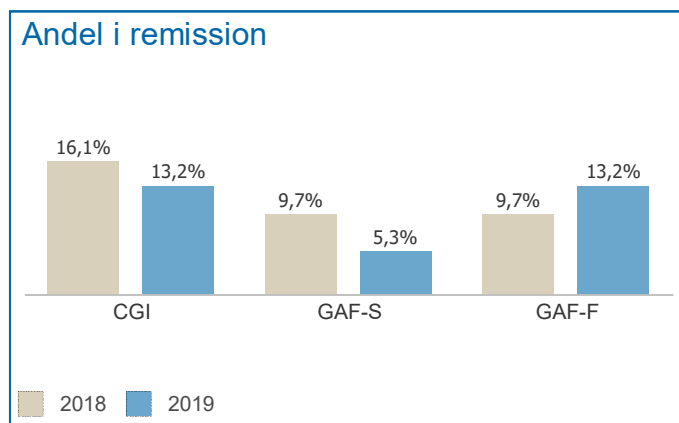
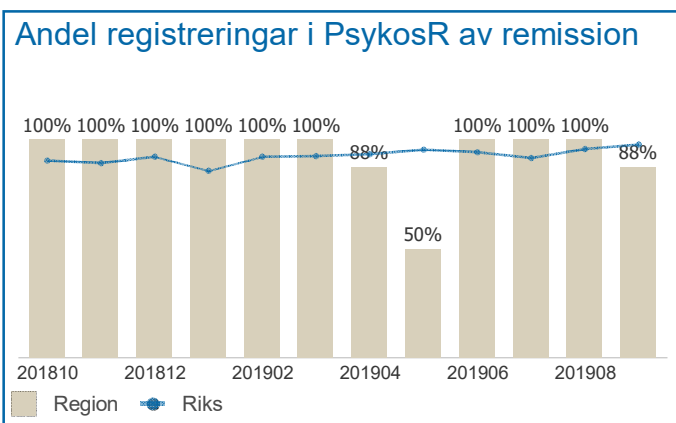
## Sysselsättning patienter 18-65



## Sysselsättning patienter 18-65, Jan-Sep 2019

Enhet	Antal patienter 18-65 totalt	Antal registreringar totalt	Sysselsättning registreringar	Sysselsättning registreringar %	Varav arbete/studier	Skyddad verksamhet	Ingen sysselsättning
Allmänpsykiatri Rehab Karlskoga	1	1	1	100,0%	1 (100,0%)	0 (0,0%)	0 (0,0%)
Psykiatrisk rehab 1 Örebro	13	13	13	100,0%	5 (38,5%)	0 (0,0%)	8 (61,5%)
Psykiatrisk rehab 2 Örebro	19	20	20	100,0%	12 (60,0%)	0 (0,0%)	8 (40,0%)
Uppgift saknas	3	3	3	100,0%	1 (33,3%)	0 (0,0%)	2 (66,7%)
<b>Region totalt</b>	<b>36</b>	<b>37</b>	<b>37</b>	<b>100,0%</b>	<b>19 (51,4%)</b>	<b>0 (0,0%)</b>	<b>18 (48,6%)</b>

## Remission\*



## Remission\*, Jan-Sep 2019

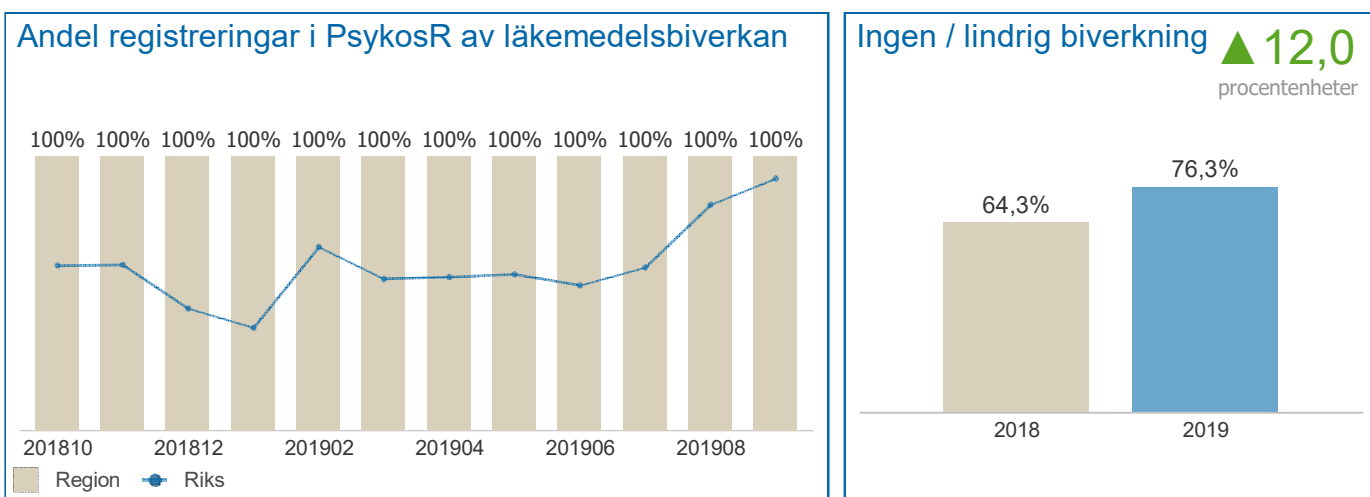
Enhet	Remission registreringar	Varav i remission	I remission GAF-S	Ej i remission GAF-S	I remission GAF-F	Ej i remission GAF-F	I remission CGI	Ej i remission CGI
Allmänpsykiatri Rehab Karlskoga	1 (100,0%)	0 (0,0%)	0 (0,0%)	0 (0,0%)	0 (0,0%)	0 (0,0%)	0 (0,0%)	1 (100,0%)
Psykiatrisk rehab 1 Örebro	11 (84,6%)	1 (9,1%)	0 (0,0%)	10 (90,9%)	0 (0,0%)	10 (90,9%)	1 (9,1%)	6 (54,5%)
Psykiatrisk rehab 2 Örebro	22 (95,7%)	7 (31,8%)	2 (9,1%)	20 (90,9%)	5 (22,7%)	17 (77,3%)	4 (18,2%)	13 (59,1%)
Uppgift saknas	4 (100,0%)	0 (0,0%)	0 (0,0%)	4 (100,0%)	0 (0,0%)	4 (100,0%)	0 (0,0%)	4 (100,0%)
<b>Region totalt</b>	<b>38 (92,7%)</b>	<b>8 (21,1%)</b>	<b>2 (5,3%)</b>	<b>34 (89,5%)</b>	<b>5 (13,2%)</b>	<b>31 (81,6%)</b>	<b>5 (13,2%)</b>	<b>24 (63,2%)</b>

\* Andel individer som vid mätillfället är i remission enligt RS-S\*, CRDPSS \*, CGI \* eller annan validerad skala

\*\* CGI: Remission 3 poäng eller under. Ej remission 4 poäng och över.

\*\*\* GAF: Remission 61 poäng eller över. Ej remission 60 poäng eller under.

## Läkemedelsbiverkan\*



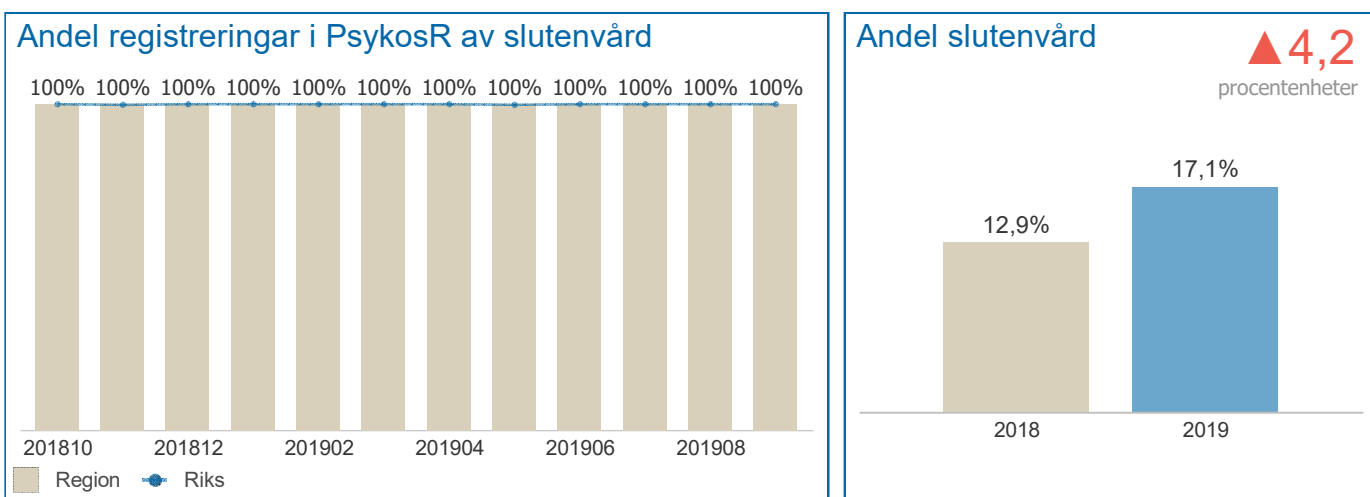
## Läkemedelsbiverkan\*, Jan-Sep 2019

Enhet	Antal patienter på antipsyk. medel	Antal registreringar av pat. på antipsyk.	Läkemedels-biverkan registreringar	Läkemedels-biverkan registreringar %	Varav ingen/lindrig biverkning	Varav ingen/lindrig biverkning %
Allmänpsykiatri Rehab Karlskoga	1	1	1	100,0%	1	100,0%
Psykiatrisk rehab 1 Örebro	12	12	12	100,0%	8	66,7%
Psykiatrisk rehab 2 Örebro	20	21	21	100,0%	16	76,2%
Uppgift saknas	4	4	4	100,0%	4	100,0%
<b>Region totalt</b>	<b>37</b>	<b>38</b>	<b>38</b>	<b>100,0%</b>	<b>29</b>	<b>76,3%</b>

\* Endast patienter på antipsykotiska läkemedel



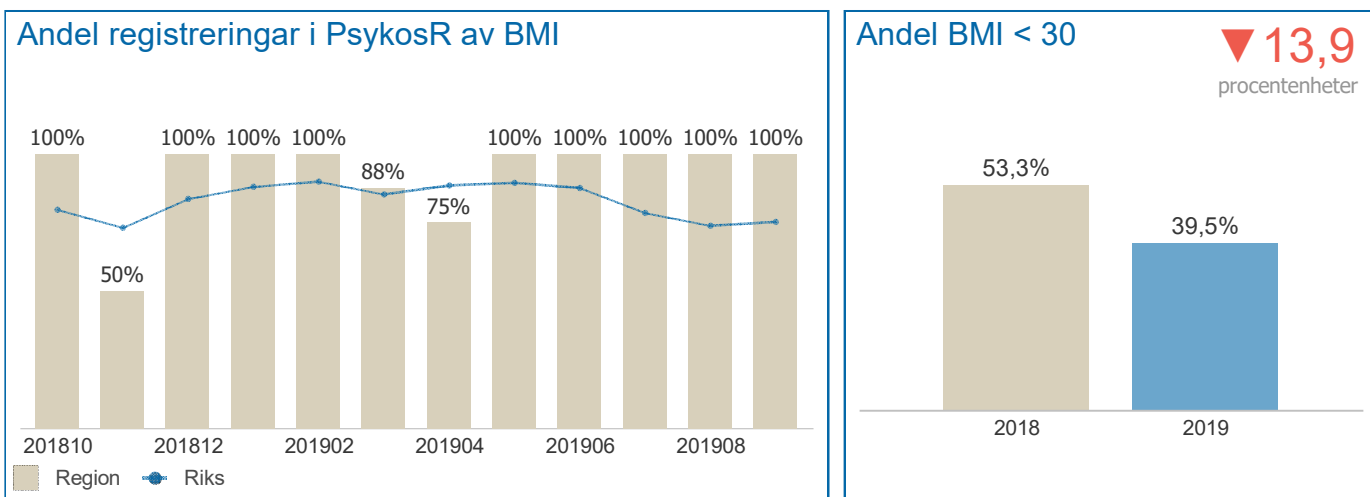
## Psykiatrisk slutenvård



## Psykiatrisk slutenvård, Jan-Sep 2019

Enhet	Antal patienter totalt	Antal registreringar totalt	Slutenvård registreringar	Slutenvård registreringar %	Varav med slutenvård	Varav med slutenvård %
Allmänpsykiatri Rehab Karlskoga	1	1	1	100,0%	1	100,0%
Psykiatrisk rehab 1 Örebro	13	13	13	100,0%	2	15,4%
Psykiatrisk rehab 2 Örebro	22	23	23	100,0%	4	17,4%
Uppgift saknas	4	4	4	100,0%	0	0,0%
<b>Region totalt</b>	<b>40</b>	<b>41</b>	<b>41</b>	<b>100,0%</b>	<b>7</b>	<b>17,1%</b>

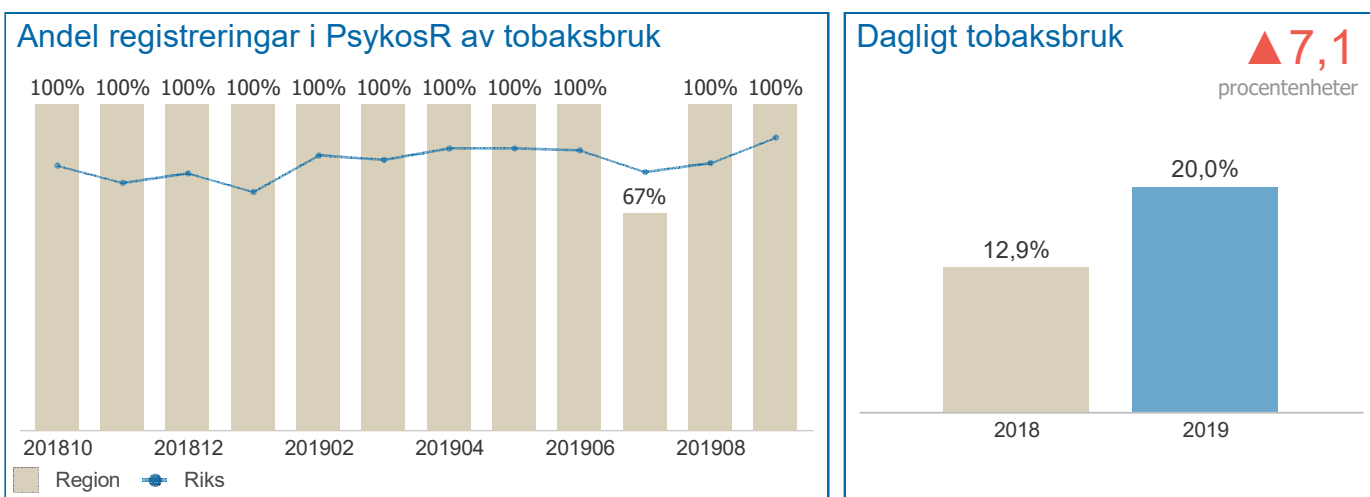
## BMI under 30



## BMI under 30, Jan-Sep 2019

Enhet	Antal patienter totalt	Antal registreringar totalt	BMI registreringar	BMI registreringar %	Varav BMI<30	Varav BMI<30 %
Allmänpsykiatri Rehab Karlskoga	1	1	1	100,0%	1	100,0%
Psykiatrisk rehab 1 Örebro	13	13	11	84,6%	2	18,2%
Psykiatrisk rehab 2 Örebro	22	23	23	100,0%	10	43,5%
Uppgift saknas	4	4	3	75,0%	2	66,7%
<b>Region totalt</b>	<b>40</b>	<b>41</b>	<b>38</b>	<b>92,7%</b>	<b>15</b>	<b>39,5%</b>

## Dagligt tobaksbruk

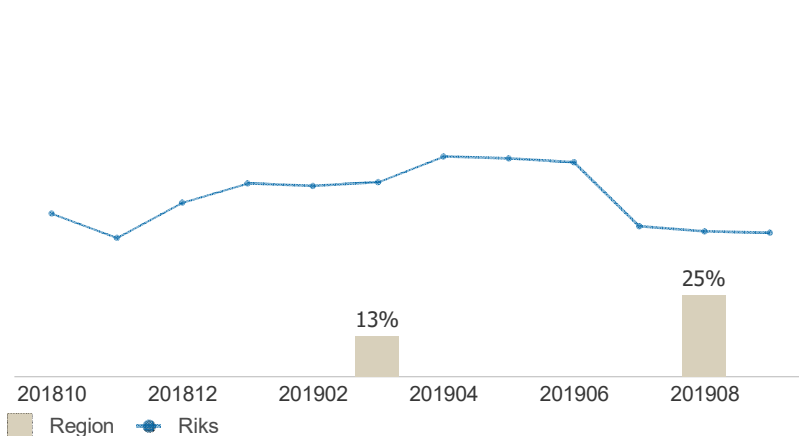


## Dagligt tobaksbruk, Jan-Sep 2019

Enhet	Antal patienter totalt	Antal registreringar totalt	Tobaksbruk registreringar	Tobaksbruk registreringar %	Varav dagligt tobaksbruk	Varav dagligt tobaksbruk %
Allmänpsykiatri Rehab Karlskoga	1	1	1	100,0%	0	0,0%
Psykiatrisk rehab 1 Örebro	13	13	12	92,3%	4	33,3%
Psykiatrisk rehab 2 Örebro	22	23	23	100,0%	2	8,7%
Uppgift saknas	4	4	4	100,0%	2	50,0%
<b>Region totalt</b>	<b>40</b>	<b>41</b>	<b>40</b>	<b>97,6%</b>	<b>8</b>	<b>20,0%</b>

## Riskbruk av alkohol

Andel registreringar i PsykosR av AUDIT C

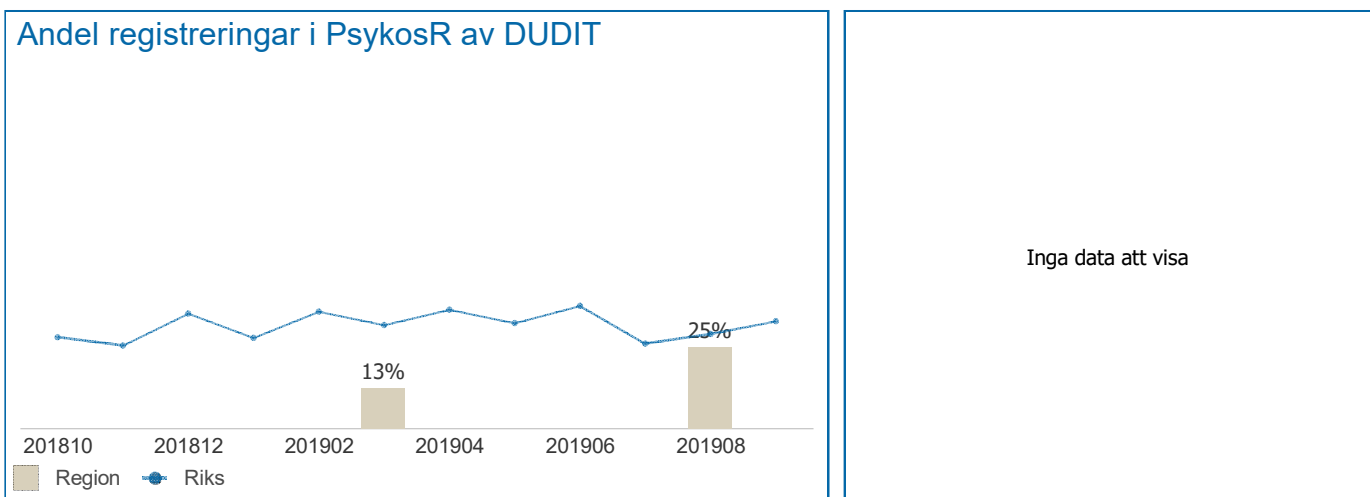


Inga data att visa

## Riskbruk av alkohol, Jan-Sep 2019

Enhet	Antal patienter totalt	Antal registreringar totalt	AUDIT C registreringar	AUDIT C registreringar %	Totalpoäng registreringar	Totalpoäng registreringar %	Varav riskbruk (M 5+, K 4+)	Varav riskbruk %
Allmänpsykiatri Rehab Karlskoga	1	1	1	100,0%	0	0,0%	0	-
Psykiatrisk rehab 1 Örebro	13	13	0	0,0%	0	0,0%	0	-
Psykiatrisk rehab 2 Örebro	22	23	0	0,0%	0	0,0%	0	-
Uppgift saknas	4	4	1	25,0%	1	25,0%	0	0,0%
<b>Region totalt</b>	<b>40</b>	<b>41</b>	<b>2</b>	<b>4,9%</b>	<b>1</b>	<b>2,4%</b>	<b>0</b>	<b>0,0%</b>

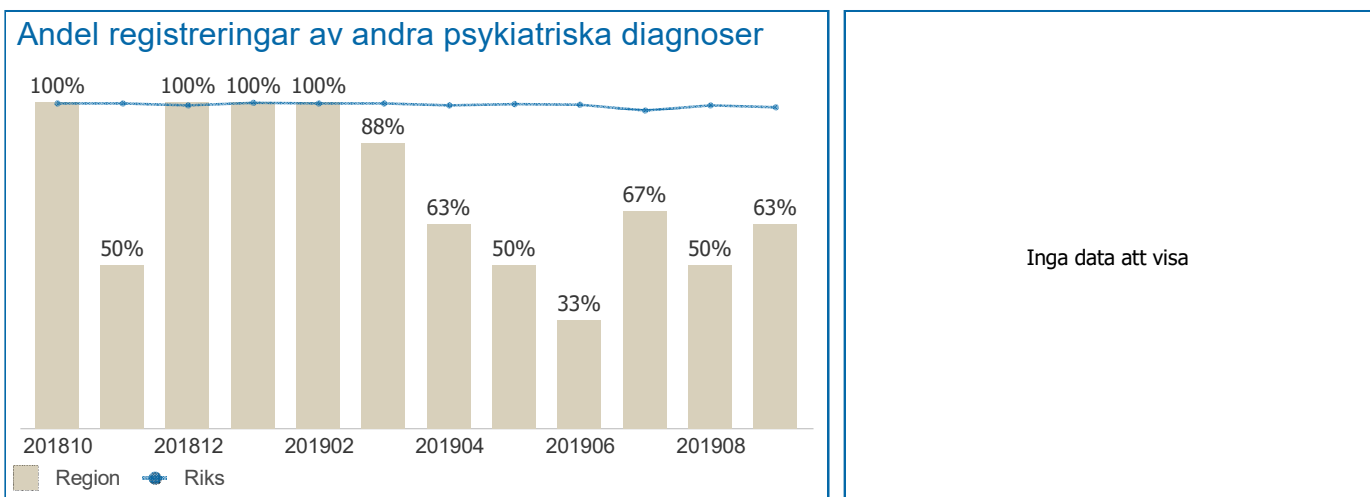
## Drogrelaterat riskbeteende



## Drogrelaterat riskbeteende, Jan-Sep 2019

Enhet	Antal patienter totalt	Antal registreringar totalt	DUDIT registreringar	DUDIT registreringar %	Varav drogrel. riskbeteende (M 6+, K 2+)	Varav drogrel. riskbeteende %
Allmänpsykiatri Rehab Karlskoga		1	1	100,0%	0	0,0%
Psykiatrisk rehab 1 Örebro	13	13	0	0,0%	0	-
Psykiatrisk rehab 2 Örebro	22	23	0	0,0%	0	-
Uppgift saknas	4	4	1	25,0%	0	0,0%
<b>Region totalt</b>		<b>40</b>	<b>41</b>	<b>4,9%</b>	<b>0</b>	<b>0,0%</b>

## Samtidig missbruksdiagnos



## Samtidig missbruksdiagnos, Jan-Sep 2019

Enhet	Antal patienter totalt	Antal registreringar totalt	Andra psyk. diagnoser registreringar	Andra psyk. diagnoser registreringar %	Varav samtidig missbruksdiagnos	Varav samtidig missbruksdiagnos %
Allmänpsykiatri Rehab Karlskoga	1	1	1	100,0%	0	0,0%
Psykiatrisk rehab 1 Örebro	13	13	9	69,2%	0	0,0%
Psykiatrisk rehab 2 Örebro	22	23	14	60,9%	0	0,0%
Uppgift saknas	4	4	4	100,0%	0	0,0%
<b>Region totalt</b>	<b>40</b>	<b>41</b>	<b>28</b>	<b>68,3%</b>	<b>0</b>	<b>0,0%</b>

## Övriga mått, Jan-Sep 2019

Enhet	Antal registreringar totalt	Läkemedels-genomgång	Hälsosamtal	SIP
Allmänpsykiatri Rehab Karlskoga	1	100,0%	100,0%	0,0%
Psykiatrisk rehab 1 Örebro	13	76,9%	61,5%	23,1%
Psykiatrisk rehab 2 Örebro	23	78,3%	56,5%	8,7%
Uppgift saknas	4	100,0%	75,0%	25,0%
<b>Region totalt</b>	<b>41</b>	<b>80,5%</b>	<b>61,0%</b>	<b>14,6%</b>