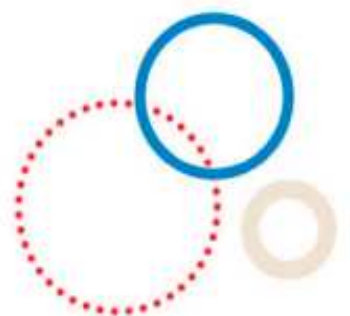


Är vi på rätt väg?

Östergötlands län

Kvartal 3, 2019



Om rapporten

I rapporten står kvaliteten för i vilken utsträckning som verksamheten har en positiv förändring avseende de, av NPO (Nationellt program område) Psykisk hälsa, prioriterade resultatindikatorerna. Det vill säga att ju fler av verksamhetens patienter

- som är i remission,
 - som har ett eget boende och sysselsättning
- samt att ju färre
- av patienterna har vårdats inom slutenvården,
 - har biverkningar av läkemedel,
 - har en missbruksdiagnos,
 - har ett riskbruk av droger eller alkohol,
 - har ett BMI över 30 (fetma) och röker dagligen.

En resultatindikator pekar på att något har hänt men inte varför det händer. Det går därför inte att säga säkert att verksamheten bidragit till förändringen men kan ändå antas säga något om i vilken grad verksamheten uppnår det som anses vara viktiga mål för personer med psykosjukdoms återhämtning.

Vi hoppas att denna rapport kan ge ett underlag för analys och prioritering. Har verksamheten en hög andel patienter med BMI över 30 kanske ett förbättringsarbete avseende hälsofrämjande insatser ska göras. Det är sedan möjligt att följa upp om en sådan satsning ger resultat. Det vill säga om andelen patienter med BMI över 30 minskar. Vi ser även att verksamheter som följer dessa mått årligen visar på kvalitet. Därför redovisas även antalet registreringar totalt och för respektive resultatindikator i rapporten.

Antal patienter, Jan-Sep 2019

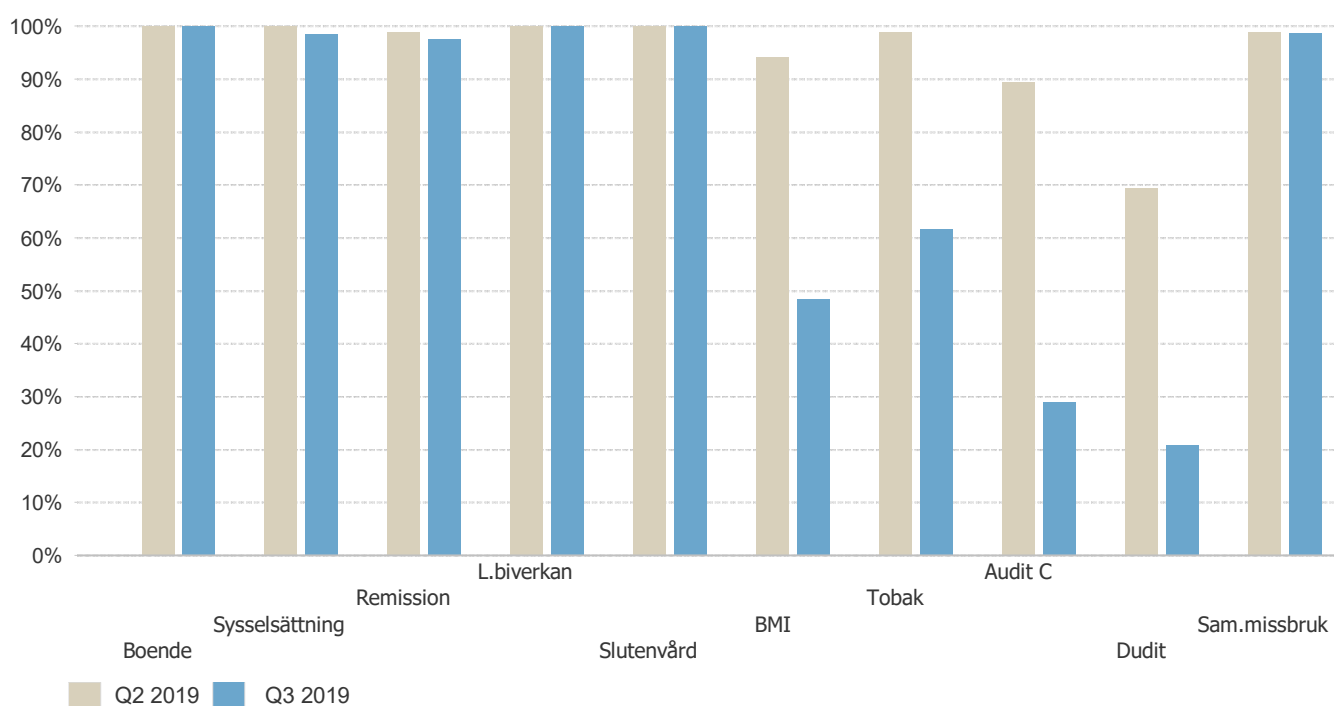


Kvalitet*



* Jämförelse YTD mot f.g. år

Antal registreringar i PsykosR **



** Jämförelse av andel registreringar i PsykosR senaste kvartalet mot f.g. kvartal

Översikt



Boendeform: Andel patienter med boendeform "Ordinärt" har ändrats från 59,2% i 2018 till 63,3% i 2019, vilket motsvarar +4,1 procentenheter.

Sysselsättning: Andel sysselsatta patienter har ändrats från 51,8% i 2018 till 51,9% i 2019, vilket motsvarar +0,1 procentenheter.

Remission: Andel patienter i remission har ändrats från 33,0% i 2018 till 36,9% i 2019, vilket motsvarar +3,9 procentenheter.



Läkemedelsbiverkan: Andel patienter med "Ingen" eller "Lindrig" läkemedelsbiverkan har ändrats från 89,9% i 2018 till 91,9% i 2019, vilket motsvarar +2,0 procentenheter.

Psykiatrisk slutenvård: Andel patienter med psykiatrisk slutenvård har ändrats från 10,4% i 2018 till 13,6% i 2019, vilket motsvarar +3,1 procentenheter.


BMI < 30: Andel patienter med BMI < 30 har ändrats från 63,5% i 2018 till 59,4% i 2019, vilket motsvarar -4,1 procentenheter.



Tobaksbruk: Andel patienter med dagligt tobaksbruk har ändrats från 36,1% i 2018 till 39,4% i 2019, vilket motsvarar +3,3 procentenheter.

Riskbruk av alkohol: Andel patienter med riskbruk av alkohol har ändrats från 12,8% i 2018 till 15,6% i 2019, vilket motsvarar +2,8 procentenheter.

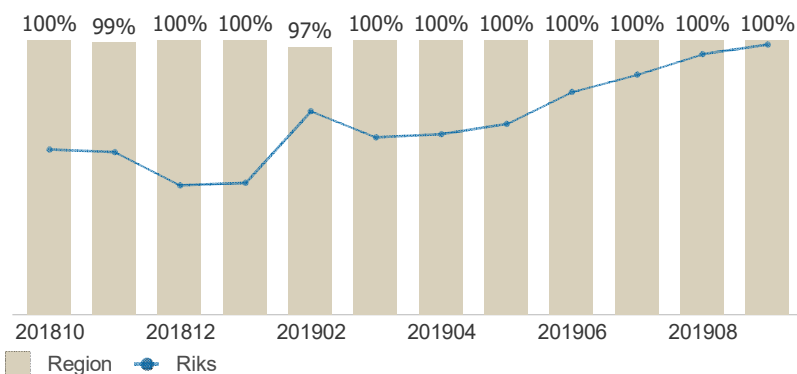
Drogrelaterat riskbeteende: Andel patienter med drogrelaterat riskbeteende har ändrats från 0,0% i 2018 till 0,6% i 2019, vilket motsvarar +0,6 procentenheter.



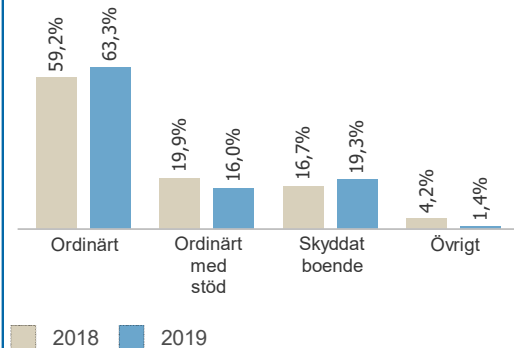
Missbruksdiagnos: Andel patienter med samtidig missbruksdiagnos har ändrats från 2,0% i 2018 till 4,1% i 2019, vilket motsvarar +2,1 procentenheter.

Boendeform

Andel registreringar i PsykosR av boendeform



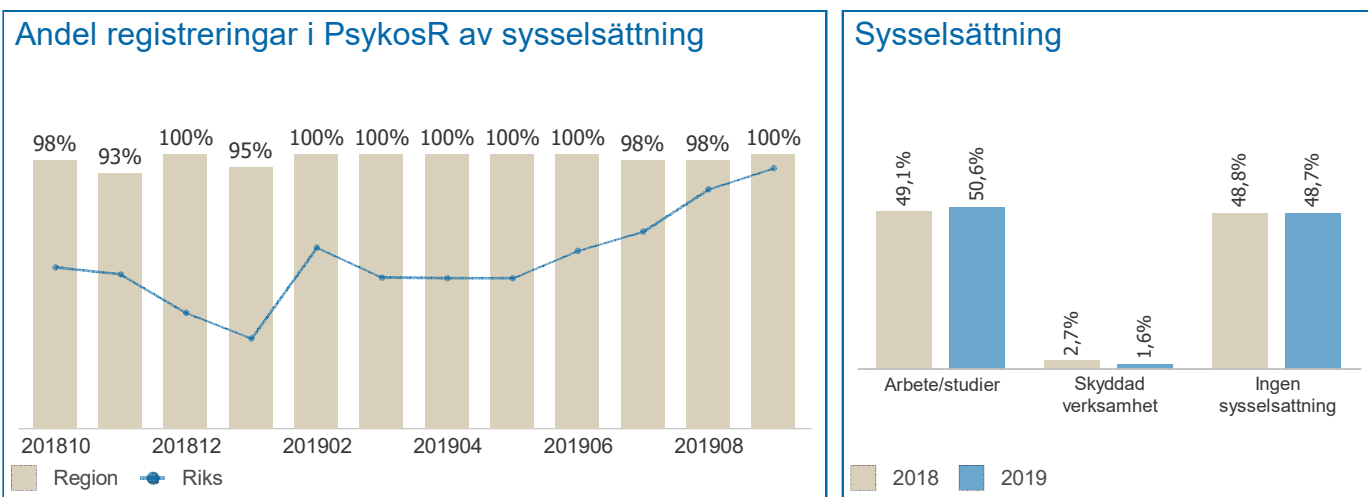
Boendeform



Boendeform, Jan-Sep 2019

Enhet	Antal patienter totalt	Antal registreringar totalt	Boendefrom registreringar	Varav Ordinärt	Ordinärt med stöd	Skyddat boende	Hemlösa	Övrigt
Capio Psykiatri Linköping	48	48	48 (100,0%)	32 (66,7%)	2 (4,2%)	10 (20,8%)	0 (0,0%)	4 (8,3%)
Capio Psykiatri Norrköping	59	59	59 (100,0%)	40 (67,8%)	6 (10,2%)	13 (22,0%)	0 (0,0%)	0 (0,0%)
Psykiatri-habiliteringsenheten Motala	76	78	77 (98,7%)	49 (63,6%)	13 (16,9%)	15 (19,5%)	0 (0,0%)	0 (0,0%)
Psykosmottagning Linköping	168	171	171 (100,0%)	106 (62,0%)	36 (21,1%)	28 (16,4%)	0 (0,0%)	1 (0,6%)
Vrinnevimottagningen Norrköping	1	1	1 (100,0%)	1 (100,0%)	0 (0,0%)	0 (0,0%)	0 (0,0%)	0 (0,0%)
Uppgift saknas	12	12	12 (100,0%)	5 (41,7%)	2 (16,7%)	5 (41,7%)	0 (0,0%)	0 (0,0%)
Region totalt	361	369	368 (99,7%)	233 (63,3%)	59 (16,0%)	71 (19,3%)	0 (0,0%)	5 (1,4%)

Sysselsättning patienter 18-65

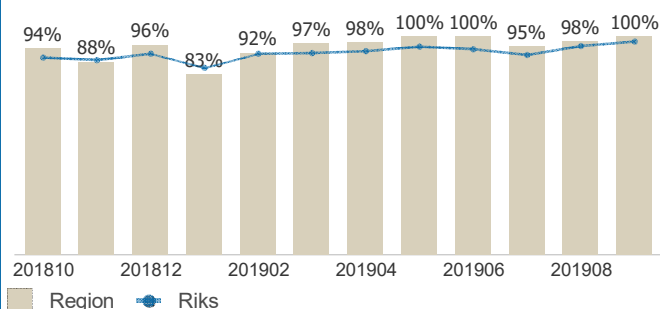


Sysselsättning patienter 18-65, Jan-Sep 2019

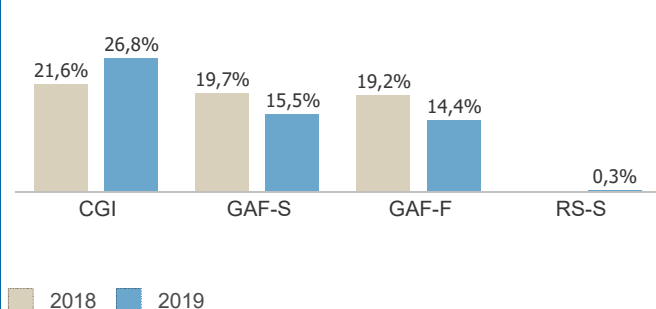
Enhet	Antal patienter 18-65 totalt	Antal registreringar totalt	Sysselsättning registreringar	Sysselsättning registreringar %	Varav arbete/studier	Skyddad verksamhet	Ingen sysselsättning
Capio Psykiatri Linköping	42	42	41	97,6%	19 (46,3%)	0 (0,0%)	22 (53,7%)
Capio Psykiatri Norrköping	48	48	47	97,9%	13 (27,7%)	0 (0,0%)	34 (72,3%)
Psykiatri-habiliteringsenheten Motala	61	63	63	100,0%	25 (39,7%)	1 (1,6%)	38 (60,3%)
Psykosmottagning Linköping	150	153	152	99,3%	94 (61,8%)	3 (2,0%)	57 (37,5%)
Vrinnevimottagningen Norrköping	1	1	1	100,0%	1 (100,0%)	0 (0,0%)	0 (0,0%)
Uppgift saknas	10	10	10	100,0%	7 (70,0%)	1 (10,0%)	2 (20,0%)
Region totalt	309	317	314	99,1%	159 (50,6%)	5 (1,6%)	153 (48,7%)

Remission*

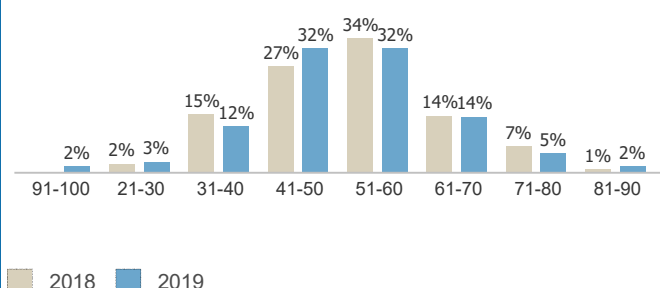
Andel registreringar i PsykosR av remission



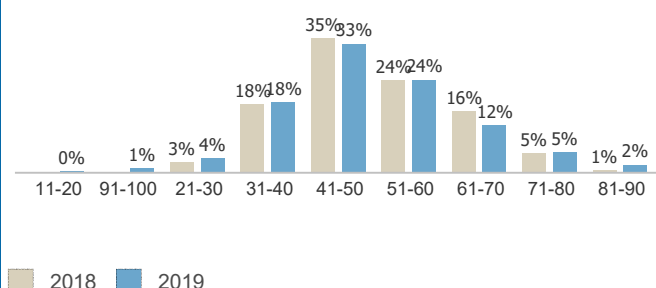
Andel i remission



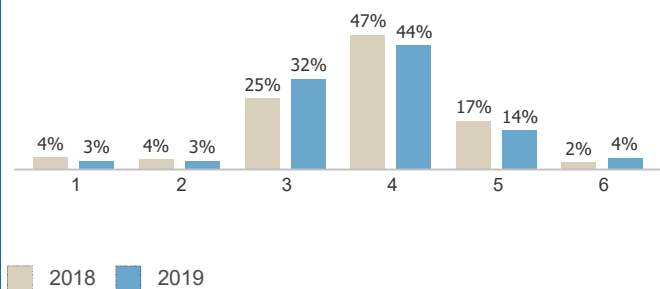
GAF - symptom



GAF - funktion



CGI-S



Remission*, Jan-Sep 2019

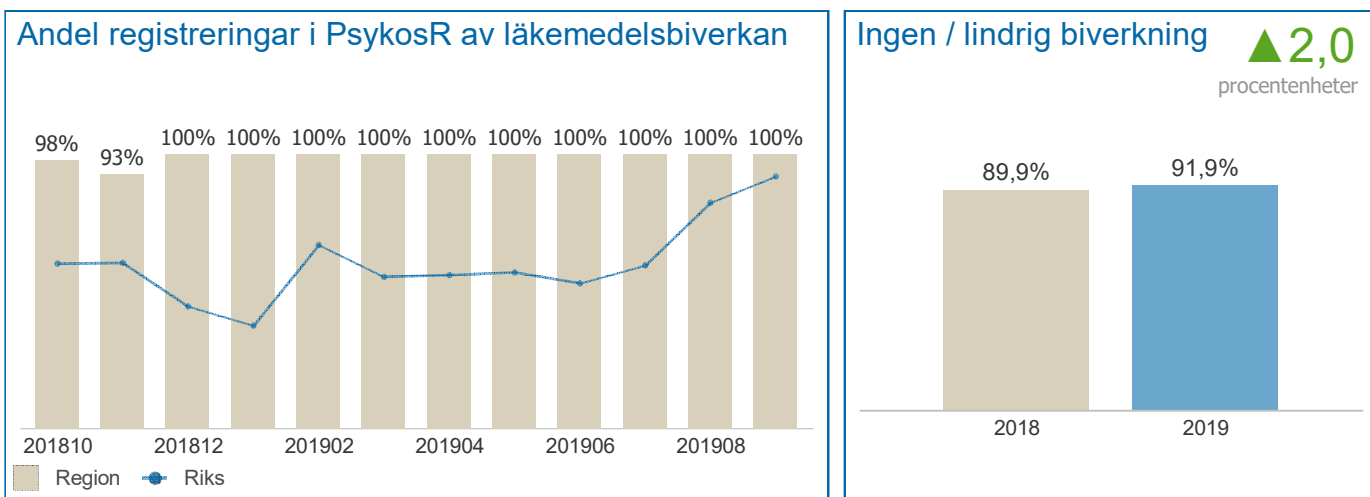
Enhet	Remission registreringar	Varav i remission	I remission RS-S	Ej i remission RS-S	I remission GAF-S	Ej i remission GAF-S	I remission GAF-F	Ej i remission GAF-F	I remission CGI	Ej i remission CGI
Capio Psykiatri Linköping	46 (95,8%)	9 (19,6%)	0 (0,0%)	0 (0,0%)	9 (19,6%)	37 (80,4%)	9 (19,6%)	37 (80,4%)	0 (0,0%)	1 (2,2%)
Capio Psykiatri Norrköping	57 (96,6%)	10 (17,5%)	0 (0,0%)	0 (0,0%)	8 (14,0%)	49 (86,0%)	10 (17,5%)	47 (82,5%)	0 (0,0%)	0 (0,0%)
Psykiatri-habiliteringsenheten Motala	78 (100,0%)	33 (42,3%)	1 (1,3%)	0 (0,0%)	15 (19,2%)	54 (69,2%)	14 (17,9%)	55 (70,5%)	26 (33,3%)	48 (61,5%)
Psykosmottagning Linköping	162 (94,7%)	74 (45,7%)	0 (0,0%)	0 (0,0%)	22 (13,6%)	46 (28,4%)	17 (10,5%)	51 (31,5%)	64 (39,5%)	96 (59,3%)
Vrinnevimmottagningen Norrköping	1 (100,0%)	0 (0,0%)	0 (0,0%)	0 (0,0%)	0 (0,0%)	0 (0,0%)	0 (0,0%)	0 (0,0%)	0 (0,0%)	1 (100,0%)
Uppgift saknas	11 (91,7%)	5 (45,5%)	0 (0,0%)	0 (0,0%)	1 (9,1%)	6 (54,5%)	1 (9,1%)	6 (54,5%)	5 (45,5%)	6 (54,5%)
Region totalt	355 (96,2%)	131 (36,9%)	1 (0,3%)	0 (0,0%)	55 (15,5%)	192 (54,1%)	51 (14,4%)	196 (55,2%)	95 (26,8%)	152 (42,8%)

* Andel individer som vid mätillfället är i remission enligt RS-S*, CRDPSS *, CGI * eller annan validerad skala

** CGI: Remission 3 poäng eller under. Ej remission 4 poäng och över.

*** GAF: Remission 61 poäng eller över. Ej remission 60 poäng eller under.

Läkemedelsbiverkan*

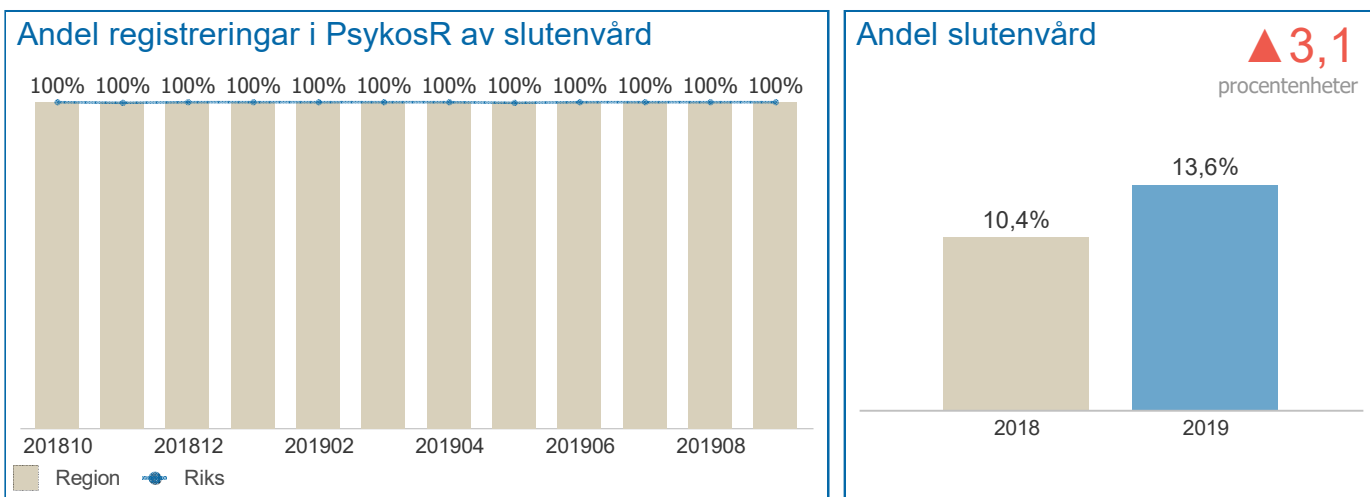


Läkemedelsbiverkan*, Jan-Sep 2019

Enhet	Antal patienter på antipsyk. medel	Antal registreringar av pat. på antipsyk.	Läkemedelsbiverkan registreringar	Läkemedelsbiverkan registreringar %	Varav ingen/lindrig biverkning	Varav ingen/lindrig biverkning %
Capio Psykiatri Linköping	41	41	41	100,0%	41	100,0%
Capio Psykiatri Norrköping	51	51	51	100,0%	51	100,0%
Psykiatri-habiliteringsenheten Motala	69	71	71	100,0%	66	93,0%
Psykosmottagning Linköping	166	169	169	100,0%	147	87,0%
Vrinnevimottagningen Norrköping	1	1	1	100,0%	1	100,0%
Uppgift saknas	12	12	12	100,0%	11	91,7%
Region totalt	338	345	345	100,0%	317	91,9%

* Endast patienter på antipsykotiska läkemedel

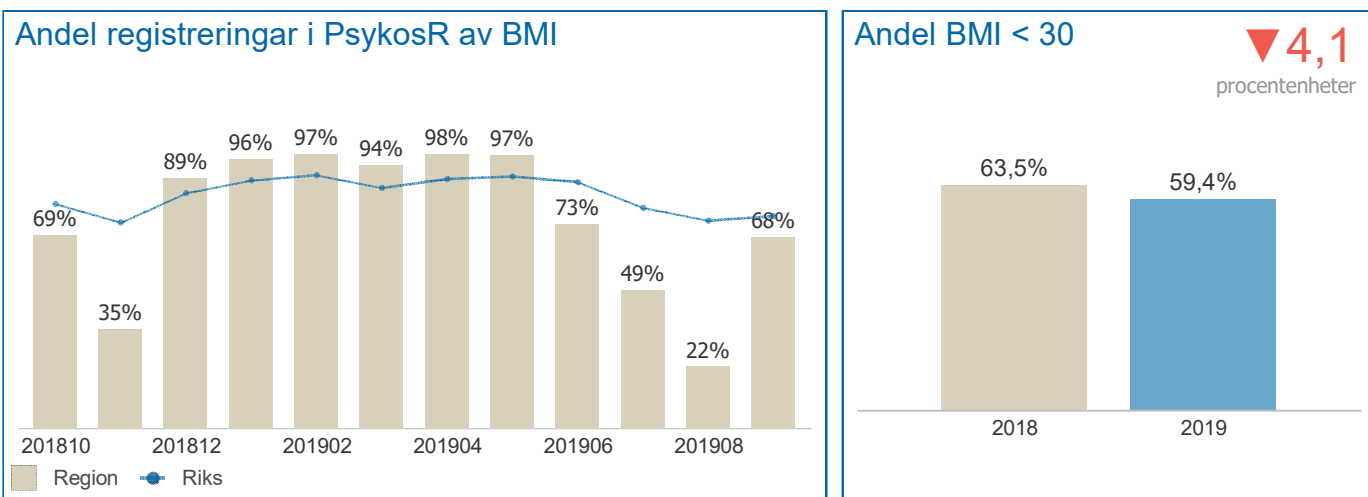
Psykiatrisk slutenvård



Psykiatrisk slutenvård, Jan-Sep 2019

Enhet	Antal patienter totalt	Antal registreringar totalt	Slutenvård registreringar	Slutenvård registreringar %	Varav med slutenvård	Varav med slutenvård %
Capio Psykiatri Linköping	48	48	48	100,0%	7	14,6%
Capio Psykiatri Norrköping	59	59	59	100,0%	3	5,1%
Psykiatri-habiliteringsenheten Motala	76	78	78	100,0%	8	10,3%
Psykosmottagning Linköping	168	171	171	100,0%	30	17,5%
Vrinnevimottagningen Norrköping	1	1	1	100,0%	1	100,0%
Uppgift saknas	12	12	12	100,0%	1	8,3%
Region totalt	361	369	369	100,0%	50	13,6%

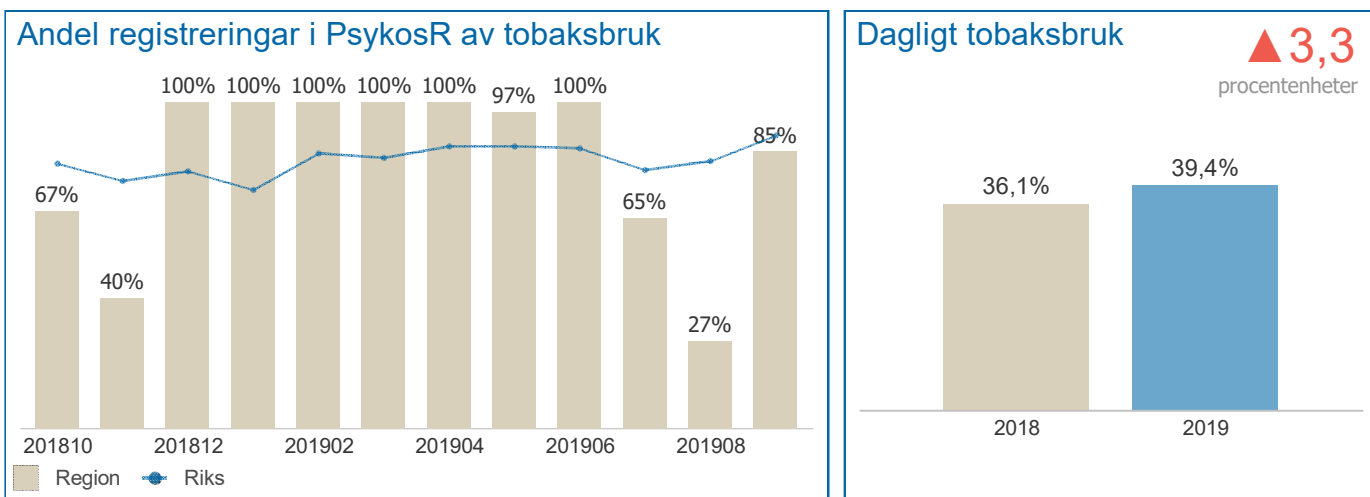
BMI under 30



BMI under 30, Jan-Sep 2019

Enhet	Antal patienter totalt	Antal registreringar totalt	BMI registreringar	BMI registreringar %	Varav BMI<30	Varav BMI<30 %
Capio Psykiatri Linköping	48	48	20	41,7%	12	60,0%
Capio Psykiatri Norrköping	59	59	10	16,9%	6	60,0%
Psykiatri-habiliteringsenheten Motala	76	78	71	91,0%	42	59,2%
Psykosmottagning Linköping	168	171	163	95,3%	99	60,7%
Vrinnevimottagningen Norrköping	1	1	1	100,0%	1	100,0%
Uppgift saknas	12	12	11	91,7%	4	36,4%
Region totalt	361	369	276	74,8%	164	59,4%

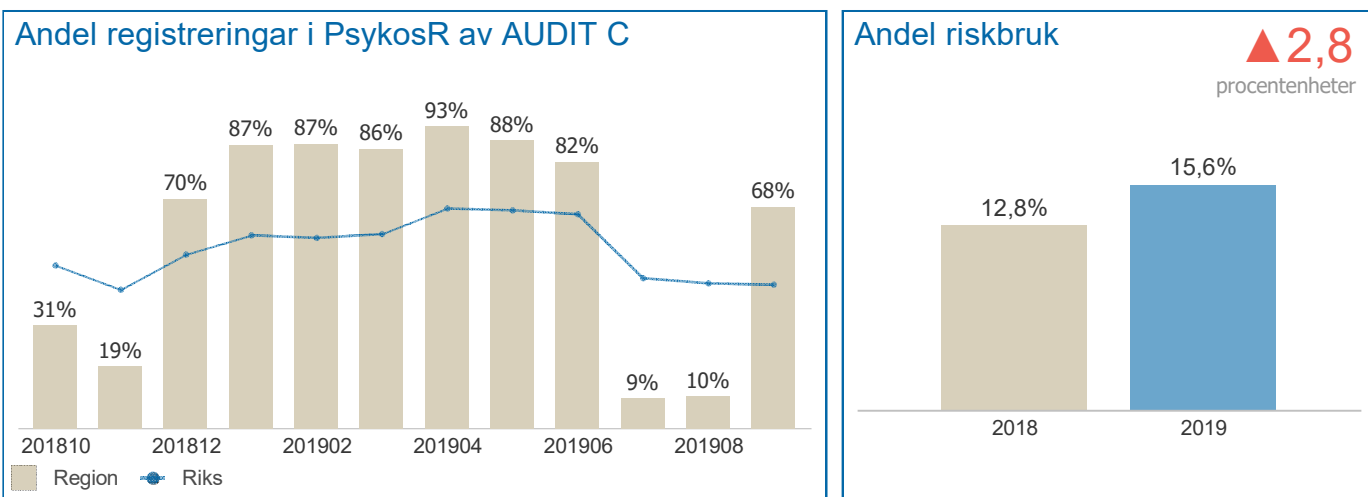
Dagligt tobaksbruk



Dagligt tobaksbruk, Jan-Sep 2019

Enhet	Antal patienter totalt	Antal registreringar totalt	Tobaksbruk registreringar	Tobaksbruk registreringar %	Varav dagligt tobaksbruk	Varav dagligt tobaksbruk %
Capio Psykiatri Linköping	48	48	35	72,9%	9	25,7%
Capio Psykiatri Norrköping	59	59	10	16,9%	8	80,0%
Psykiatri-habiliteringsenheten Motala	76	78	78	100,0%	25	32,1%
Psykosmottagning Linköping	168	171	171	100,0%	74	43,3%
Vrinnevimottagningen Norrköping	1	1	1	100,0%	0	0,0%
Uppgift saknas	12	12	12	100,0%	5	41,7%
Region totalt	361	369	307	83,2%	121	39,4%

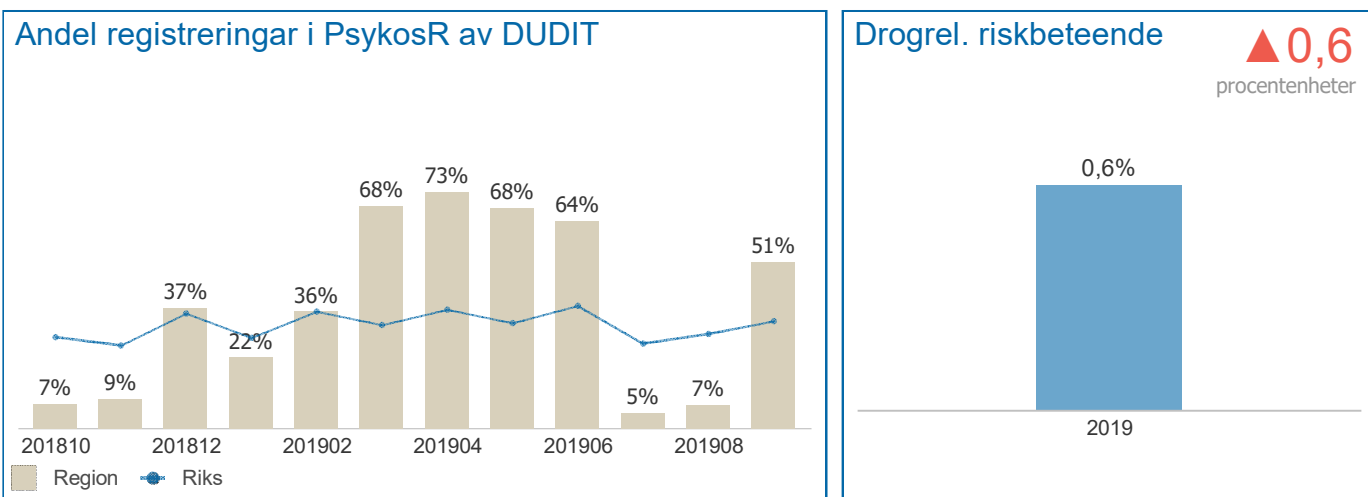
Riskbruk av alkohol



Riskbruk av alkohol, Jan-Sep 2019

Enhet	Antal patienter totalt	Antal registreringar totalt	AUDIT C registreringar	AUDIT C registreringar %	Totalpoäng registreringar	Totalpoäng registreringar %	Varav riskbruk (M 5+, K 4+)	Varav riskbruk %
Capio Psykiatri Linköping	48	48	1	2,1%	0	0,0%	0	-
Capio Psykiatri Norrköping	59	59	0	0,0%	0	0,0%	0	-
Psykiatri-habiliteringsenheten Motala	76	78	53	67,9%	31	39,7%	5	16,1%
Psykosmottagning Linköping	168	171	166	97,1%	0	0,0%	0	-
Vrinnevimottagningen Norrköping	1	1	1	100,0%	0	0,0%	0	-
Uppgift saknas	12	12	9	75,0%	1	8,3%	0	0,0%
Region totalt	361	369	230	62,3%	32	8,7%	5	15,6%

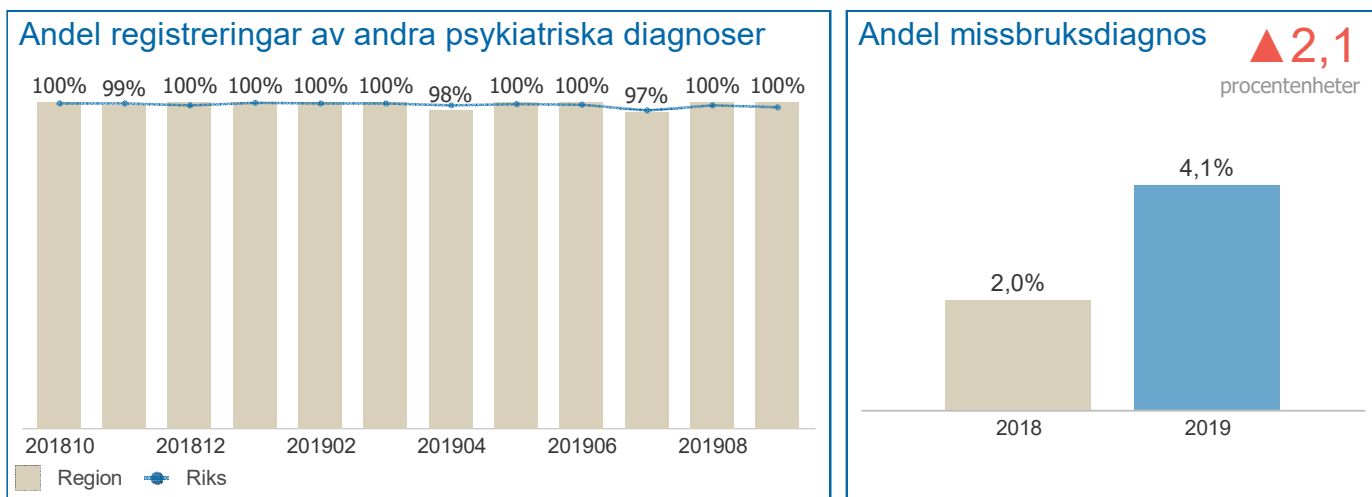
Drogrelaterat riskbeteende



Drogrelaterat riskbeteende, Jan-Sep 2019

Enhet	Antal patienter totalt	Antal registreringar totalt	DUDIT registreringar	DUDIT registreringar %	Varav drogrel. riskbeteende (M 6+, K 2+)	Varav drogrel. riskbeteende %
Capio Psykiatri Linköping	48	48	1	2,1%	0	0,0%
Capio Psykiatri Norrköping	59	59	0	0,0%	0	-
Psykiatri-habiliteringsenheten Motala	76	78	26	33,3%	0	0,0%
Psykosmottagning Linköping	168	171	120	70,2%	1	0,8%
Vrinnevimottagningen Norrköping	1	1	1	100,0%	0	0,0%
Uppgift saknas	12	12	6	50,0%	0	0,0%
Region totalt	361	369	154	41,7%	1	0,6%

Samtidig missbruksdiagnos



Samtidig missbruksdiagnos, Jan-Sep 2019

Enhet	Antal patienter totalt	Antal registreringar totalt	Andra psyk. diagnoser registreringar	Andra psyk. diagnoser registreringar %	Varav samtidig missbruksdiagnos	Varav samtidig missbruksdiagnos %
Capio Psykiatri Linköping	48	48	46	95,8%	0	0,0%
Capio Psykiatri Norrköping	59	59	59	100,0%	0	0,0%
Psykiatri-habiliteringsenheten Motala	76	78	78	100,0%	8	10,3%
Psykosmottagning Linköping	168	171	170	99,4%	5	2,9%
Vrinnevimottagningen Norrköping	1	1	1	100,0%	0	0,0%
Uppgift saknas	12	12	12	100,0%	2	16,7%
Region totalt	361	369	366	99,2%	15	4,1%

Övriga mått, Jan-Sep 2019

Enhet	Antal registreringar totalt	Läkemedels-genomgång	Hälsosamtal	SIP
Capio Psykiatri Linköping	48	70,8%	6,3%	8,3%
Capio Psykiatri Norrköping	59	61,0%	0,0%	0,0%
Psykiatri-habiliteringsenheten Motala	78	96,2%	64,1%	17,9%
Psykosmottagning Linköping	171	97,7%	77,8%	2,3%
Vrinnevimottagningen Norrköping	1	100,0%	100,0%	0,0%
Uppgift saknas	12	100,0%	75,0%	33,3%
Region totalt	369	88,1%	53,1%	7,0%