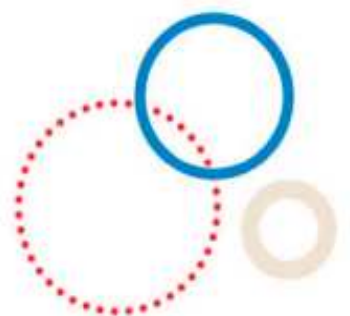


Är vi på rätt väg?

Skåne län

Kvartal 3, 2019



Om rapporten

I rapporten står kvaliteten för i vilken utsträckning som verksamheten har en positiv förändring avseende de, av NPO (Nationellt program område) Psykisk hälsa, prioriterade resultatindikatorerna. Det vill säga att ju fler av verksamhetens patienter

- som är i remission,
 - som har ett eget boende och sysselsättning
- samt att ju färre
- av patienterna har vårdats inom slutenvården,
 - har biverkningar av läkemedel,
 - har en missbruksdiagnos,
 - har ett riskbruk av droger eller alkohol,
 - har ett BMI över 30 (fetma) och röker dagligen.

En resultatindikator pekar på att något har hänt men inte varför det hände. Det går därför inte att säga säkert att verksamheten bidragit till förändringen men kan ändå antas säga något om i vilken grad verksamheten uppnår det som anses vara viktiga mål för personer med psykosjukdoms återhämtning.

Vi hoppas att denna rapport kan ge ett underlag för analys och prioritering. Har verksamheten en hög andel patienter med BMI över 30 kanske ett förbättringsarbete avseende hälsofrämjande insatser ska göras. Det är sedan möjligt att följa upp om en sådan satsning ger resultat. Det vill säga om andelen patienter med BMI över 30 minskar. Vi ser även att verksamheter som följer dessa mått årligen visar på kvalitet. Därför redovisas även antalet registreringar totalt och för respektive resultatindikator i rapporten.

Antal patienter, Jan-Sep 2019

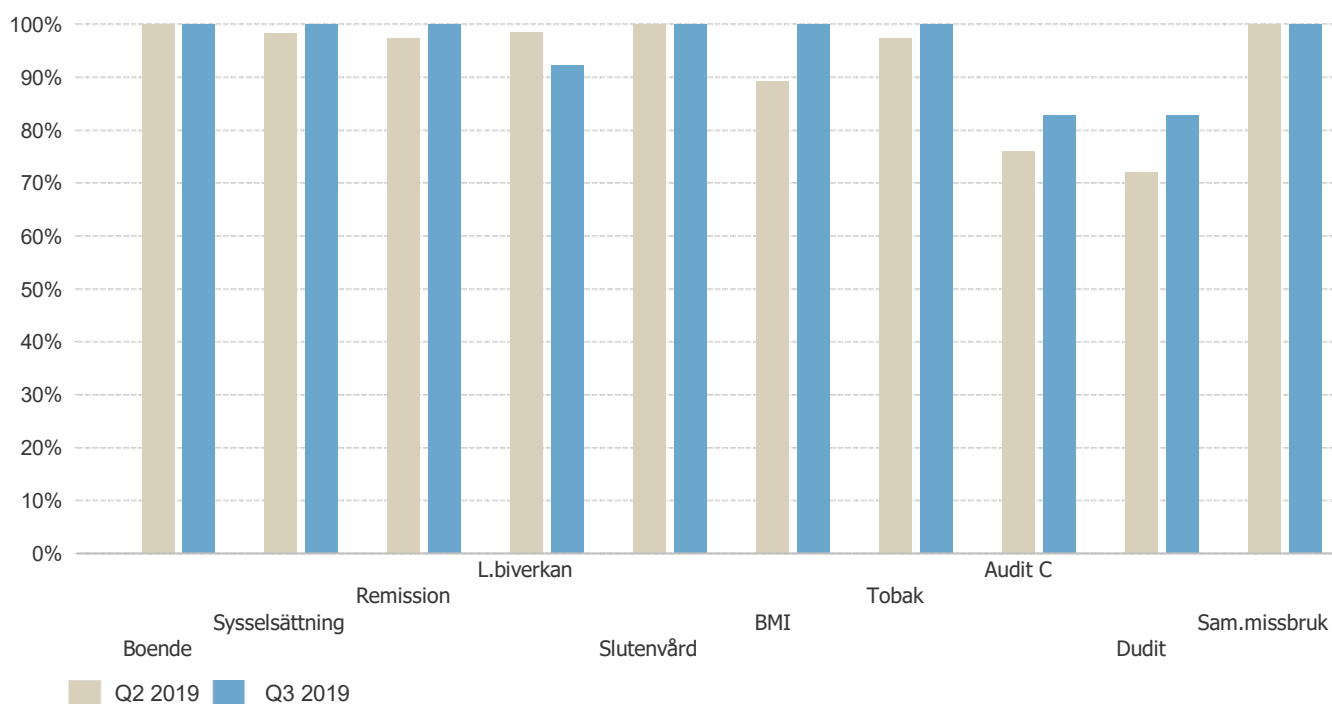


Kvalitet*



* Jämförelse YTD mot f.g. år

Antal registreringar i PsykosR **



** Jämförelse av andel registreringar i PsykosR senaste kvartalet mot f.g. kvartal

Översikt



Boendeform: Andel patienter med boendeform "Ordinärt" har ändrats från 54,5% i 2018 till 61,3% i 2019, vilket motsvarar +6,8 procentenheter.

Sysselsättning: Andel sysselsatta patienter har ändrats från 38,7% i 2018 till 36,9% i 2019, vilket motsvarar -1,8 procentenheter.

Remission: Andel patienter i remission har ändrats från 35,7% i 2018 till 37,7% i 2019, vilket motsvarar +1,9 procentenheter.



Läkemedelsbiverkan: Andel patienter med "Ingen" eller "Lindrig" läkemedelsbiverkan har ändrats från 91,6% i 2018 till 91,9% i 2019, vilket motsvarar +0,3 procentenheter.

Psykiatrisk slutenvård: Andel patienter med psykiatrisk slutenvård har ändrats från 10,6% i 2018 till 17,3% i 2019, vilket motsvarar +6,7 procentenheter.

BMI < 30: Andel patienter med BMI < 30 har ändrats från 61,9% i 2018 till 54,4% i 2019, vilket motsvarar -7,5 procentenheter.



Tobaksbruk: Andel patienter med dagligt tobaksbruk har ändrats från 44,1% i 2018 till 43,4% i 2019, vilket motsvarar -0,7 procentenheter.

Riskbruk av alkohol: Andel patienter med riskbruk av alkohol har ändrats från 9,0% i 2018 till 11,5% i 2019, vilket motsvarar +2,6 procentenheter.

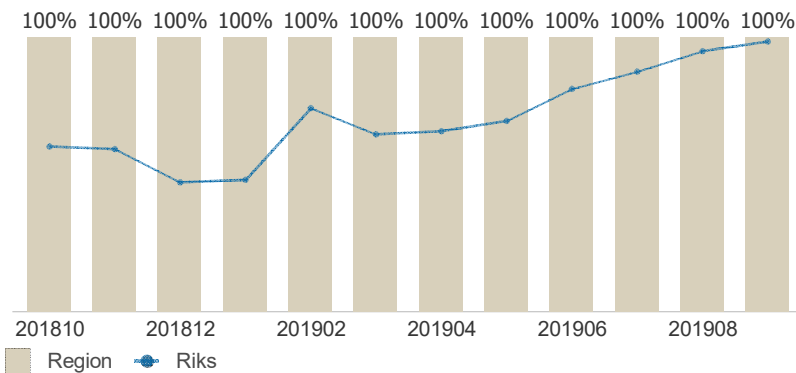
Drogrelaterat riskbeteende: Andel patienter med drogrelaterat riskbeteende har ändrats från 1,5% i 2018 till 2,1% i 2019, vilket motsvarar +0,6 procentenheter.



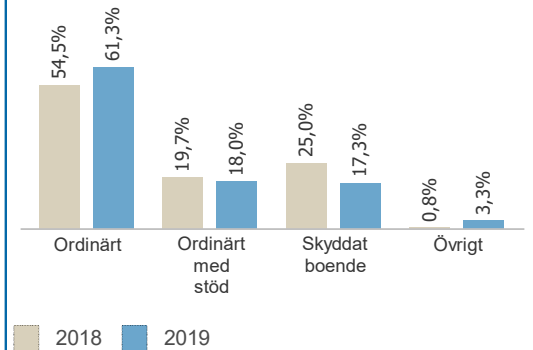
Missbruksdiagnos: Andel patienter med samtidig missbruksdiagnos har ändrats från 4,5% i 2018 till 2,7% i 2019, vilket motsvarar -1,9 procentenheter.

Boendeform

Andel registreringar i PsykosR av boendeform



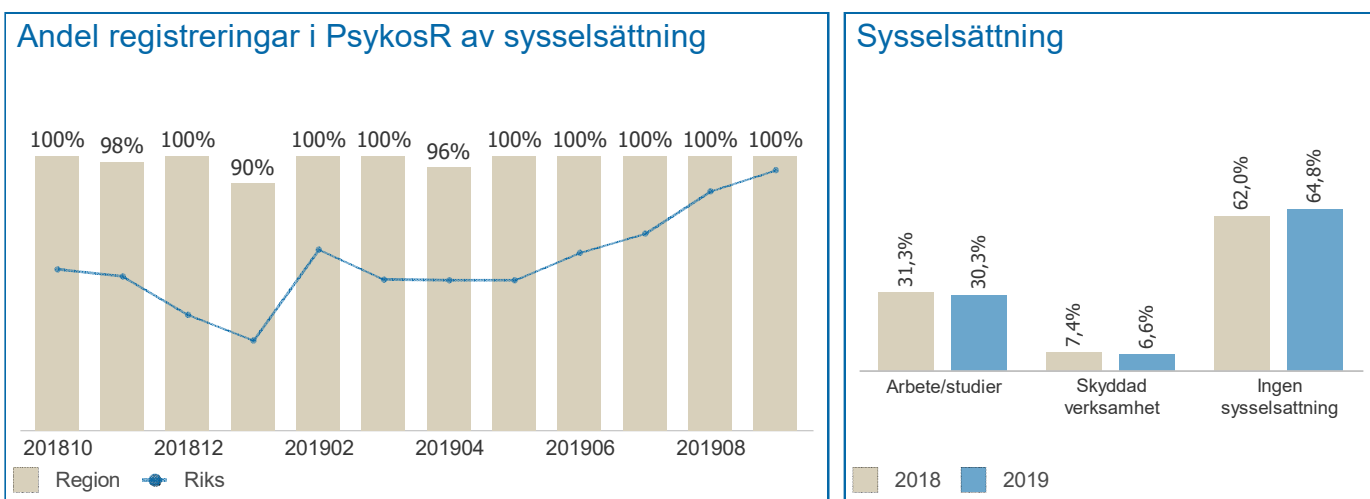
Boendeform



Boendeform, Jan-Sep 2019

Enhet	Antal patienter totalt	Antal registreringar totalt	Boendefrom registreringar	Varav Ordinärt	Ordinärt med stöd	Skyddat boende	Hemlösa	Övrigt
Allmänpsykiatrisk mottagning Helsingborg	1	1	1 (100,0%)	1 (100,0%)	0 (0,0%)	0 (0,0%)	0 (0,0%)	0 (0,0%)
BUP Team Psykos Bipolära tillstånd Lund	2	2	2 (100,0%)	0 (0,0%)	0 (0,0%)	1 (50,0%)	0 (0,0%)	1 (50,0%)
Psykiatrisk mott avd psykos Lund	8	8	8 (100,0%)	3 (37,5%)	4 (50,0%)	1 (12,5%)	0 (0,0%)	0 (0,0%)
Psykiatrisk rehabiliteringsenhet Eslöv	31	31	31 (100,0%)	19 (61,3%)	6 (19,4%)	6 (19,4%)	0 (0,0%)	0 (0,0%)
Psykosenheten Hässleholm	19	19	19 (100,0%)	11 (57,9%)	3 (15,8%)	5 (26,3%)	0 (0,0%)	0 (0,0%)
Psykosmottagningen Helsingborg	39	41	41 (100,0%)	24 (58,5%)	8 (19,5%)	8 (19,5%)	0 (0,0%)	1 (2,4%)
Rättspsykiatri Lund Öppenvårdsenhet	1	1	1 (100,0%)	1 (100,0%)	0 (0,0%)	0 (0,0%)	0 (0,0%)	0 (0,0%)
Vuxenpsykiatri POM-team Lund	3	3	3 (100,0%)	1 (33,3%)	1 (33,3%)	1 (33,3%)	0 (0,0%)	0 (0,0%)
Vuxenpsykiatrimott. psykos Landskrona	31	33	33 (100,0%)	25 (75,8%)	3 (9,1%)	3 (9,1%)	0 (0,0%)	2 (6,1%)
Uppgift saknas	11	11	11 (100,0%)	7 (63,6%)	2 (18,2%)	1 (9,1%)	0 (0,0%)	1 (9,1%)
Region totalt	146	150	150 (100,0%)	92 (61,3%)	27 (18,0%)	26 (17,3%)	0 (0,0%)	5 (3,3%)

Sysselsättning patienter 18-65

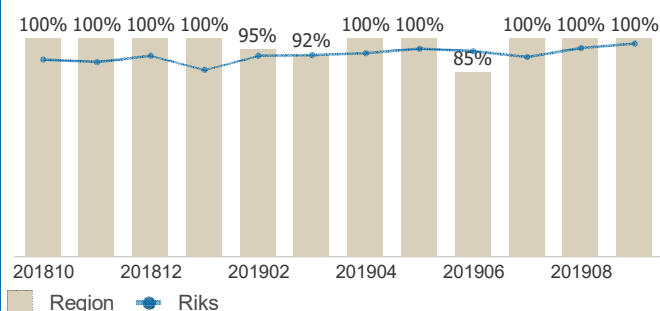


Sysselsättning patienter 18-65, Jan-Sep 2019

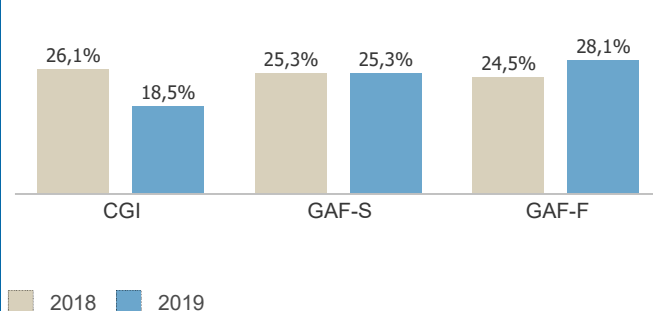
Enhet	Antal patienter 18-65 totalt	Antal registreringar totalt	Sysselsättning registreringar	Sysselsättning registreringar %	Varav arbete/studier	Skyddad verksamhet	Ingen sysselsättning
Allmänpsykiatrisk mottagning Helsingborg	1	1	1	100,0%	1 (100,0%)	0 (0,0%)	0 (0,0%)
Psykiatrisk mott avd psykos Lund	5	5	5	100,0%	3 (60,0%)	0 (0,0%)	2 (40,0%)
Psykiatrisk rehabiliteringsenhet Eslöv	31	31	31	100,0%	10 (32,3%)	4 (12,9%)	17 (54,8%)
Psykosenheten Hässleholm	13	13	13	100,0%	3 (23,1%)	0 (0,0%)	10 (76,9%)
Psykosmottagningen Helsingborg	29	31	30	96,8%	7 (23,3%)	2 (6,7%)	21 (70,0%)
Rättspsykiatri Lund Öppenvårdsenhet	1	1	1	100,0%	1 (100,0%)	0 (0,0%)	0 (0,0%)
Vuxenpsykiatri POM-team Lund	3	3	2	66,7%	1 (50,0%)	1 (50,0%)	0 (0,0%)
Vuxenpsykiatrimott. psykos Landskrona	28	30	30	100,0%	7 (23,3%)	1 (3,3%)	24 (80,0%)
Uppgift saknas	9	9	9	100,0%	4 (44,4%)	0 (0,0%)	5 (55,6%)
Region totalt	120	124	122	98,4%	37 (30,3%)	8 (6,6%)	79 (64,8%)

Remission*

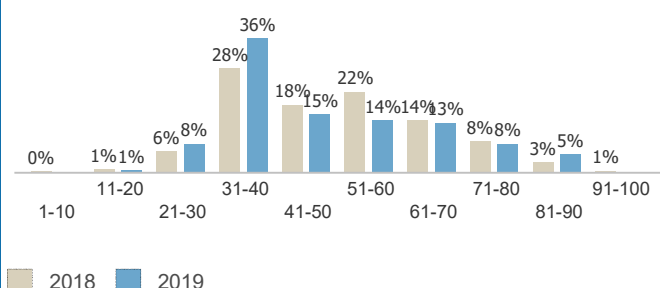
Andel registreringar i PsykosR av remission



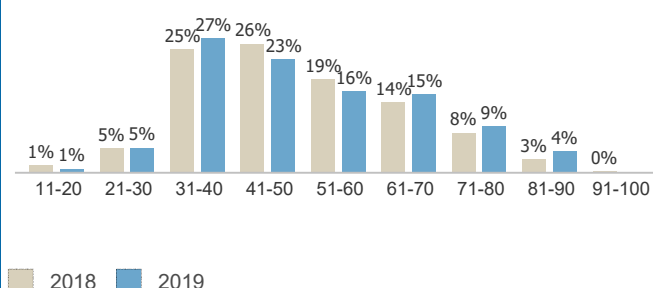
Andel i remission



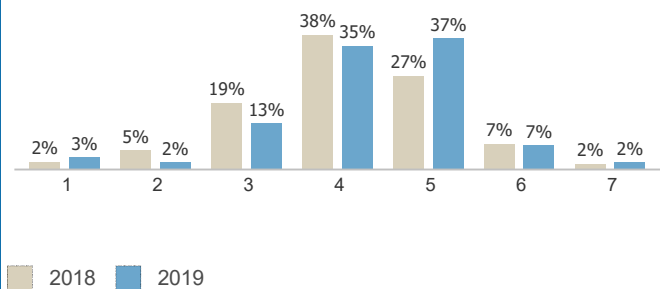
GAF - symptom



GAF - funktion



CGI-S



Remission*, Jan-Sep 2019

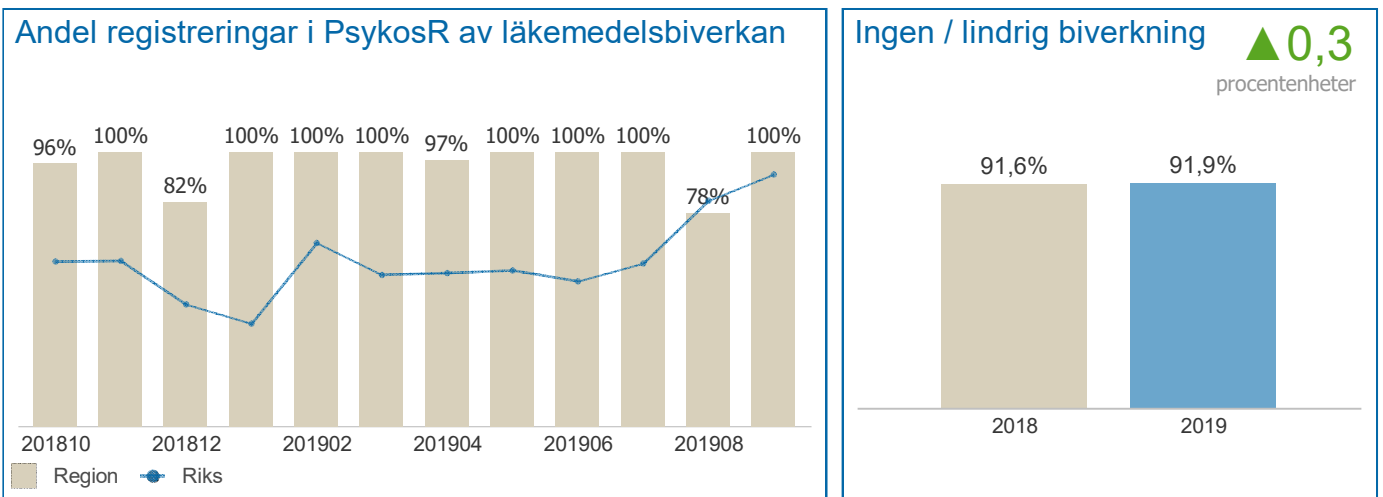
Enhet	Remission registreringar	Varav i remission	I remission GAF-S	Ej i remission GAF-S	I remission GAF-F	Ej i remission GAF-F	I remission CGI	Ej i remission CGI
Allmänpsykiatrisk mottagning Helsingborg	1 (100,0%)	1 (100,0%)	1 (100,0%)	0 (0,0%)	1 (100,0%)	0 (0,0%)	1 (100,0%)	0 (0,0%)
BUP Team Psykos Bipolära tillstånd Lund	2 (100,0%)	2 (100,0%)	1 (50,0%)	1 (50,0%)	1 (50,0%)	1 (50,0%)	0 (0,0%)	2 (100,0%)
Psykiatrisk mott avd psykos Lund	8 (100,0%)	3 (37,5%)	2 (25,0%)	6 (75,0%)	2 (25,0%)	6 (75,0%)	3 (37,5%)	5 (62,5%)
Psykiatrisk rehabiliteringsenhet Eslöv	31 (100,0%)	0 (0,0%)	0 (0,0%)	31 (100,0%)	0 (0,0%)	31 (100,0%)	0 (0,0%)	31 (100,0%)
Psykosenheten Hässleholm	15 (78,9%)	6 (40,0%)	3 (20,0%)	8 (53,3%)	3 (20,0%)	8 (53,3%)	6 (40,0%)	9 (60,0%)
Psykosmottagningen Helsingborg	41 (100,0%)	20 (48,8%)	14 (34,1%)	27 (65,9%)	17 (41,5%)	24 (58,5%)	7 (17,1%)	34 (82,9%)
Rättspsykiatri Lund	1 (100,0%)	0 (0,0%)	0 (0,0%)	1 (100,0%)	0 (0,0%)	1 (100,0%)	0 (0,0%)	1 (100,0%)
Öppenvårdsenhet Vuxenpsykiatri POM-team Lund	3 (100,0%)	1 (33,3%)	0 (0,0%)	3 (100,0%)	1 (33,3%)	2 (66,7%)	0 (0,0%)	3 (100,0%)
Vuxenpsykiatrimott. psykos Landskrona	33 (100,0%)	17 (51,5%)	11 (33,3%)	22 (66,7%)	12 (36,4%)	21 (63,6%)	8 (24,2%)	24 (72,7%)
Uppgift saknas	11 (100,0%)	5 (45,5%)	5 (45,5%)	6 (54,5%)	4 (36,4%)	7 (63,6%)	2 (18,2%)	9 (81,8%)
Region totalt	146 (97,3%)	55 (37,7%)	37 (25,3%)	105 (71,9%)	41 (28,1%)	101 (69,2%)	27 (18,5%)	118 (80,8%)

* Andel individer som vid måttillfället är i remission enligt RS-S*, CRDPSS *, CGI * eller annan validerad skala

** CGI: Remission 3 poäng eller under. Ej remission 4 poäng och över.

*** GAF: Remission 61 poäng eller över. Ej remission 60 poäng eller under.

Läkemedelsbiverkan*

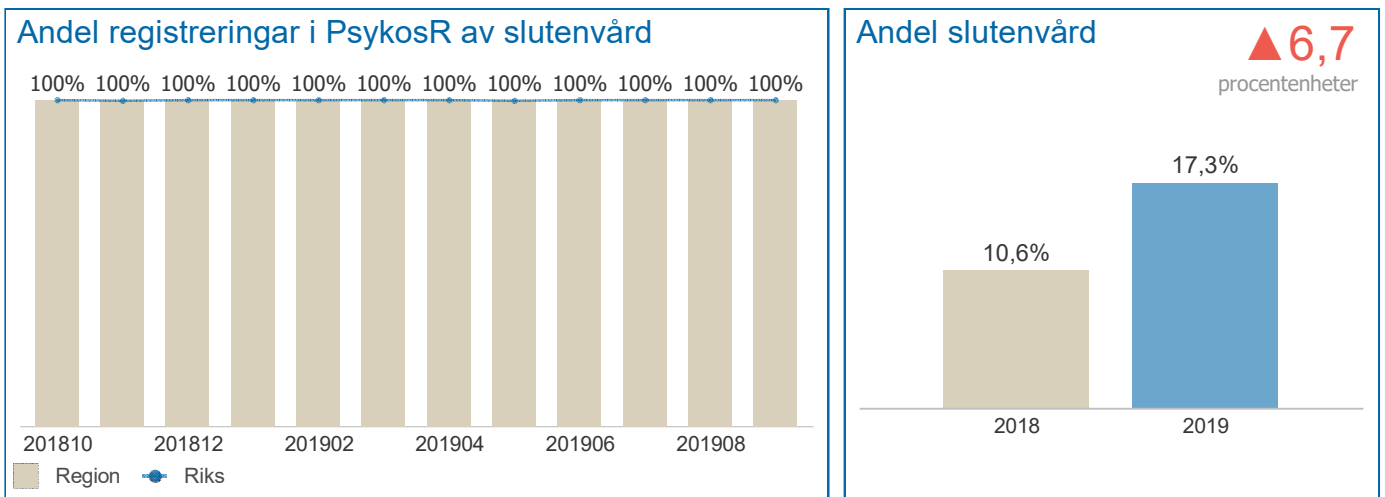


Läkemedelsbiverkan*, Jan-Sep 2019

Enhet	Antal patienter på antipsyk. medel	Antal registreringar av pat. på antipsyk.	Läkemedelsbiverkan registreringar	Läkemedelsbiverkan registreringar %	Varav ingen/lindrig biverkning	Varav ingen/lindrig biverkning %
Allmänpsykiatrisk mottagning Helsingborg	1	1	1	100,0%	1	100,0%
BUP Team Psykos Bipolära tillstånd Lund	2	2	2	100,0%	2	100,0%
Psykiatrisk mott avd psykos Lund	8	8	8	100,0%	8	100,0%
Psykiatrisk rehabiliteringsenhet Eslöv	31	31	30	96,8%	27	90,0%
Psykosenheten Hässleholm	14	14	14	100,0%	11	78,6%
Psykosmottagningen Helsingborg	36	38	36	94,7%	35	97,2%
Rättspsykiatri Lund Öppenvårdsenhet	1	1	1	100,0%	1	100,0%
Vuxenpsykiatri POM-team Lund	3	3	3	100,0%	3	100,0%
Vuxenpsykiatrimott. psykos Landskrona	28	30	30	100,0%	29	96,7%
Uppgift saknas	11	11	11	100,0%	8	72,7%
Region totalt	135	139	136	97,8%	125	91,9%

* Endast patienter på antipsykotiska läkemedel

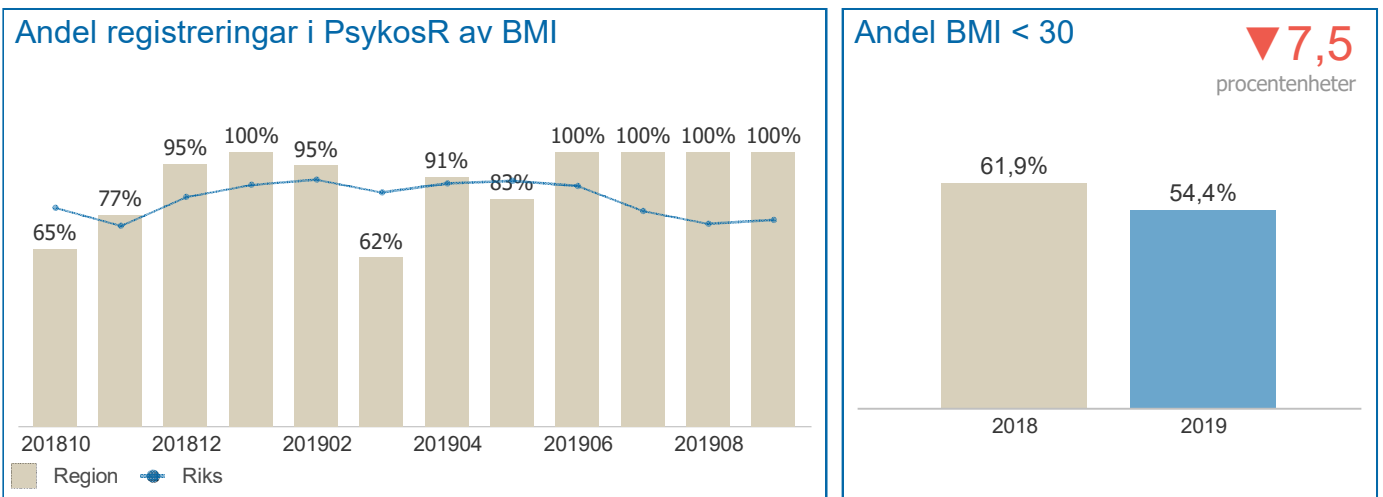
Psykiatrisk slutenvård



Psykiatrisk slutenvård, Jan-Sep 2019

Enhet	Antal patienter totalt	Antal registreringar totalt	Slutenvård registreringar	Slutenvård registreringar %	Varav med slutenvård	Varav med slutenvård %
Allmänpsykiatrisk mottagning Helsingborg	1	1	1	100,0%	0	0,0%
BUP Team Psykos Bipolära tillstånd Lund	2	2	2	100,0%	2	100,0%
Psykiatrisk mott avd psykos Lund	8	8	8	100,0%	3	37,5%
Psykiatrisk rehabiliteringsenhet Eslöv	31	31	31	100,0%	3	9,7%
Psykosenheten Hässleholm	19	19	19	100,0%	2	10,5%
Psykosmottagningen Helsingborg	39	41	41	100,0%	14	34,1%
Rättspsykiatri Lund Öppenvårdsenhet	1	1	1	100,0%	0	0,0%
Vuxenpsykiatri POM-team Lund	3	3	3	100,0%	0	0,0%
Vuxenpsykiatrimott. psykos Landskrona	31	33	33	100,0%	1	3,0%
Uppgift saknas	11	11	11	100,0%	1	9,1%
Region totalt	146	150	150	100,0%	26	17,3%

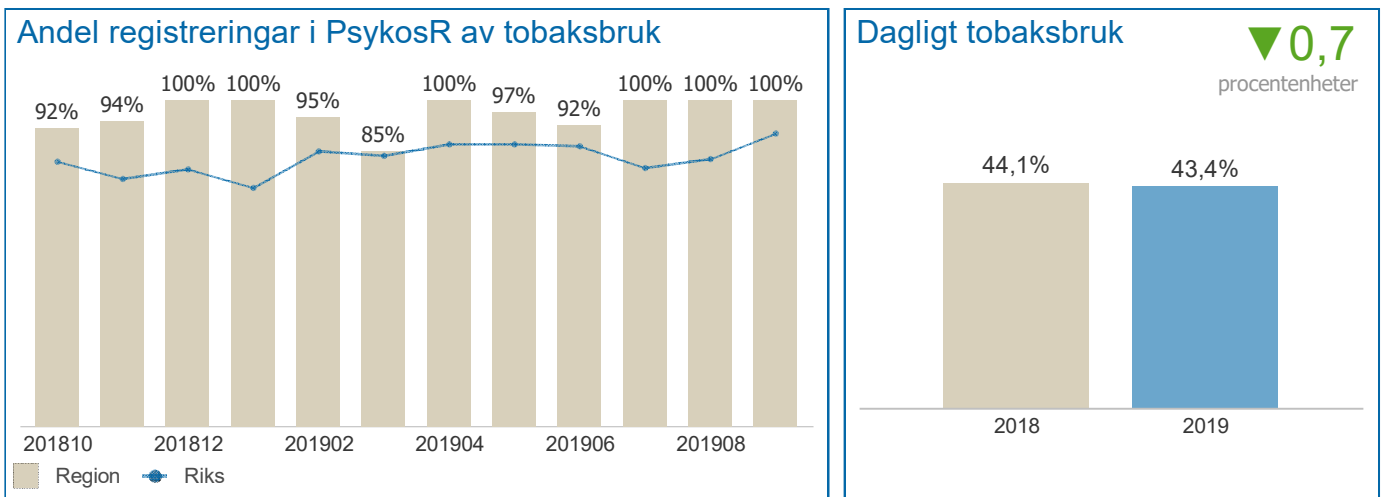
BMI under 30



BMI under 30, Jan-Sep 2019

Enhet	Antal patienter totalt	Antal registreringar totalt	BMI registreringar	BMI registreringar %	Varav BMI<30	Varav BMI<30 %
Allmänpsykiatrisk mottagning Helsingborg	1	1	1	100,0%	1	100,0%
BUP Team Psykos Bipolära tillstånd Lund	2	2	2	100,0%	2	100,0%
Psykiatrisk mott avd psykos Lund	8	8	8	100,0%	5	62,5%
Psykiatrisk rehabiliteringsenhet Eslöv	31	31	31	100,0%	16	51,6%
Psykosenheten Hässleholm	19	19	13	68,4%	5	38,5%
Psykosmottagningen Helsingborg	39	41	34	82,9%	24	70,6%
Rättspsykiatri Lund Öppenvårdsenhet	1	1	1	100,0%	0	0,0%
Vuxenpsykiatri POM-team Lund	3	3	3	100,0%	1	33,3%
Vuxenpsykiatrimott. psykos Landskrona	31	33	32	97,0%	11	34,4%
Uppgift saknas	11	11	11	100,0%	9	81,8%
Region totalt	146	150	136	90,7%	74	54,4%

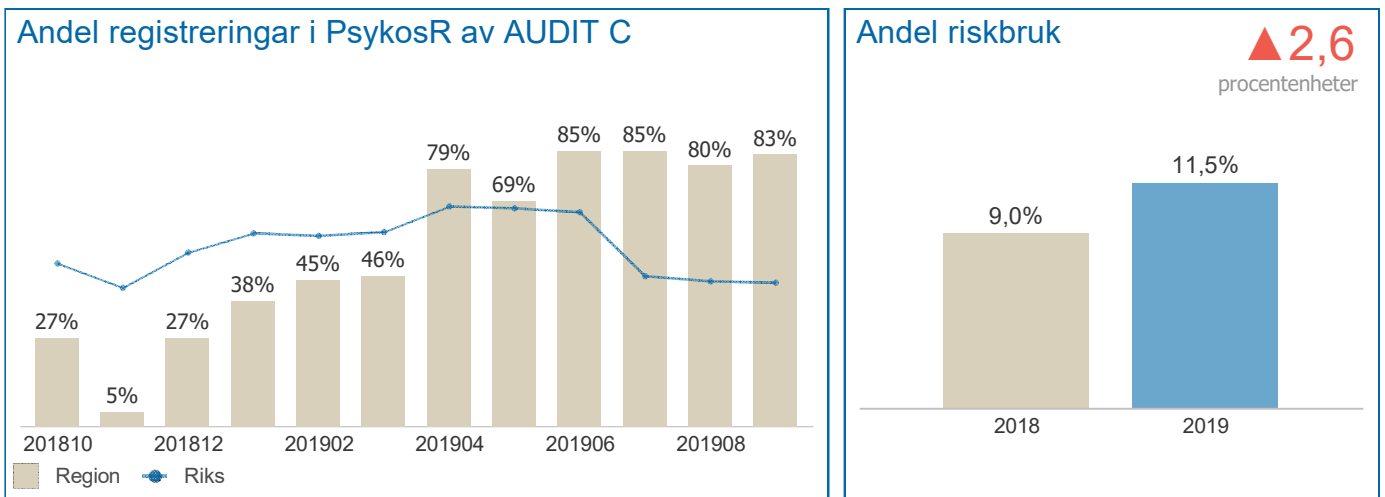
Dagligt tobaksbruk



Dagligt tobaksbruk, Jan-Sep 2019

Enhet	Antal patienter totalt	Antal registreringar totalt	Tobaksbruk registreringar	Tobaksbruk registreringar %	Varav dagligt tobaksbruk	Varav dagligt tobaksbruk %
Allmänpsykiatrisk mottagning Helsingborg	1	1	1	100,0%	1	100,0%
BUP Team Psykos Bipolära tillstånd Lund	2	2	2	100,0%	0	0,0%
Psykiatrisk mott avd psykos Lund	8	8	8	100,0%	5	62,5%
Psykiatrisk rehabiliteringsenhet Eslöv	31	31	30	96,8%	17	56,7%
Psykosenheten Hässleholm	19	19	16	84,2%	3	18,8%
Psykosmottagningen Helsingborg	39	41	41	100,0%	13	31,7%
Rättspsykiatri Lund Öppenvårdsenhet	1	1	1	100,0%	1	100,0%
Vuxenpsykiatri POM-team Lund	3	3	3	100,0%	1	33,3%
Vuxenpsykiatrimott. psykos Landskrona	31	33	33	100,0%	16	48,5%
Uppgift saknas	11	11	10	90,9%	6	60,0%
Region totalt	146	150	145	96,7%	63	43,4%

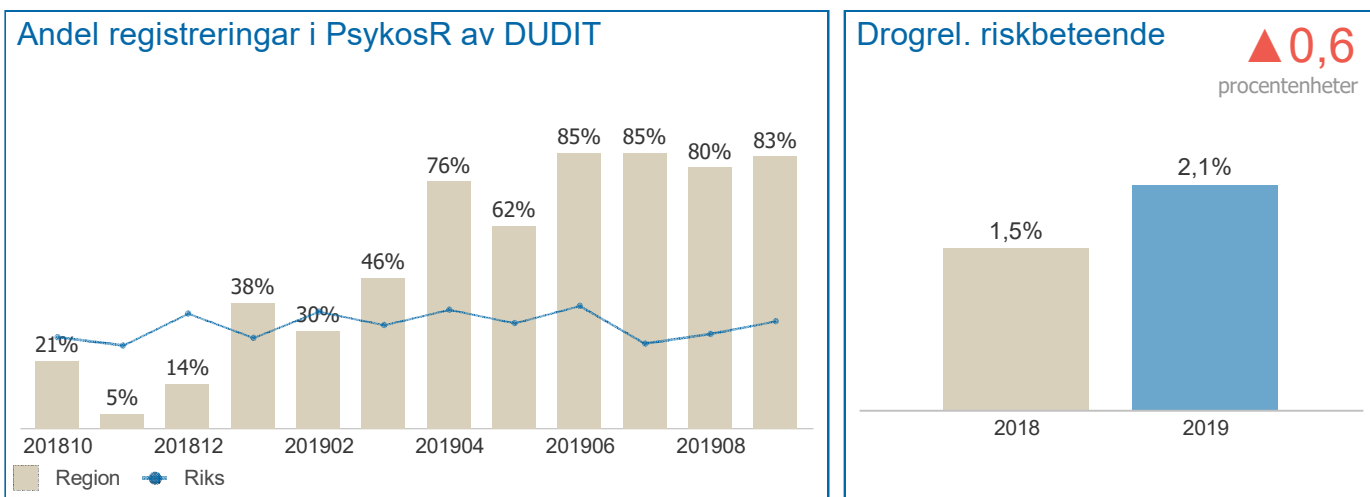
Riskbruk av alkohol



Riskbruk av alkohol, Jan-Sep 2019

Enhet	Antal patienter totalt	Antal registreringar totalt	AUDIT C registreringar	AUDIT C registreringar %	Totalpoäng registreringar	Totalpoäng registreringar %	Varav riskbruk (M 5+, K 4+)	Varav riskbruk %
Allmänpsykiatrisk mottagning Helsingborg	1	1	1	100,0%	1	100,0%	0	0,0%
BUP Team Psykos Bipolära tillstånd Lund	2	2	1	50,0%	1	50,0%	0	0,0%
Psykiatrisk mott avd psykos Lund	8	8	8	100,0%	8	100,0%	0	0,0%
Psykiatrisk rehabiliteringsenhet Eslöv	31	31	19	61,3%	17	54,8%	3	17,6%
Psykosenheten Hässleholm	19	19	4	21,1%	0	0,0%	0	-
Psykosmottagningen Helsingborg	39	41	29	70,7%	26	63,4%	1	3,8%
Rättspsykiatri Lund Öppenvårdsenhet	1	1	1	100,0%	1	100,0%	0	0,0%
Vuxenpsykiatri POM-team Lund	3	3	0	0,0%	0	0,0%	0	-
Vuxenpsykiatrimott. psykos Landskrona	31	33	30	90,9%	18	54,5%	3	16,7%
Uppgift saknas	11	11	8	72,7%	6	54,5%	2	33,3%
Region totalt	146	150	101	67,3%	78	52,0%	9	11,5%

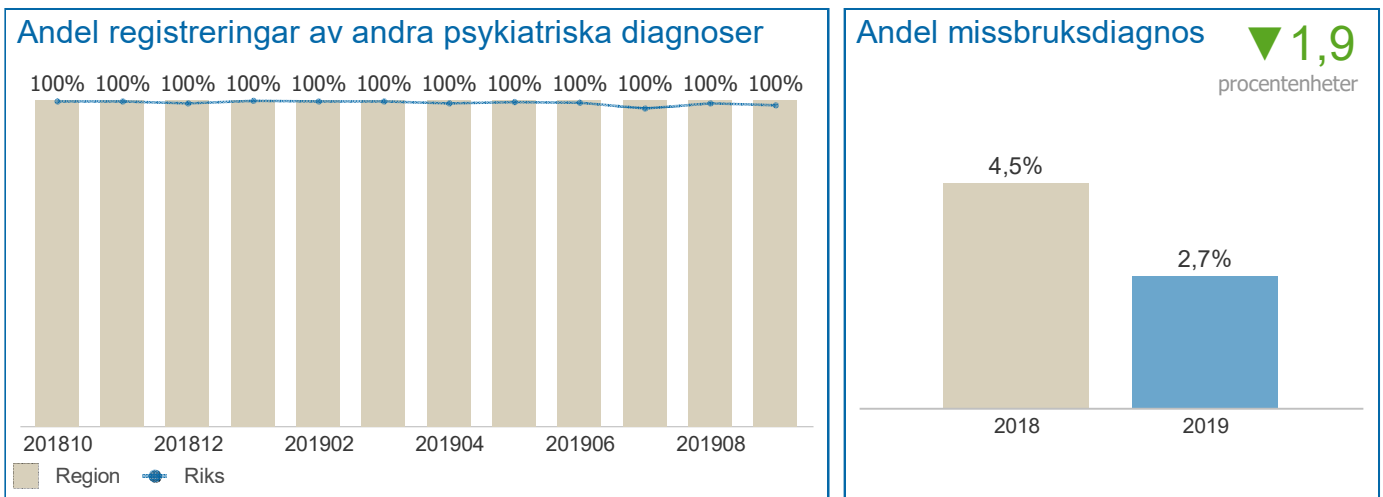
Drogrelaterat riskbeteende



Drogrelaterat riskbeteende, Jan-Sep 2019

Enhet	Antal patienter totalt	Antal registreringar totalt	DUDIT registreringar	DUDIT registreringar %	Varav drogrel. riskbeteende (M 6+, K 2+)	Varav drogrel. riskbeteende %
Allmänpsykiatrisk mottagning Helsingborg	1	1	1	100,0%	0	0,0%
BUP Team Psykos Bipolära tillstånd Lund	2	2	1	50,0%	0	0,0%
Psykiatrisk mott avd psykos Lund	8	8	8	100,0%	0	0,0%
Psykiatrisk rehabiliteringsenhet Eslöv	31	31	20	64,5%	1	5,0%
Psykosenheten Hässleholm	19	19	1	5,3%	0	0,0%
Psykosmottagningen Helsingborg	39	41	29	70,7%	0	0,0%
Rättspsykiatri Lund Öppenvårdsenhet	1	1	1	100,0%	0	0,0%
Vuxenpsykiatri POM-team Lund	3	3	0	0,0%	0	-
Vuxenpsykiatrimott. psykos Landskrona	31	33	26	78,8%	1	3,8%
Uppgift saknas	11	11	8	72,7%	0	0,0%
Region totalt	146	150	95	63,3%	2	2,1%

Samtidig missbruksdiagnos



Samtidig missbruksdiagnos, Jan-Sep 2019

Enhet	Antal patienter totalt	Antal registreringar totalt	Andra psyk. diagnoser registreringar	Andra psyk. diagnoser registreringar %	Varav samtidig missbruksdiagnos	Varav samtidig missbruksdiagnos %
Allmänpsykiatrisk mottagning Helsingborg	1	1	1	100,0%	0	0,0%
BUP Team Psykos Bipolära tillstånd Lund	2	2	2	100,0%	0	0,0%
Psykiatrisk mott avd psykos Lund	8	8	8	100,0%	1	12,5%
Psykiatrisk rehabiliteringsenhet Eslöv	31	31	31	100,0%	0	0,0%
Psykosenheten Hässleholm	19	19	19	100,0%	0	0,0%
Psykosmottagningen Helsingborg	39	41	41	100,0%	0	0,0%
Rättspsykiatri Lund Öppenvårdsenhet	1	1	1	100,0%	1	100,0%
Vuxenpsykiatri POM-team Lund	3	3	3	100,0%	1	33,3%
Vuxenpsykiatrimott. psykos Landskrona	31	33	33	100,0%	0	0,0%
Uppgift saknas	11	11	11	100,0%	1	9,1%
Region totalt	146	150	150	100,0%	4	2,7%

Övriga mått, Jan-Sep 2019

Enhet	Antal registreringar totalt	Läkemedels-genomgång	Hälsosamtal	SIP
Allmänpsykiatrisk mottagning Helsingborg	1	100,0%	100,0%	0,0%
BUP Team Psykos Bipolära tillstånd Lund	2	100,0%	100,0%	0,0%
Psykiatrisk mott avd psykos Lund	8	100,0%	100,0%	0,0%
Psykiatrisk rehabiliteringsenhet Eslöv	31	100,0%	100,0%	12,9%
Psykosenheten Hässleholm	19	73,7%	94,7%	10,5%
Psykosmottagningen Helsingborg	41	90,2%	75,6%	19,5%
Rättspsykiatri Lund Öppenvårdsenhet	1	100,0%	0,0%	0,0%
Vuxenpsykiatri POM-team Lund	3	100,0%	100,0%	0,0%
Vuxenpsykiatrimott. psykos Landskrona	33	93,9%	36,4%	0,0%
Uppgift saknas	11	90,9%	72,7%	9,1%
Region totalt	150	92,0%	76,0%	10,0%