


Är vi på rätt väg?

Södermanlands län

Kvartal 3, 2019



Om rapporten


I rapporten står kvaliteten för i vilken utsträckning som verksamheten har en positiv förändring avseende de, av NPO (Nationellt program område) Psykisk hälsa, prioriterade resultatindikatorerna. Det vill säga att ju fler av verksamhetens patienter

- som är i remission,
 - som har ett eget boende och sysselsättning
- samt att ju färre
- av patienterna har vårdats inom slutenvården,
 - har biverkningar av läkemedel,
 - har en missbruksdiagnos,
 - har ett riskbruk av droger eller alkohol,
 - har ett BMI över 30 (fetma) och röker dagligen.

En resultatindikator pekar på att något har hänt men inte varför det händer. Det går därför inte att säga säkert att verksamheten bidragit till förändringen men kan ändå antas säga något om i vilken grad verksamheten uppnår det som anses vara viktiga mål för personer med psykosjukdoms återhämtning.

Vi hoppas att denna rapport kan ge ett underlag för analys och prioritering. Har verksamheten en hög andel patienter med BMI över 30 kanske ett förbättringsarbete avseende hälsofrämjande insatser ska göras. Det är sedan möjligt att följa upp om en sådan satsning ger resultat. Det vill säga om andelen patienter med BMI över 30 minskar. Vi ser även att verksamheter som följer dessa mått årligen visar på kvalitet. Därför redovisas även antalet registreringar totalt och för respektive resultatindikator i rapporten.

Antal patienter, Jan-Sep 2019

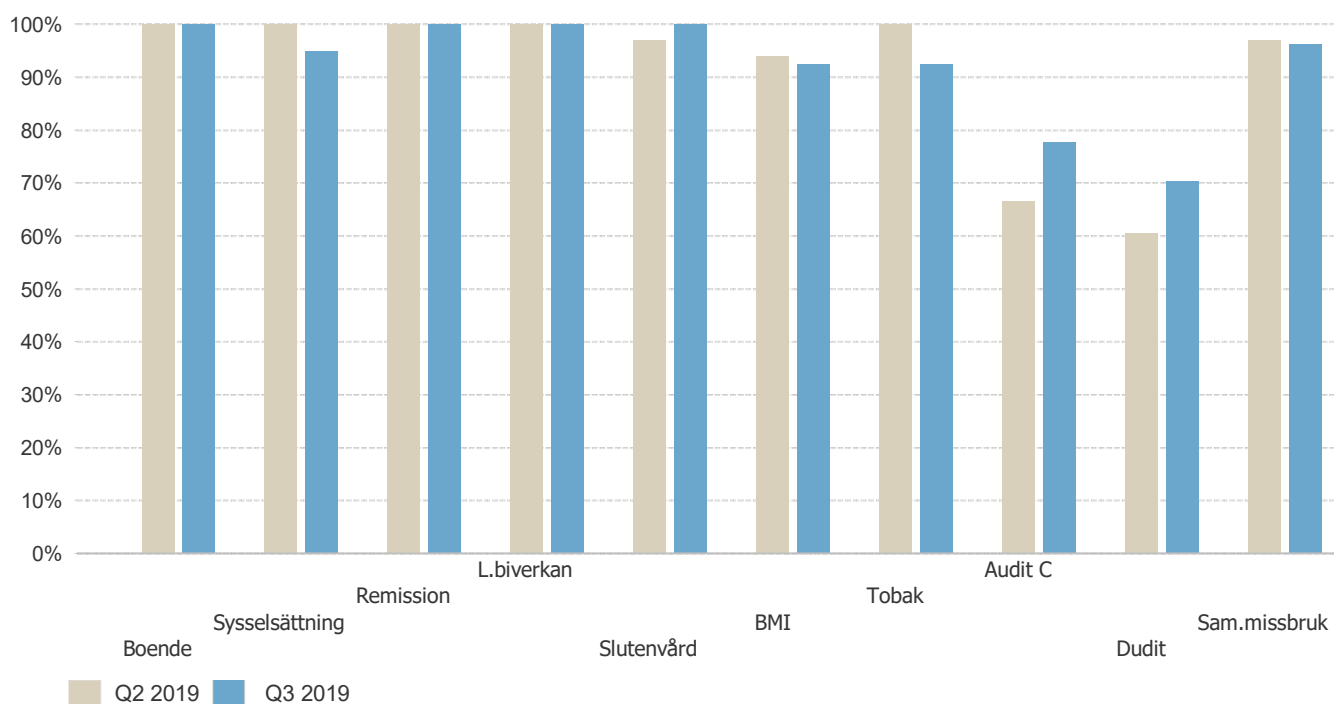


Kvalitet*




* Jämförelse YTD mot f.g. år

Antal registreringar i PsykosR **



** Jämförelse av andel registreringar i PsykosR senaste kvartalet mot f.g. kvartal

Översikt



Boendeform: Andel patienter med boendeform "Ordinärt" har ändrats från 52,7% i 2018 till 49,5% i 2019, vilket motsvarar -3,2 procentenheter.

Sysselsättning: Andel sysselsatta patienter har ändrats från 48,6% i 2018 till 45,9% i 2019, vilket motsvarar -2,7 procentenheter.

Remission: Andel patienter i remission har ändrats från 55,4% i 2018 till 57,3% i 2019, vilket motsvarar +1,9 procentenheter.



Läkemedelsbiverkan: Andel patienter med "Ingen" eller "Lindrig" läkemedelsbiverkan har ändrats från 86,0% i 2018 till 90,3% i 2019, vilket motsvarar +4,3 procentenheter.

Psykiatrisk slutenvård: Andel patienter med psykiatrisk slutenvård har ändrats från 17,6% i 2018 till 16,4% i 2019, vilket motsvarar -1,2 procentenheter.

BMI < 30: Andel patienter med BMI < 30 har ändrats från 58,3% i 2018 till 56,1% i 2019, vilket motsvarar -2,3 procentenheter.



Tobaksbruk: Andel patienter med dagligt tobaksbruk har ändrats från 47,0% i 2018 till 36,1% i 2019, vilket motsvarar -10,9 procentenheter.

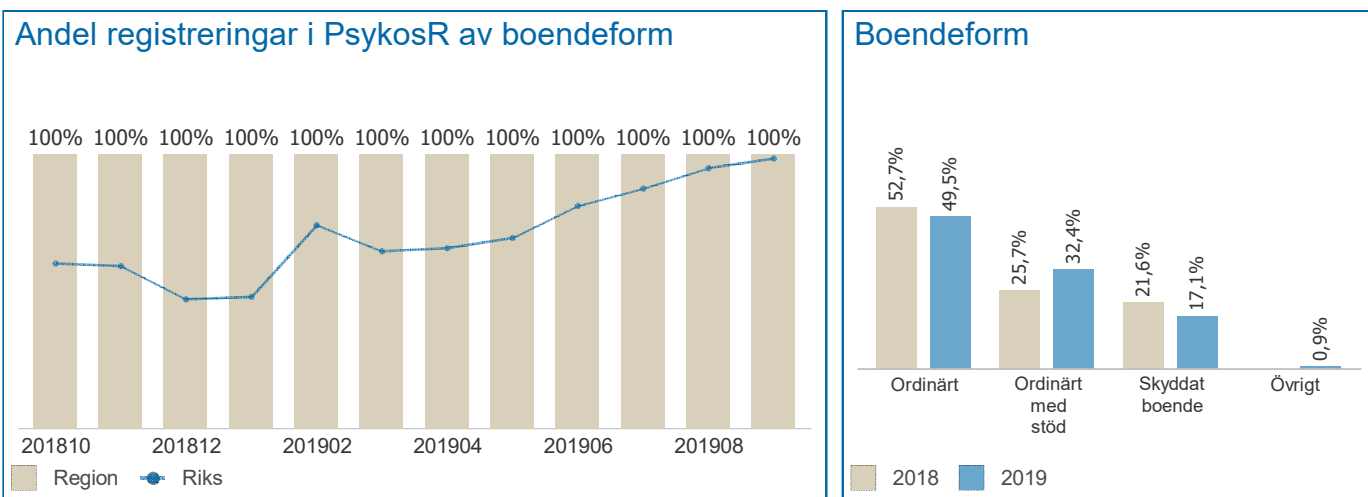
Riskbruk av alkohol: Andel patienter med riskbruk av alkohol har ändrats från 6,3% i 2018 till 10,3% i 2019, vilket motsvarar +4,1 procentenheter.

Drogrelaterat riskbeteende: Andel patienter med drogrelaterat riskbeteende har ändrats från 0,0% i 2018 till 0,0% i 2019, vilket motsvarar +0,0 procentenheter.



Missbruksdiagnos: Andel patienter med samtidig missbruksdiagnos har ändrats från 9,4% i 2018 till 3,7% i 2019, vilket motsvarar -5,7 procentenheter.

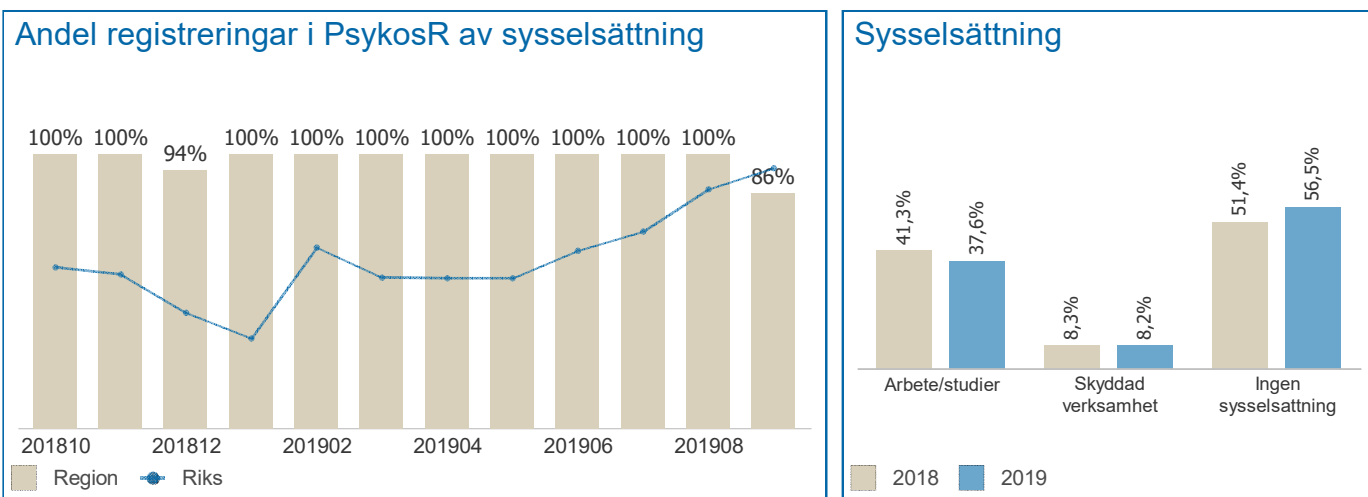
Boendeform



Boendeform, Jan-Sep 2019

Enhet	Antal patienter totalt	Antal registreringar totalt	Boendefrom registreringar	Varav Ordinärt	Ordinärt med stöd	Skyddat boende	Hemlösa	Övrigt
Psykiatriska mottagningen Strängnäs	59	61	61 (100,0%)	34 (55,7%)	17 (27,9%)	9 (14,8%)	0 (0,0%)	1 (1,6%)
Psykosmottagningen Eskilstuna	10	10	10 (100,0%)	4 (40,0%)	3 (30,0%)	3 (30,0%)	0 (0,0%)	0 (0,0%)
Psykosmottagningen Nyköpings lasarett	14	14	14 (100,0%)	5 (35,7%)	7 (50,0%)	2 (14,3%)	0 (0,0%)	0 (0,0%)
Psykosteamet Kullbergska sjukhuset Katrineholm	17	17	17 (100,0%)	7 (41,2%)	7 (41,2%)	3 (17,6%)	0 (0,0%)	0 (0,0%)
Uppgift saknas	9	9	9 (100,0%)	5 (55,6%)	2 (22,2%)	2 (22,2%)	0 (0,0%)	0 (0,0%)
Region totalt	109	111	111 (100,0%)	55 (49,5%)	36 (32,4%)	19 (17,1%)	0 (0,0%)	1 (0,9%)

Sysselsättning patienter 18-65

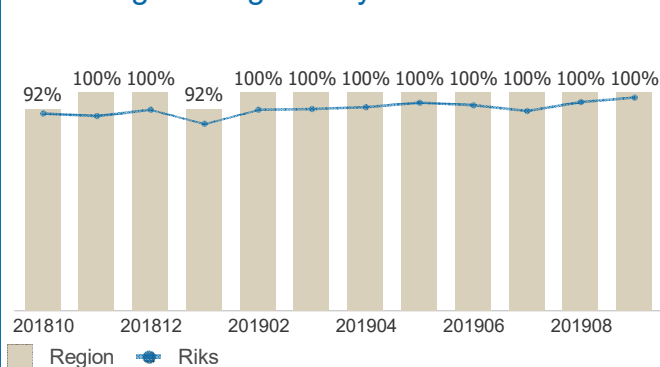


Sysselsättning patienter 18-65, Jan-Sep 2019

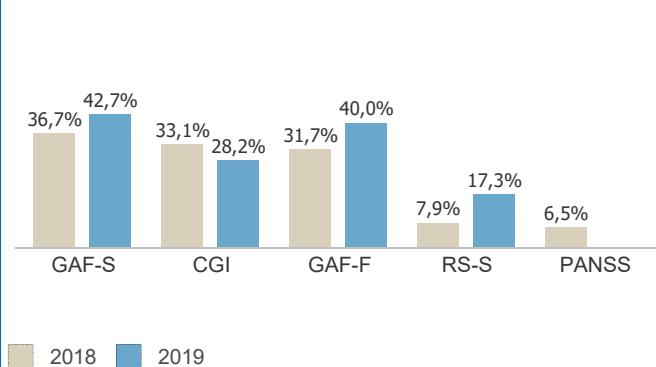
Enhet	Antal patienter 18-65 totalt	Antal registreringar totalt	Sysselsättning registreringar	Sysselsättning registreringar %	Varav arbete/studier	Skyddad verksamhet	Ingen sysselsättning
Psykiatriska mottagningen Strängnäs	46	48	47	97,9%	22 (46,8%)	1 (2,1%)	25 (53,2%)
Psykosmottagningen Eskilstuna	8	8	8	100,0%	2 (25,0%)	2 (25,0%)	4 (50,0%)
Psykosmottagningen Nyköpings lasarett	12	12	12	100,0%	5 (41,7%)	4 (33,3%)	4 (33,3%)
Psykosteamet Kullbergska sjukhuset Katrineholm	12	12	12	100,0%	0 (0,0%)	0 (0,0%)	12 (100,0%)
Uppgift saknas	6	6	6	100,0%	3 (50,0%)	0 (0,0%)	3 (50,0%)
Region totalt	84	86	85	98,8%	32 (37,6%)	7 (8,2%)	48 (56,5%)

Remission*

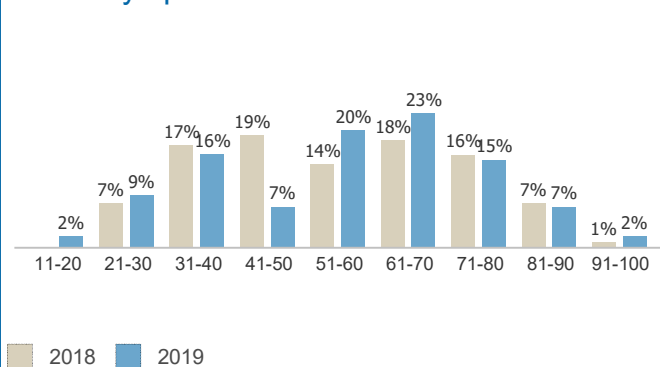
Andel registreringar i PsykosR av remission



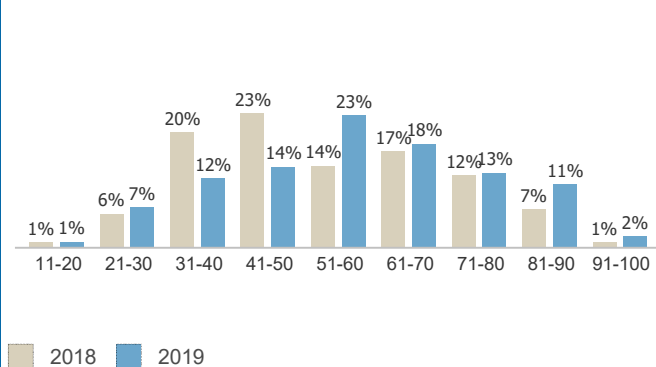
Andel i remission



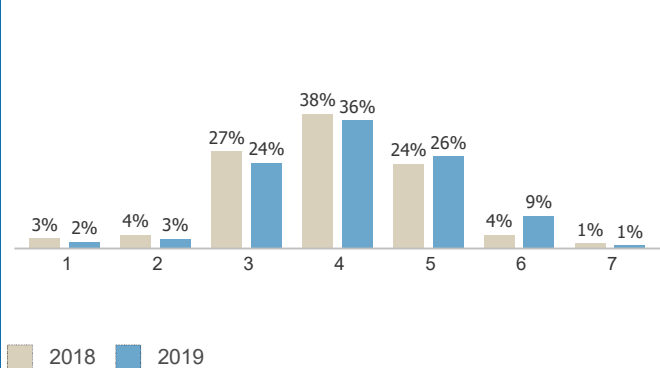
GAF - symptom



GAF - funktion



CGI-S



Remission*, Jan-Sep 2019

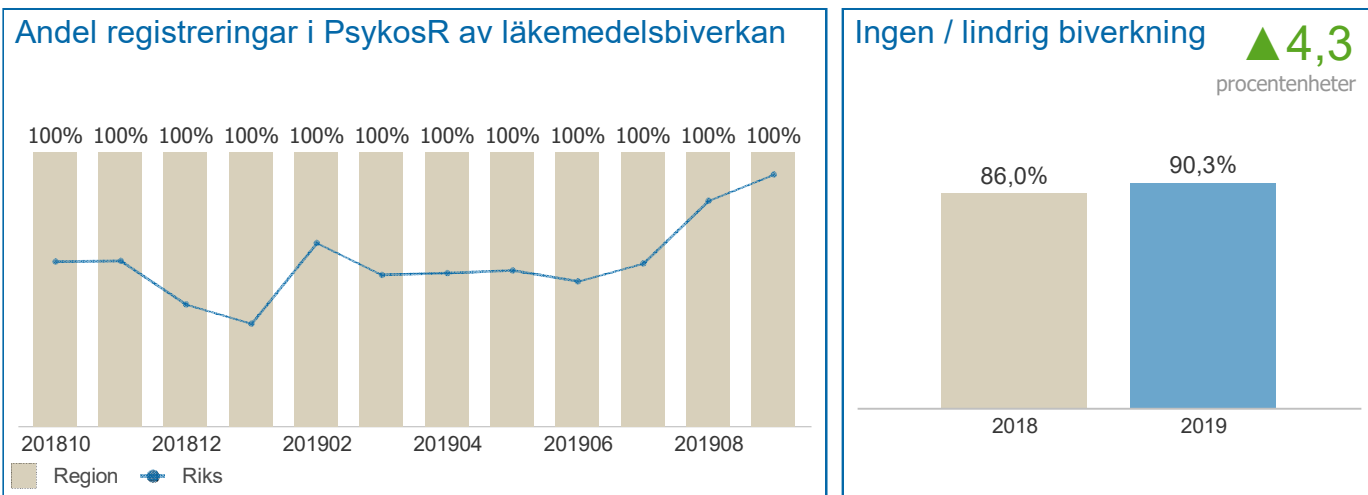
Enhet	Remission registreringar	Varav i remission	I remission RS-S	Ej i remission RS-S	I remission PANSS	Ej i remission PANSS	I remission GAF-S	Ej i remission GAF-S	I remission GAF-F	Ej i remission GAF-F	I remission CGI	Ej i remission CGI
Psykiatriska mottagningen	61	36	15	6	0	1	29	32	26	35	13	47
Strängnäs	(100,0%)	(59,0%)	(24,6%)	(9,8%)	(0,0%)	(1,6%)	(47,5%)	(52,5%)	(42,6%)	(57,4%)	(21,3%)	(77,0%)
Psykosmottagningen	10	4	0	0	0	0	3	7	3	7	4	6
Eskestuna	(100,0%)	(40,0%)	(0,0%)	(0,0%)	(0,0%)	(0,0%)	(30,0%)	(70,0%)	(30,0%)	(70,0%)	(40,0%)	(60,0%)
Psykosmottagningen	14	9	2	0	0	0	6	2	5	3	6	8
Nyköpings lasarett	(100,0%)	(64,3%)	(14,3%)	(0,0%)	(0,0%)	(0,0%)	(42,9%)	(14,3%)	(35,7%)	(21,4%)	(42,9%)	(57,1%)
Psykossteamet Kullbergska sjukhuset Katrineholm	17	10	0	0	0	0	7	10	9	8	7	10
(100,0%)	(58,8%)	(0,0%)	(0,0%)	(0,0%)	(0,0%)	(0,0%)	(41,2%)	(58,8%)	(52,9%)	(47,1%)	(41,2%)	(58,8%)
Uppgift saknas	8	4	2	0	0	0	2	3	1	4	1	7
(88,9%)	(50,0%)	(25,0%)	(0,0%)	(0,0%)	(0,0%)	(0,0%)	(25,0%)	(37,5%)	(12,5%)	(50,0%)	(12,5%)	(87,5%)
Region totalt	110	63	19	6	0	1	47	54	44	57	31	78
	(99,1%)	(57,3%)	(17,3%)	(5,5%)	(0,0%)	(0,9%)	(42,7%)	(49,1%)	(40,0%)	(51,8%)	(28,2%)	(70,9%)

* Andel individer som vid måttillfället är i remission enligt RS-S*, CRDPSS *, CGI * eller annan validerad skala

** CGI: Remission 3 poäng eller under. Ej remission 4 poäng och över.

*** GAF: Remission 61 poäng eller över. Ej remission 60 poäng eller under.

Läkemedelsbiverkan*

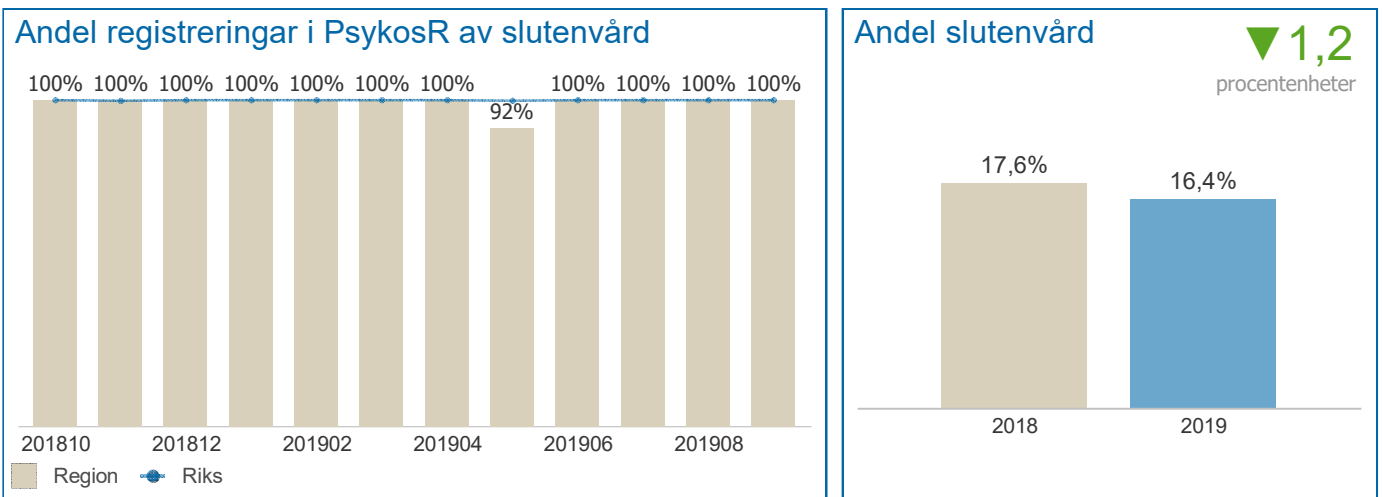


Läkemedelsbiverkan*, Jan-Sep 2019

Enhet	Antal patienter på antipsyk. medel	Antal registreringar av pat. på antipsyk.	Läkemedelsbiverkan registreringar	Läkemedelsbiverkan registreringar %	Varav ingen/lindrig biverkning	Varav ingen/lindrig biverkning %
Psykiatriska mottagningen Strängnäs	52	54	54	100,0%	47	87,0%
Psykosmottagningen Eskilstuna	10	10	10	100,0%	10	100,0%
Psykosmottagningen Nyköpings lasarett	14	14	14	100,0%	11	78,6%
Psykosteamet Kullbergsska sjukhuset Katrineholm	16	16	16	100,0%	16	100,0%
Uppgift saknas	9	9	9	100,0%	9	100,0%
Region totalt	101	103	103	100,0%	93	90,3%

* Endast patienter på antipsykotiska läkemedel

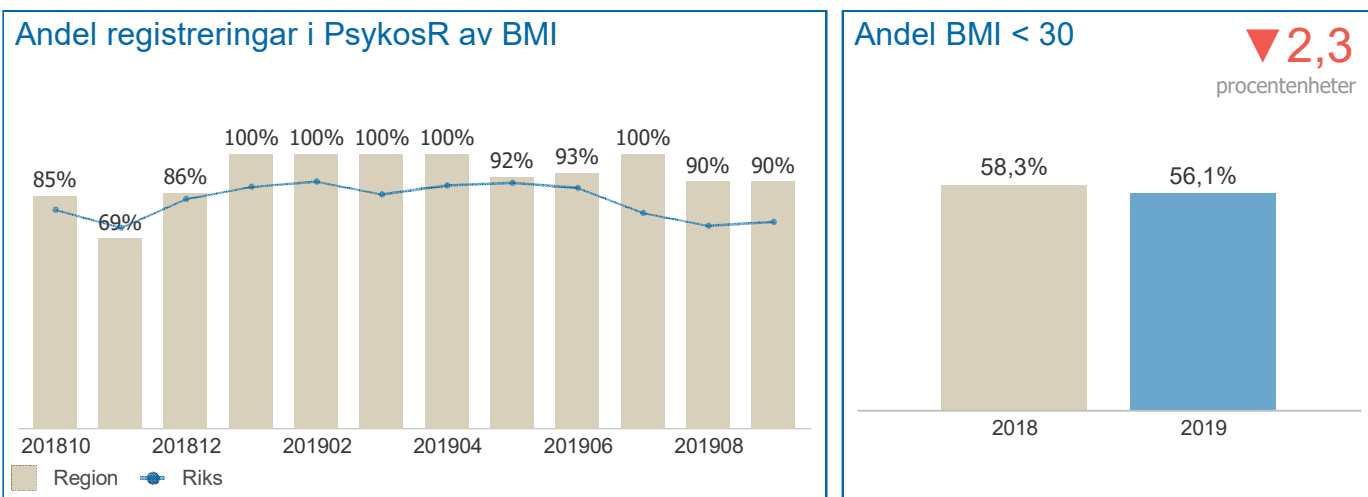
Psykiatrisk slutenvård



Psykiatrisk slutenvård, Jan-Sep 2019

Enhet	Antal patienter totalt	Antal registreringar totalt	Slutenvård registreringar	Slutenvård registreringar %	Varav med slutenvård	Varav med slutenvård %
Psykiatriska mottagningen Strängnäs	59	61	61	100,0%	8	13,1%
Psykosmottagningen Eskilstuna	10	10	9	90,0%	0	0,0%
Psykosmottagningen Nyköpings lasarett	14	14	14	100,0%	5	35,7%
Psykosteamet Kullbergsska sjukhuset Katrineholm	17	17	17	100,0%	2	11,8%
Uppgift saknas	9	9	9	100,0%	3	33,3%
Region totalt	109	111	110	99,1%	18	16,4%

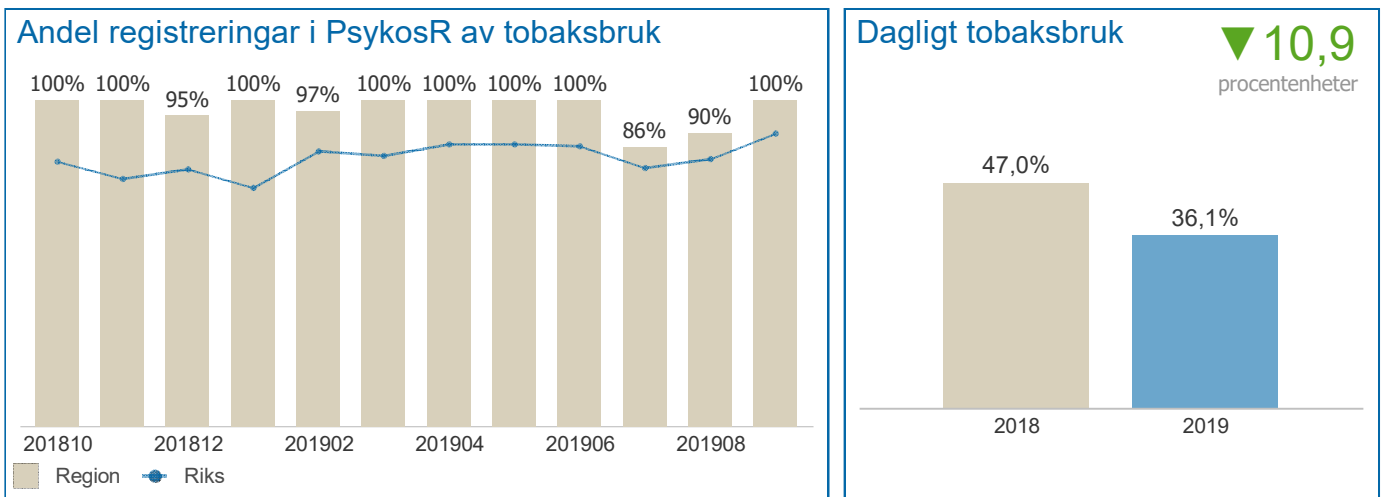
BMI under 30



BMI under 30, Jan-Sep 2019

Enhet	Antal patienter totalt	Antal registreringar totalt	BMI registreringar	BMI registreringar %	Varav BMI<30	Varav BMI<30 %
Psykiatriska mottagningen Strängnäs	59	61	58	95,1%	31	53,4%
Psykosmottagningen Eskilstuna	10	10	9	90,0%	6	66,7%
Psykosmottagningen Nyköpings lasarett	14	14	14	100,0%	9	64,3%
Psykosteamet Kullbergsska sjukhuset Katrineholm	17	17	17	100,0%	8	47,1%
Uppgift saknas	9	9	9	100,0%	6	66,7%
Region totalt	109	111	107	96,4%	60	56,1%

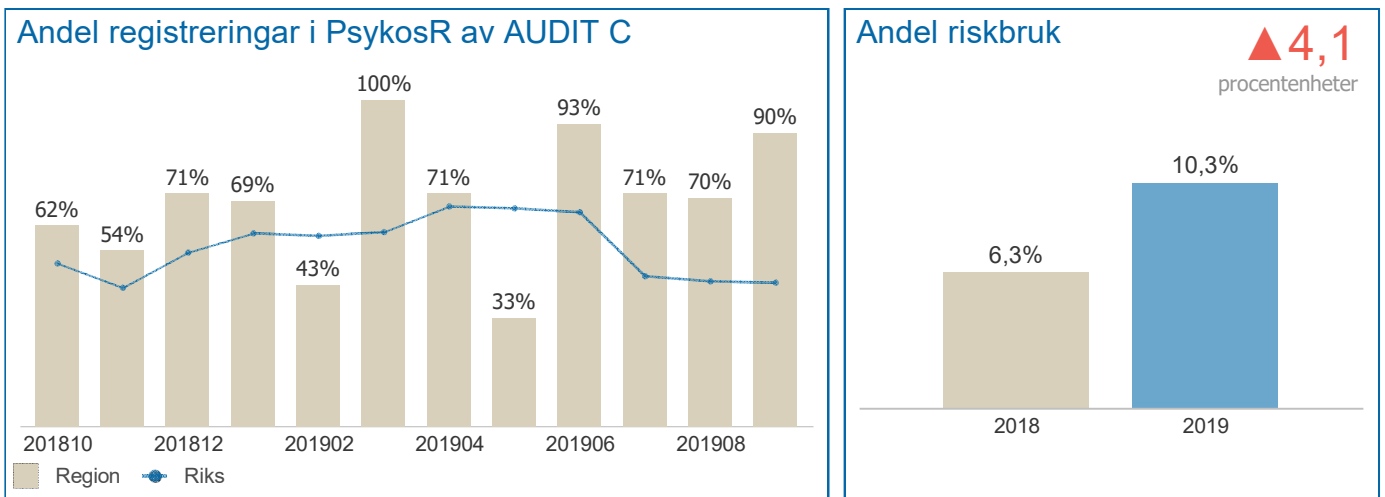
Dagligt tobaksbruk



Dagligt tobaksbruk, Jan-Sep 2019

Enhet	Antal patienter totalt	Antal registreringar totalt	Tobaksbruk registreringar	Tobaksbruk registreringar %	Varav dagligt tobaksbruk	Varav dagligt tobaksbruk %
Psykiatriska mottagningen Strängnäs	59	61	61	100,0%	21	34,4%
Psykosmottagningen Eskilstuna	10	10	8	80,0%	3	37,5%
Psykosmottagningen Nyköpings lasarett	14	14	14	100,0%	5	35,7%
Psykosteamet Kullbergsska sjukhuset Katrineholm	17	17	16	94,1%	6	37,5%
Uppgift saknas	9	9	9	100,0%	4	44,4%
Region totalt	109	111	108	97,3%	39	36,1%

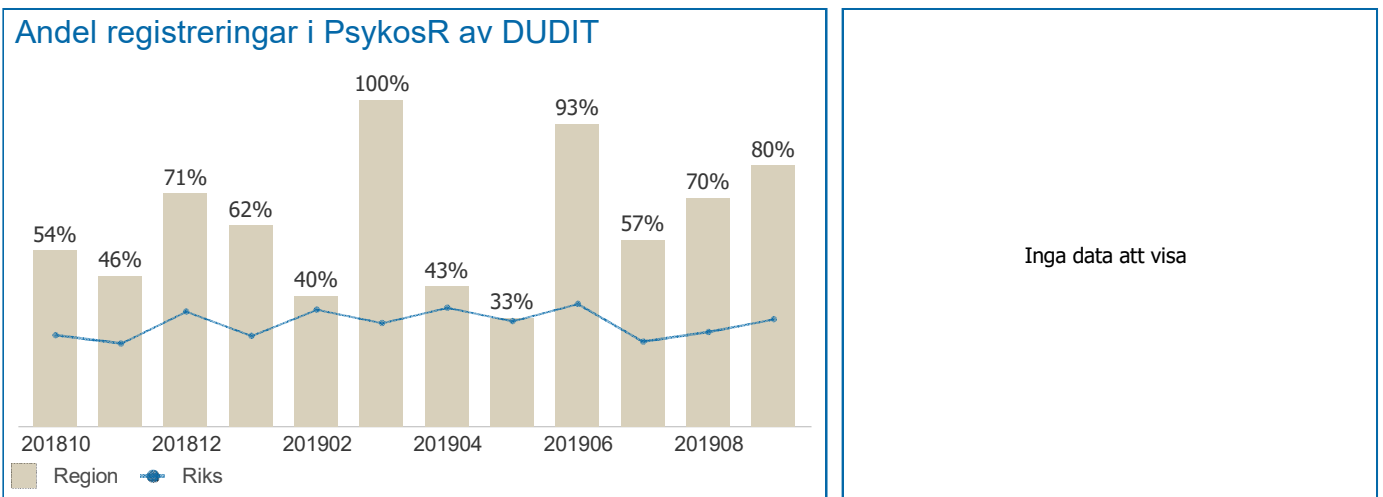
Riskbruk av alkohol



Riskbruk av alkohol, Jan-Sep 2019

Enhet	Antal patienter totalt	Antal registreringar totalt	AUDIT C registreringar	AUDIT C registreringar %	Totalpoäng registreringar	Totalpoäng registreringar %	Varav riskbruk (M 5+, K 4+)	Varav riskbruk %
Psykiatriska mottagningen Strängnäs	59	61	54	88,5%	52	85,2%	6	11,5%
Psykosmottagningen Eskilstuna	10	10	1	10,0%	1	10,0%	0	0,0%
Psykosmottagningen Nyköpings lasarett	14	14	11	78,6%	3	21,4%	0	0,0%
Psykossteamet Kullbergska sjukhuset Katrineholm	17	17	0	0,0%	0	0,0%	0	-
Uppgift saknas	9	9	7	77,8%	2	22,2%	0	0,0%
Region totalt	109	111	73	65,8%	58	52,3%	6	10,3%

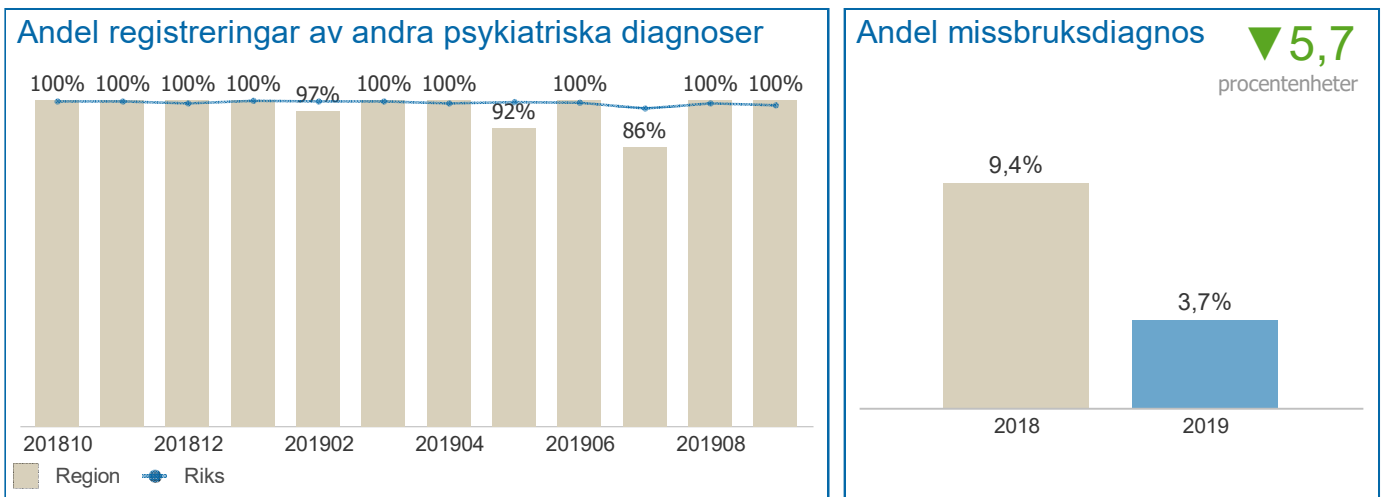
Drogrelaterat riskbeteende



Drogrelaterat riskbeteende, Jan-Sep 2019

Enhet	Antal patienter totalt	Antal registreringar totalt	DUDIT registreringar	DUDIT registreringar %	Varav drogrel. riskbeteende (M 6+, K 2+)	Varav drogrel. riskbeteende %
Psykiatriska mottagningen Strängnäs	59	61	54	88,5%	0	0,0%
Psykosmottagningen Eskilstuna	10	10	0	0,0%	0	-
Psykosmottagningen Nyköpings lasarett	14	14	7	50,0%	0	0,0%
Psykosteamet Kullbergsska sjukhuset Katrineholm	17	17	0	0,0%	0	-
Uppgift saknas	9	9	6	66,7%	0	0,0%
Region totalt	109	111	67	60,4%	0	0,0%

Samtidig missbruksdiagnos



Samtidig missbruksdiagnos, Jan-Sep 2019

Enhet	Antal patienter totalt	Antal registreringar totalt	Andra psyk. diagnoser registreringar	Andra psyk. diagnoser registreringar %	Varav samtidig missbruksdiagnos	Varav samtidig missbruksdiagnos %
Psykiatriska mottagningen Strängnäs	59	61	61	100,0%	1	1,6%
Psykosmottagningen Eskilstuna	10	10	9	90,0%	1	11,1%
Psykosmottagningen Nyköpings lasarett	14	14	14	100,0%	1	7,1%
Psykosteamet Kullbergsska sjukhuset Katrineholm	17	17	17	100,0%	0	0,0%
Uppgift saknas	9	9	7	77,8%	1	14,3%
Region totalt	109	111	108	97,3%	4	3,7%

Övriga mått, Jan-Sep 2019

Enhet	Antal registreringar totalt	Läkemedels-genomgång	Hälsosamtal	SIP
Psykiatriska mottagningen Strängnäs	61	90,2%	88,5%	13,1%
Psykosmottagningen Eskilstuna	10	100,0%	80,0%	0,0%
Psykosmottagningen Nyköpings lasarett	14	85,7%	78,6%	21,4%
Psykosteamet Kullbergska sjukhuset Katrineholm	17	70,6%	23,5%	0,0%
Uppgift saknas	9	77,8%	88,9%	11,1%
Region totalt	111	86,5%	76,6%	10,8%