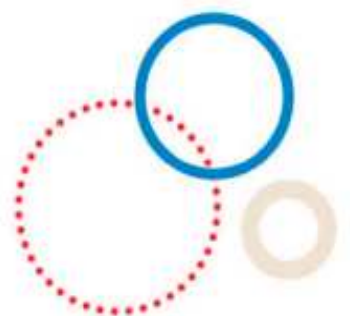


Är vi på rätt väg?

Stockholms län

Kvartal 3, 2019



Om rapporten

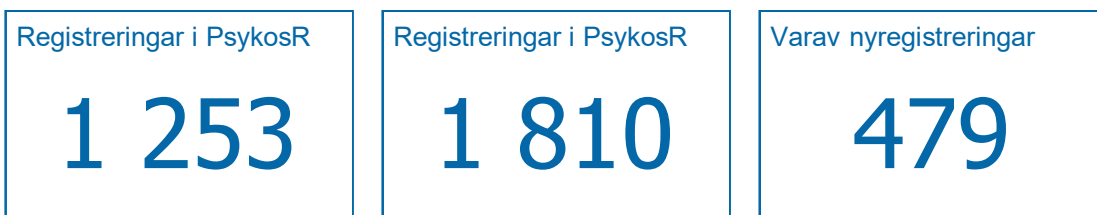
I rapporten står kvaliteten för i vilken utsträckning som verksamheten har en positiv förändring avseende de, av NPO (Nationellt program område) Psykisk hälsa, prioriterade resultatindikatorerna. Det vill säga att ju fler av verksamhetens patienter

- som är i remission,
 - som har ett eget boende och sysselsättning
- samt att ju färre
- av patienterna har vårdats inom slutenvården,
 - har biverkningar av läkemedel,
 - har en missbruksdiagnos,
 - har ett riskbruk av droger eller alkohol,
 - har ett BMI över 30 (fetma) och röker dagligen.

En resultatindikator pekar på att något har hänt men inte varför det hände. Det går därför inte att säga säkert att verksamheten bidragit till förändringen men kan ändå antas säga något om i vilken grad verksamheten uppnår det som anses vara viktiga mål för personer med psykosjukdoms återhämtning.

Vi hoppas att denna rapport kan ge ett underlag för analys och prioritering. Har verksamheten en hög andel patienter med BMI över 30 kanske ett förbättringsarbete avseende hälsofrämjande insatser ska göras. Det är sedan möjligt att följa upp om en sådan satsning ger resultat. Det vill säga om andelen patienter med BMI över 30 minskar. Vi ser även att verksamheter som följer dessa mått årligen visar på kvalitet. Därför redovisas även antalet registreringar totalt och för respektive resultatindikator i rapporten.

Antal patienter, Jan-Sep 2019

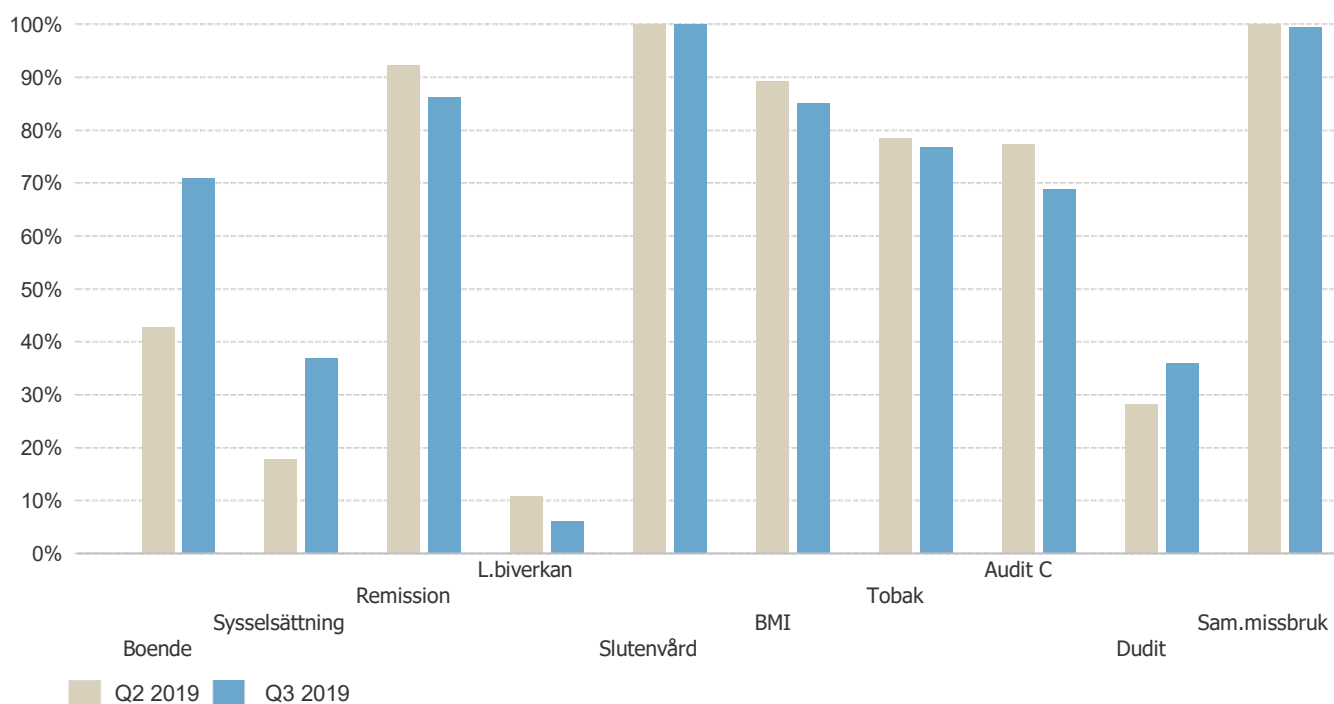


Kvalitet*



* Jämförelse YTD mot f.g. år

Antal registreringar i PsykosR **



** Jämförelse av andel registreringar i PsykosR senaste kvartalet mot f.g. kvartal

Översikt



Boendeform: Andel patienter med boendeform "Ordinärt" har ändrats från 71,7% i 2018 till 76,1% i 2019, vilket motsvarar +4,5 procentenheter.

Sysselsättning: Andel sysselsatta patienter har ändrats från 38,4% i 2018 till 28,1% i 2019, vilket motsvarar -10,3 procentenheter.

Remission: Andel patienter i remission har ändrats från 43,7% i 2018 till 48,1% i 2019, vilket motsvarar +4,4 procentenheter.



Läkemedelsbiverkan: Andel patienter med "Ingen" eller "Lindrig" läkemedelsbiverkan har ändrats från 18,6% i 2018 till 9,6% i 2019, vilket motsvarar -9,0 procentenheter.

Psykiatrisk slutenvård: Andel patienter med psykiatrisk slutenvård har ändrats från 0,1% i 2018 till 0,0% i 2019, vilket motsvarar -0,1 procentenheter.


BMI < 30: Andel patienter med BMI < 30 har ändrats från 59,6% i 2018 till 59,2% i 2019, vilket motsvarar -0,4 procentenheter.



Tobaksbruk: Andel patienter med dagligt tobaksbruk har ändrats från 45,2% i 2018 till 43,9% i 2019, vilket motsvarar -1,3 procentenheter.

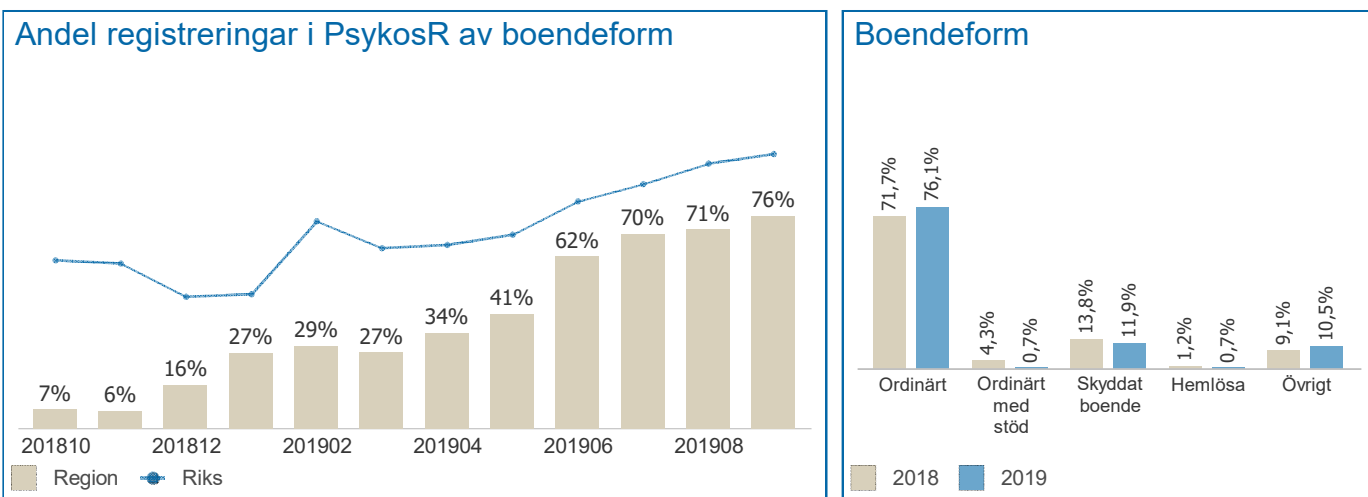
Riskbruk av alkohol: Andel patienter med riskbruk av alkohol har ändrats från 10,2% i 2018 till 9,8% i 2019, vilket motsvarar -0,5 procentenheter.

Drogrelaterat riskbeteende: Andel patienter med drogrelaterat riskbeteende har ändrats från 3,6% i 2018 till 3,0% i 2019, vilket motsvarar -0,6 procentenheter.



Missbruksdiagnos: Andel patienter med samtidig missbruksdiagnos har ändrats från 5,4% i 2018 till 5,6% i 2019, vilket motsvarar +0,2 procentenheter.

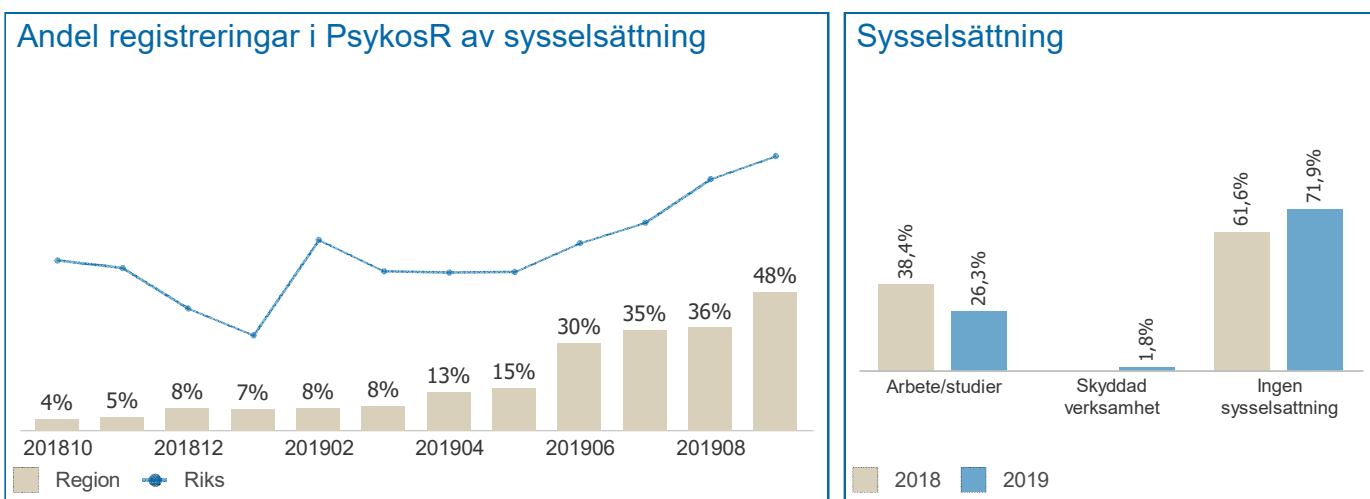
Boendeform



Boendeform, Jan-Sep 2019

Enhet	Antal patienter totalt	Antal registreringar totalt	Boendefrom registreringar	Varav Ordinärt	Ordinärt med stöd	Skyddat boende	Hemlösa	Övrigt
Affektiva Mottagningen 57-59 Stockholm	6	7	6 (85,7%)	5 (83,3%)	0 (0,0%)	0 (0,0%)	0 (0,0%)	1 (16,7%)
Behandlingsenheten Psykiatricentrum Södertälje	5	5	5 (100,0%)	5 (100,0%)	0 (0,0%)	0 (0,0%)	0 (0,0%)	0 (0,0%)
Centrummottagningen Solna	26	35	9 (25,7%)	5 (55,6%)	0 (0,0%)	3 (33,3%)	0 (0,0%)	1 (11,1%)
Järvpsykiatri Rinkeby	149	178	78 (43,8%)	61 (78,2%)	0 (0,0%)	4 (5,1%)	1 (1,3%)	12 (15,4%)
Mottagningen för nydebuterade psykossjukdom Serafen	26	44	18 (40,9%)	11 (61,1%)	0 (0,0%)	1 (5,6%)	0 (0,0%)	6 (33,3%)
Mottagningen för psykossjukdommar Alviks Strand	180	267	63 (23,6%)	55 (87,3%)	0 (0,0%)	6 (9,5%)	0 (0,0%)	2 (3,2%)
Mottagningen för psykossjukdommar Serafen	124	186	34 (18,3%)	28 (82,4%)	0 (0,0%)	4 (11,8%)	0 (0,0%)	2 (5,9%)
Nygårdens Psykosenhet	200	341	186 (54,5%)	121 (65,1%)	0 (0,0%)	34 (18,3%)	3 (1,6%)	28 (15,1%)
Praktikertjänst Psykiatri Danderyd psykos	17	23	13 (56,5%)	8 (61,5%)	0 (0,0%)	3 (23,1%)	0 (0,0%)	2 (15,4%)
Praktikertjänst Psykiatri Lidingö psykos	24	28	6 (21,4%)	4 (66,7%)	0 (0,0%)	2 (33,3%)	0 (0,0%)	0 (0,0%)
Praktikertjänst Psykiatri LOTSA	20	31	14 (45,2%)	10 (71,4%)	0 (0,0%)	0 (0,0%)	0 (0,0%)	4 (28,6%)
Praktikertjänst Psykiatri Täby psykos	76	157	78 (49,7%)	62 (79,5%)	0 (0,0%)	11 (14,1%)	0 (0,0%)	5 (6,4%)
Praktikertjänst Psykiatri Vallentuna allmänpsykiatri	10	17	0 (0,0%)	0 (0,0%)	0 (0,0%)	0 (0,0%)	0 (0,0%)	0 (0,0%)
Praktikertjänst Psykiatri Åkersberga psykos	22	36	15 (41,7%)	15 (100,0%)	0 (0,0%)	0 (0,0%)	0 (0,0%)	0 (0,0%)
PRIMA Gröndal psykosmottagning	29	51	25 (49,0%)	19 (76,0%)	0 (0,0%)	3 (12,0%)	1 (4,0%)	2 (8,0%)
PRIMA Vuxen Kungsängen Psykos	27	27	0 (0,0%)	0 (0,0%)	0 (0,0%)	0 (0,0%)	0 (0,0%)	0 (0,0%)
PSV-Psykosprogrammet	62	77	34 (44,2%)	31 (91,2%)	0 (0,0%)	1 (2,9%)	0 (0,0%)	2 (5,9%)
Psykosmottagning Södermalm	73	73	0 (0,0%)	0 (0,0%)	0 (0,0%)	0 (0,0%)	0 (0,0%)	0 (0,0%)
Specialistmottagning psykosteamet	12	12	12 (100,0%)	7 (58,3%)	5 (41,7%)	0 (0,0%)	0 (0,0%)	0 (0,0%)
Wemind psykiatri Haninge	25	42	11 (26,2%)	9 (81,8%)	0 (0,0%)	0 (0,0%)	0 (0,0%)	2 (18,2%)
WeMind psykiatri Nacka	64	82	11 (13,4%)	10 (90,9%)	0 (0,0%)	1 (9,1%)	0 (0,0%)	0 (0,0%)
WeMind psykiatri Nynäshamn	44	51	29 (56,9%)	22 (75,9%)	0 (0,0%)	6 (20,7%)	0 (0,0%)	1 (3,4%)
WeMind psykiatri Tyresö	5	5	0 (0,0%)	0 (0,0%)	0 (0,0%)	0 (0,0%)	0 (0,0%)	0 (0,0%)
Wemind psykiatri Värmdö	4	5	2 (40,0%)	2 (100,0%)	0 (0,0%)	0 (0,0%)	0 (0,0%)	0 (0,0%)
Äldrepsykiatriska enheten	24	30	30 (100,0%)	27 (90,0%)	0 (0,0%)	2 (6,7%)	0 (0,0%)	1 (3,3%)
Region totalt	1 253	1 810	679 (37,5%)	517 (76,1%)	5 (0,7%)	81 (11,9%)	5 (0,7%)	71 (10,5%)

Sysselsättning patienter 18-65

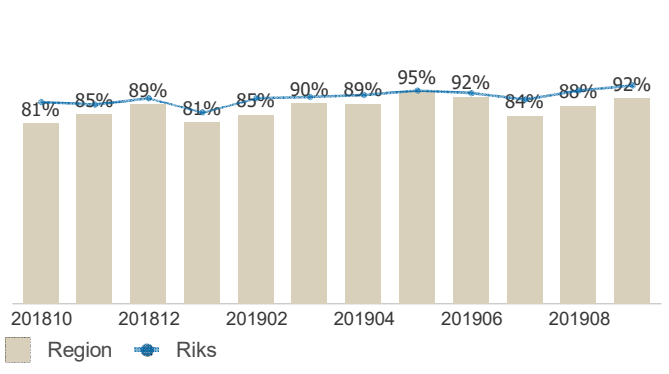


Sysselsättning patienter 18-65, Jan-Sep 2019

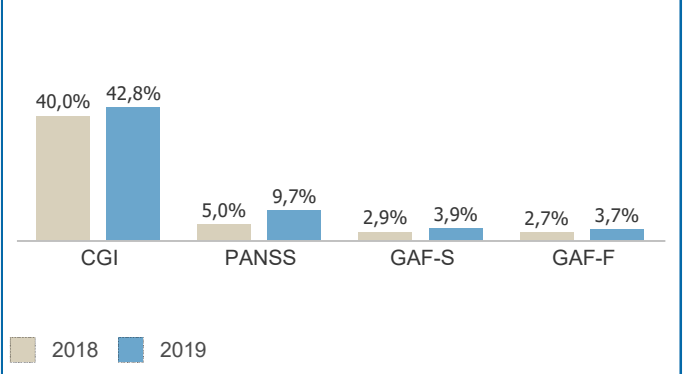
Enhet	Antal patienter 18-65 totalt	Antal registreringar totalt	Sysselsättning registreringar	Sysselsättning registreringar %	Varav arbete/studier	Skyddad verksamhet	Ingen sysselsättning
Affektiva Mottagningen 57-59 Stockholm	6	7	3	42,9%	2 (66,7%)	0 (0,0%)	1 (33,3%)
Behandlingsenheten Psykiatricentrum Södertälje	5	5	3	60,0%	2 (66,7%)	1 (33,3%)	0 (0,0%)
Centrummottagningen Solna	18	24	3	12,5%	2 (66,7%)	0 (0,0%)	1 (33,3%)
Järvapsykiatri Rinkeby	134	162	28	17,3%	6 (21,4%)	0 (0,0%)	22 (78,6%)
Mottagningen för nydebuterade psykossjukdom Serafen	26	44	3	6,8%	2 (66,7%)	0 (0,0%)	1 (33,3%)
Mottagningen för psykossjukdommar Alviks Strand	149	228	16	7,0%	4 (25,0%)	0 (0,0%)	12 (75,0%)
Mottagningen för psykossjukdommar Serafen	101	152	2	1,3%	1 (50,0%)	0 (0,0%)	1 (50,0%)
Nygårdens Psykosenhet	197	336	109	32,4%	31 (28,4%)	3 (2,8%)	75 (68,8%)
Praktikertjänst Psykiatri Danderyd psykos	12	17	4	23,5%	0 (0,0%)	0 (0,0%)	4 (100,0%)
Praktikertjänst Psykiatri Lidingö psykos	19	23	0	0,0%	0 ()	0 ()	0 ()
Praktikertjänst Psykiatri LOTSA	20	31	3	9,7%	2 (66,7%)	0 (0,0%)	1 (33,3%)
Praktikertjänst Psykiatri Täby psykos	58	114	14	12,3%	0 (0,0%)	0 (0,0%)	14 (100,0%)
Praktikertjänst Psykiatri Vallentuna allmänpsykiatri	8	13	0	0,0%	0 ()	0 ()	0 ()
Praktikertjänst Psykiatri Åkersberga psykos	19	31	0	0,0%	0 ()	0 ()	0 ()
PRIMA Gröndal psykosmottagning	27	47	10	21,3%	1 (10,0%)	0 (0,0%)	9 (90,0%)
PRIMA Vuxen Kungsängen Psykos	23	23	0	0,0%	0 ()	0 ()	0 ()
PSV-Psykosprogrammet	51	64	12	18,8%	0 (0,0%)	0 (0,0%)	12 (100,0%)
Psykosmottagning Södermalm	62	62	0	0,0%	0 ()	0 ()	0 ()
Specialistmottagning psykosteamet	10	10	10	100,0%	5 (50,0%)	0 (0,0%)	5 (50,0%)
Wemind psykiatri Haninge	23	38	1	2,6%	1 (100,0%)	0 (0,0%)	0 (0,0%)
WeMind psykiatri Nacka	53	70	0	0,0%	0 ()	0 ()	0 ()
WeMind psykiatri Nynäshamn	36	42	3	7,1%	0 (0,0%)	0 (0,0%)	3 (100,0%)
WeMind psykiatri Tyresö	5	5	0	0,0%	0 ()	0 ()	0 ()
Wemind psykiatri Värmdö	4	5	0	0,0%	0 ()	0 ()	0 ()
Region totalt	1 066	1 553	224	14,4%	59 (26,3%)	4 (1,8%)	161 (71,9%)

Remission*

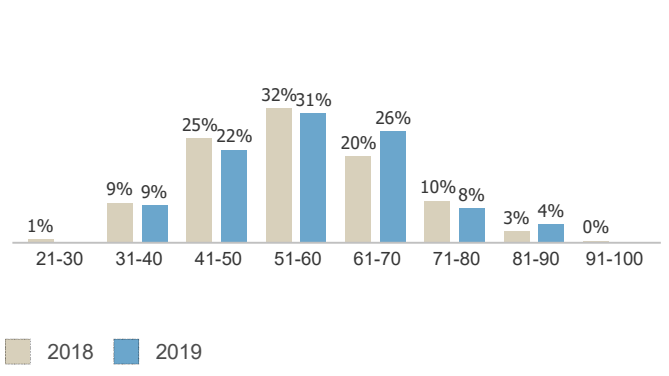
Andel registreringar i PsykosR av remission



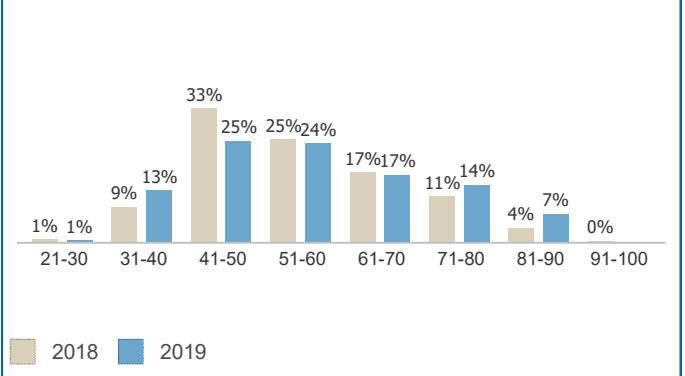
Andel i remission



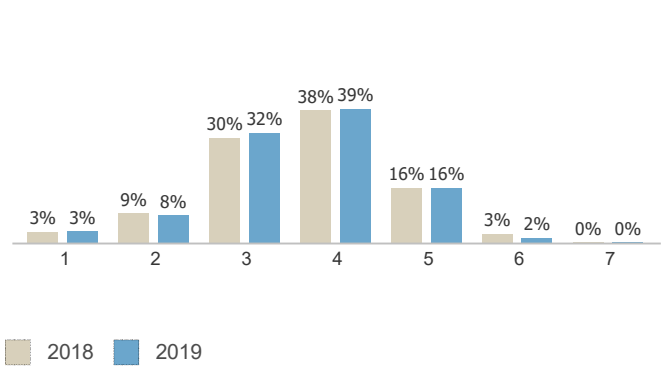
GAF - symptom



GAF - funktion



CGI-S



Remission*, Jan-Sep 2019

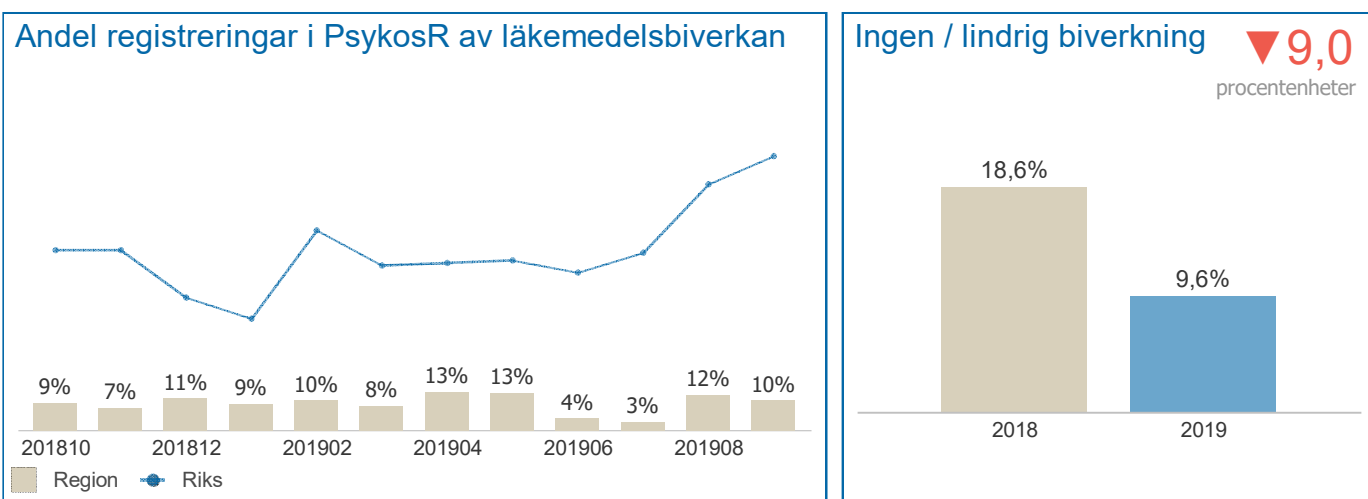
Enhet	Remission registreringar	Varav i remission	Remission PANSS	Remission PANSS	Remission GAF-S	Remission GAF-S	Remission GAF-F	Remission GAF-F	Remission CGI	Remission CGI
Alfredska Mottagningen 57-59	7	0	0	0	0	0	0	0	0	0
Stockholm	7	0	0	0	0	0	0	0	0	0
Behandlingsenheten	5	0	0	0	0	0	0	0	3	2
Psykiatricentrum Södersjukhuset	0	0	0	0	0	0	0	0	0	0
Centrummottagningen Solna	18	0	0	2	0	2	0	0	7	11
Järväsklinik Rönkyby	155	67	0	33	26	34	25	45	110	110
Mottagningen för tryckslutade psykossjuka...	38	23	1	5	0	0	0	0	23	15
Mottagningen för psykossjuka vid Alviks sk...	152	66	0	0	0	0	0	0	66	84
Psykiatridivisionen Serafen	316	164	67	9	0	0	0	0	162	154
Näringslivet Psykiatrin	82	35	4	0	1	0	0	0	35	45
Präkärlinjen Psykiatri	100	36	17	4	4	0	1	0	6	17
Danderyd psykiatri	23	5	0	0	0	0	0	0	0	0
Präkärlinjen Psykiatri	82	26	0	0	0	0	0	0	26	19
Präkärlinjen Psykiatri	21	24	18	4	2	4	2	16	15	15
LOTSA	146	61	31	50	3	8	3	6	42	102
Präkärlinjen Psykiatri Täby sjukhus	93	34	0	0	0	0	0	0	0	0
Präkärlinjen Psykiatri	0	0	0	0	0	0	0	0	0	0
Valentinas allmänpsykiatri	0	0	0	0	0	0	0	0	0	0
Präkärlinjen Psykiatri	30	11	0	2	0	0	0	0	11	19
Åkersberg psykiatri	51	18	7	38	0	0	0	0	14	21
Präkärlinjen Psykiatri	100	35	13	0	0	0	0	0	13	31
PRMA Grönåsa	27	16	14	13	6	17	4	21	7	16
Präkärlinjen Psykiatri	61	50	41	5	0	0	0	0	50	11
PSV-Programmet	79	21	0	0	0	0	0	0	21	23
Präkärlinjen Psykiatri	80	14	0	0	0	0	0	0	14	31
Specialiserad mottagning psykiatri	0	0	0	0	0	0	0	0	0	0
Wärmdö psykiatri Nacka	86	29	0	0	2	0	0	0	29	18
Wärmdö psykiatri Nydalshamm	100	19	0	0	0	0	0	0	19	23
Wärmdö psykiatri Tyreso	100	20	0	0	0	0	0	0	20	23
Wärmdö psykiatri Vårmdö	29	18	0	0	0	0	0	0	18	11
Adopsionsenheten	1581	761	164	141	62	88	89	88	676	882
Region totalt	87,3%	46,1%	18,9%	13,3%	6,2%	6,7%	6,2%	42,2%	66,9%	

* Andel individer som vid mätillfället är i remission enligt RS-S*, CRDPSS *, CGI * eller annan validerad skala

** CGI: Remission 3 poäng eller under. Ej remission 4 poäng och över.

*** GAF: Remission 61 poäng eller över. Ej remission 60 poäng eller under.

Läkemedelsbiverkan*

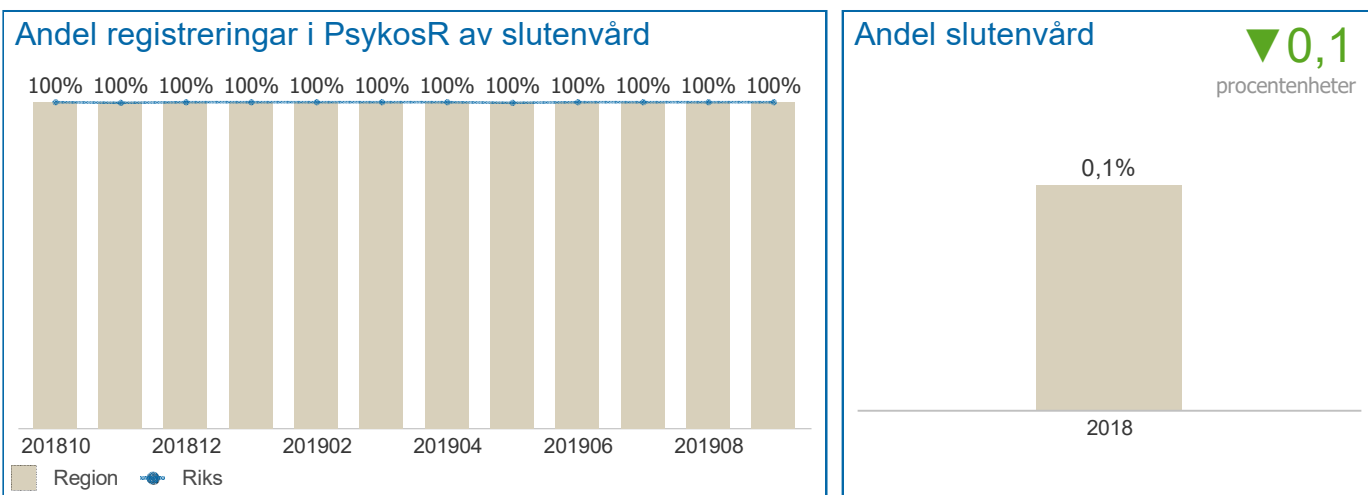


Läkemedelsbiverkan*, Jan-Sep 2019

Enhet	Antal patienter på antipsyk. medel	Antal registreringar av pat. på antipsyk.	Läkemedelsbiverkan registreringar	Läkemedelsbiverkan registreringar %	Varav ingen/lindrig biverkning	Varav ingen/lindrig biverkning %
Affektiva Mottagningen 57-59 Stockholm	6	7	0	0,0%	0	-
Behandlingsenheten Psykiatricentrum Södertälje	5	5	0	0,0%	0	-
Centrummottagningen Solna	22	27	3	11,1%	2	66,7%
Järvapsykiatri Rinkeby	121	142	1	0,7%	0	0,0%
Mottagningen för nydebuterade psykossjukdom Serafen	23	38	3	7,9%	0	0,0%
Mottagningen för psykossjukdommar Alviks Strand	169	251	26	10,4%	0	0,0%
Mottagningen för psykossjukdommar Serafen	120	180	14	7,8%	0	0,0%
Nygårdens Psykosenhet	186	318	58	18,2%	0	0,0%
Praktikertjänst Psykiatri Danderyd psykos	16	19	1	5,3%	0	0,0%
Praktikertjänst Psykiatri Lidingö psykos	14	16	0	0,0%	0	-
Praktikertjänst Psykiatri LOTSA	16	25	3	12,0%	0	0,0%
Praktikertjänst Psykiatri Täby psykos	73	136	3	2,2%	0	0,0%
Praktikertjänst Psykiatri Vallentuna allmänpsykiatri	3	4	0	0,0%	0	-
Praktikertjänst Psykiatri Åkersberga psykos	17	24	0	0,0%	0	-
PRIMA Gröndal psykosmottagning	24	40	7	17,5%	0	0,0%
PRIMA Vuxen Kungsängen Psykos	25	25	1	4,0%	0	0,0%
PSV-Psykosprogrammet	60	75	1	1,3%	0	0,0%
Psykosmottagning Södermalm	69	69	4	5,8%	0	0,0%
Specialistmottagning psykosteamet	12	12	12	100,0%	12	100,0%
Wemind psykiatri Haninge	13	20	1	5,0%	0	0,0%
WeMind psykiatri Nacka	58	72	4	5,6%	0	0,0%
WeMind psykiatri Nynäshamn	30	34	0	0,0%	0	-
WeMind psykiatri Tyresö	3	3	0	0,0%	0	-
Wemind psykiatri Värmdö	3	4	0	0,0%	0	-
Äldrepsykiatriska enheten	20	26	4	15,4%	0	0,0%
Region totalt	1 107	1 572	146	9,3%	14	9,6%

* Endast patienter på antipsykotiska läkemedel

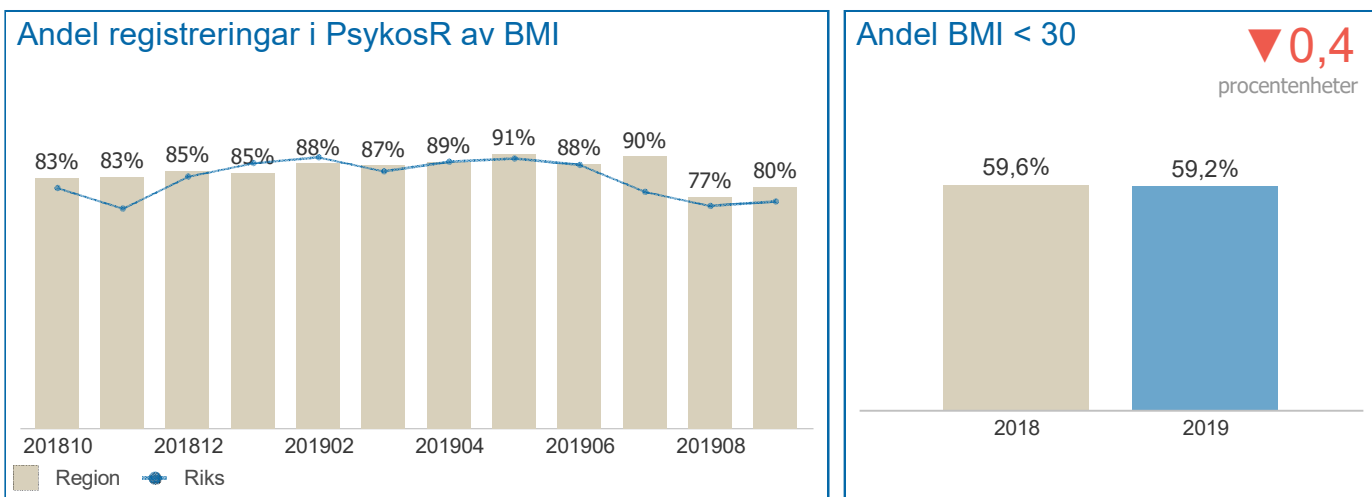
Psykiatrisk slutenvård



Psykiatrisk slutenvård, Jan-Sep 2019

Enhet	Antal patienter totalt	Antal registreringar totalt	Slutenvård registreringar	Slutenvård registreringar %	Varav med slutenvård	Varav med slutenvård %
Affektiva Mottagningen 57-59 Stockholm	6	7	7	100,0%	0	0,0%
Behandlingsenheten Psykiatricentrum Södertälje	5	5	5	100,0%	0	0,0%
Centrummottagningen Solna	26	35	35	100,0%	0	0,0%
Järvapsykiatri Rinkeby	149	178	178	100,0%	0	0,0%
Mottagningen för nydebuterade psykossjukdom Serafen	26	44	44	100,0%	0	0,0%
Mottagningen för psykossjukdommar Alviks Strand	180	267	267	100,0%	0	0,0%
Mottagningen för psykossjukdommar Serafen	124	186	186	100,0%	0	0,0%
Nygårdens Psykosenhet	200	341	341	100,0%	0	0,0%
Praktikertjänst Psykiatri Danderyd psykos	17	23	23	100,0%	0	0,0%
Praktikertjänst Psykiatri Lidingö psykos	24	28	28	100,0%	0	0,0%
Praktikertjänst Psykiatri LOTSA	20	31	31	100,0%	0	0,0%
Praktikertjänst Psykiatri Täby psykos	76	157	157	100,0%	0	0,0%
Praktikertjänst Psykiatri Vallentuna allmänpsykiatri	10	17	17	100,0%	0	0,0%
Praktikertjänst Psykiatri Åkersberga psykos	22	36	36	100,0%	0	0,0%
PRIMA Gröndal psykosmottagning	29	51	51	100,0%	0	0,0%
PRIMA Vuxen Kungsängen Psykos	27	27	27	100,0%	0	0,0%
PSV-Psykosprogrammet	62	77	77	100,0%	0	0,0%
Psykosmottagning Södermalm	73	73	73	100,0%	0	0,0%
Specialistmottagning psykosteamet	12	12	12	100,0%	0	0,0%
Wemind psykiatri Haninge	25	42	42	100,0%	0	0,0%
WeMind psykiatri Nacka	64	82	82	100,0%	0	0,0%
WeMind psykiatri Nynäshamn	44	51	51	100,0%	0	0,0%
WeMind psykiatri Tyresö	5	5	5	100,0%	0	0,0%
Wemind psykiatri Värmdö	4	5	5	100,0%	0	0,0%
Äldrepsykiatriska enheten	24	30	30	100,0%	0	0,0%
Region totalt	1 253	1 810	1 810	100,0%	0	0,0%

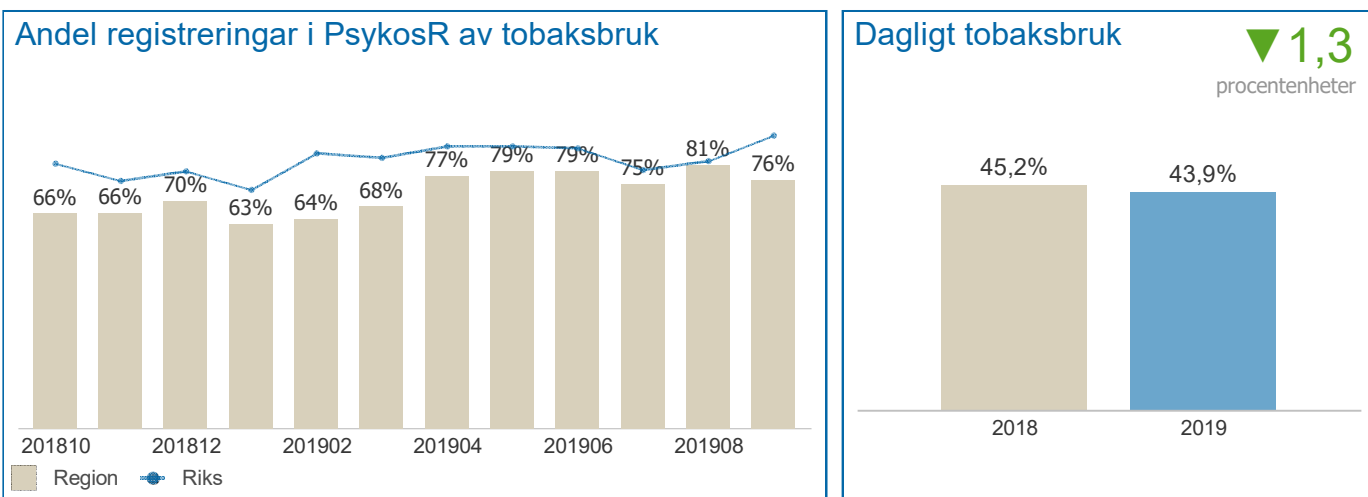
BMI under 30



BMI under 30, Jan-Sep 2019

Enhet	Antal patienter totalt	Antal registreringar totalt	BMI registreringar	BMI registreringar %	Varav BMI<30	Varav BMI<30 %
Affektiva Mottagningen 57-59 Stockholm	6	7	7	100,0%	6	85,7%
Behandlingsenheten Psykiatricentrum Södertälje	5	5	5	100,0%	3	60,0%
Centrummottagningen Solna	26	35	32	91,4%	22	68,8%
Järvapsykiatri Rinkeby	149	178	147	82,6%	83	56,5%
Mottagningen för nydebuterade psykossjukdom Serafen	26	44	40	90,9%	22	55,0%
Mottagningen för psykossjukdommar Alviks Strand	180	267	243	91,0%	117	48,1%
Mottagningen för psykossjukdommar Serafen	124	186	165	88,7%	110	66,7%
Nygårdens Psykosenhet	200	341	340	99,7%	183	53,8%
Praktikertjänst Psykiatri Danderyd psykos	17	23	22	95,7%	15	68,2%
Praktikertjänst Psykiatri Lidingö psykos	24	28	23	82,1%	14	60,9%
Praktikertjänst Psykiatri LOTSA	20	31	27	87,1%	24	88,9%
Praktikertjänst Psykiatri Täby psykos	76	157	123	78,3%	83	67,5%
Praktikertjänst Psykiatri Vallentuna allmänpsykiatri	10	17	0	0,0%	0	-
Praktikertjänst Psykiatri Åkersberga psykos	22	36	28	77,8%	15	53,6%
PRIMA Gröndal psykosmottagning	29	51	29	56,9%	21	72,4%
PRIMA Vuxen Kungsängen Psykos	27	27	27	100,0%	13	48,1%
PSV-Psykosprogrammet	62	77	62	80,5%	35	56,5%
Psykosmottagning Södermalm	73	73	62	84,9%	46	74,2%
Specialistmottagning psykosteamet	12	12	12	100,0%	7	58,3%
Wemind psykiatri Haninge	25	42	22	52,4%	8	36,4%
WeMind psykiatri Nacka	64	82	75	91,5%	46	61,3%
WeMind psykiatri Nynäshamn	44	51	50	98,0%	36	72,0%
WeMind psykiatri Tyresö	5	5	4	80,0%	2	50,0%
Wemind psykiatri Värmdö	4	5	3	60,0%	1	33,3%
Äldrepsykiatriska enheten	24	30	29	96,7%	22	75,9%
Region totalt	1 253	1 810	1 577	87,1%	934	59,2%

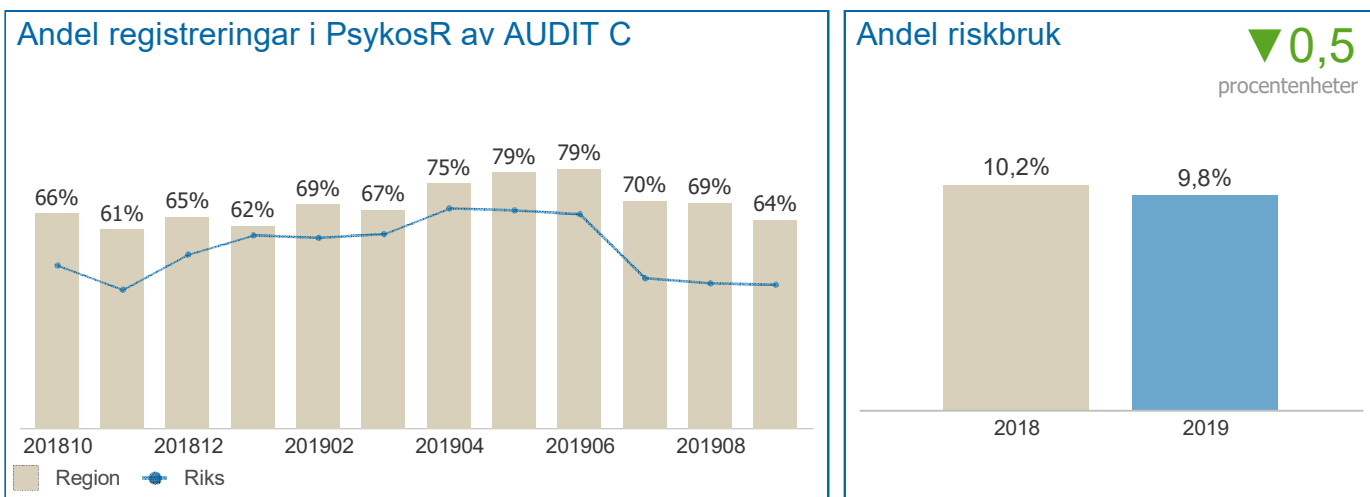
Dagligt tobaksbruk



Dagligt tobaksbruk, Jan-Sep 2019

Enhet	Antal patienter totalt	Antal registreringar totalt	Tobaksbruk registreringar	Tobaksbruk registreringar %	Varav dagligt tobaksbruk	Varav dagligt tobaksbruk %
Affektiva Mottagningen 57-59 Stockholm	6	7	7	100,0%	4	57,1%
Behandlingsenheten Psykiatricentrum Södertälje	5	5	5	100,0%	1	20,0%
Centrummottagningen Solna	26	35	8	22,9%	7	87,5%
Järvapsykiatri Rinkeby	149	178	125	70,2%	55	44,0%
Mottagningen för nydebuterade psykossjukdom Serafen	26	44	42	95,5%	13	31,0%
Mottagningen för psykossjukdommar Alviks Strand	180	267	215	80,5%	75	34,9%
Mottagningen för psykossjukdommar Serafen	124	186	65	34,9%	46	70,8%
Nygårdens Psykosenhet	200	341	330	96,8%	177	53,6%
Praktikertjänst Psykiatri Danderyd psykos	17	23	20	87,0%	5	25,0%
Praktikertjänst Psykiatri Lidingö psykos	24	28	5	17,9%	2	40,0%
Praktikertjänst Psykiatri LOTSA	20	31	24	77,4%	3	12,5%
Praktikertjänst Psykiatri Täby psykos	76	157	95	60,5%	40	42,1%
Praktikertjänst Psykiatri Vallentuna allmänpsykiatri	10	17	0	0,0%	0	-
Praktikertjänst Psykiatri Åkersberga psykos	22	36	0	0,0%	0	-
PRIMA Gröndal psykosmottagning	29	51	37	72,5%	27	73,0%
PRIMA Vuxen Kungsängen Psykos	27	27	26	96,3%	8	30,8%
PSV-Psykosprogrammet	62	77	51	66,2%	19	37,3%
Psykosmottagning Södermalm	73	73	36	49,3%	13	36,1%
Specialistmottagning psykosteamet	12	12	12	100,0%	3	25,0%
Wemind psykiatri Haninge	25	42	23	54,8%	8	34,8%
WeMind psykiatri Nacka	64	82	66	80,5%	19	28,8%
WeMind psykiatri Nynäshamn	44	51	50	98,0%	23	46,0%
WeMind psykiatri Tyresö	5	5	5	100,0%	1	20,0%
Wemind psykiatri Värmdö	4	5	3	60,0%	3	100,0%
Äldrepsykiatriska enheten	24	30	30	100,0%	10	33,3%
Region totalt	1 253	1 810	1 280	70,7%	562	43,9%

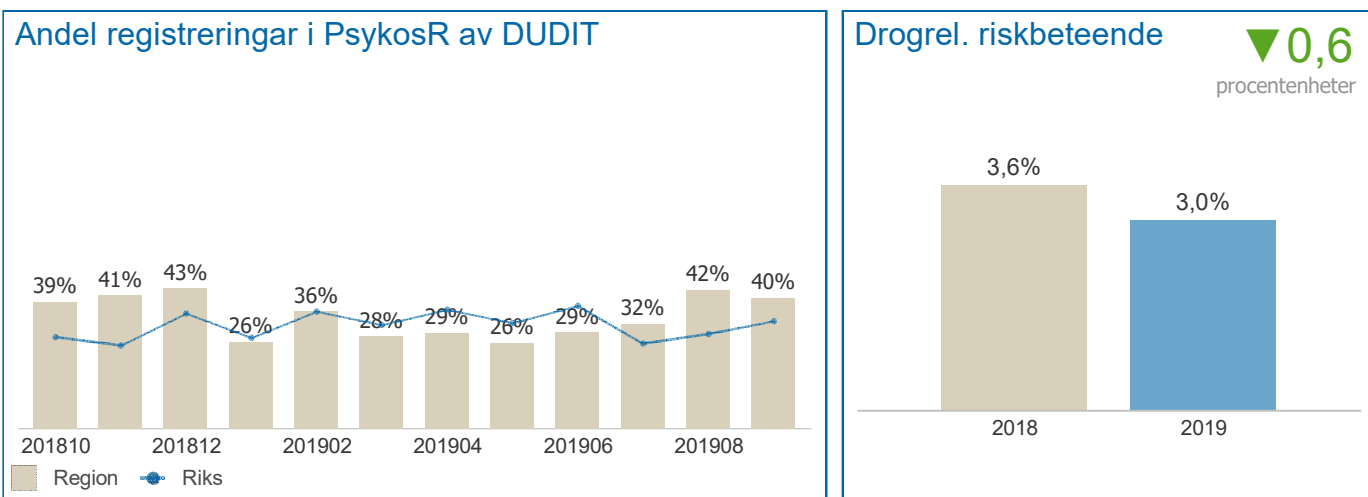
Riskbruk av alkohol



Riskbruk av alkohol, Jan-Sep 2019

Enhet	Antal patienter totalt	Antal registreringar totalt	AUDIT C registreringar	AUDIT C registreringar %	Totalpoäng registreringar	Totalpoäng registreringar %	Varav riskbruk (M 5+, K 4+)	Varav riskbruk %
Affektiva Mottagningen 57-59 Stockholm	6	7	5	71,4%	5	71,4%	0	0,0%
Behandlingsenheten Psykiatricentrum Södertälje	5	5	5	100,0%	5	100,0%	0	0,0%
Centrummottagningen Solna	26	35	4	11,4%	4	11,4%	0	0,0%
Järvapsykiatri Rinkeby	149	178	156	87,6%	156	87,6%	11	7,1%
Mottagningen för nydebuterade psykossjukdom Serafen	26	44	28	63,6%	28	63,6%	3	10,7%
Mottagningen för psykossjukdommar Alviks Strand	180	267	212	79,4%	212	79,4%	22	10,4%
Mottagningen för psykossjukdommar Serafen	124	186	76	40,9%	76	40,9%	18	23,7%
Nygårdens Psykosenhet	200	341	315	92,4%	315	92,4%	29	9,2%
Praktikertjänst Psykiatri Danderyd psykos	17	23	19	82,6%	19	82,6%	1	5,3%
Praktikertjänst Psykiatri Lidingö psykos	24	28	21	75,0%	21	75,0%	2	9,5%
Praktikertjänst Psykiatri LOTSA	20	31	24	77,4%	24	77,4%	1	4,2%
Praktikertjänst Psykiatri Täby psykos	76	157	144	91,7%	144	91,7%	17	11,8%
Praktikertjänst Psykiatri Vallentuna allmänpsykiatri	10	17	0	0,0%	0	0,0%	0	-
Praktikertjänst Psykiatri Åkersberga psykos	22	36	29	80,6%	29	80,6%	0	0,0%
PRIMA Gröndal psykosmottagning	29	51	45	88,2%	45	88,2%	6	13,3%
PRIMA Vuxen Kungsängen Psykos	27	27	26	96,3%	26	96,3%	2	7,7%
PSV-Psykosprogrammet	62	77	48	62,3%	48	62,3%	3	6,3%
Psykosmottagning Södermalm	73	73	33	45,2%	33	45,2%	6	18,2%
Specialistmottagning psykosteamet	12	12	12	100,0%	12	100,0%	0	0,0%
WeMind psykiatri Haninge	25	42	7	16,7%	7	16,7%	0	0,0%
WeMind psykiatri Nacka	64	82	0	0,0%	0	0,0%	0	-
WeMind psykiatri Nynäshamn	44	51	49	96,1%	49	96,1%	2	4,1%
WeMind psykiatri Tyresö	5	5	0	0,0%	0	0,0%	0	-
WeMind psykiatri Värmdö	4	5	2	40,0%	2	40,0%	0	0,0%
Äldrepsykiatriska enheten	24	30	1	3,3%	1	3,3%	0	0,0%
Region totalt	1 253	1 810	1 261	69,7%	1 261	69,7%	123	9,8%

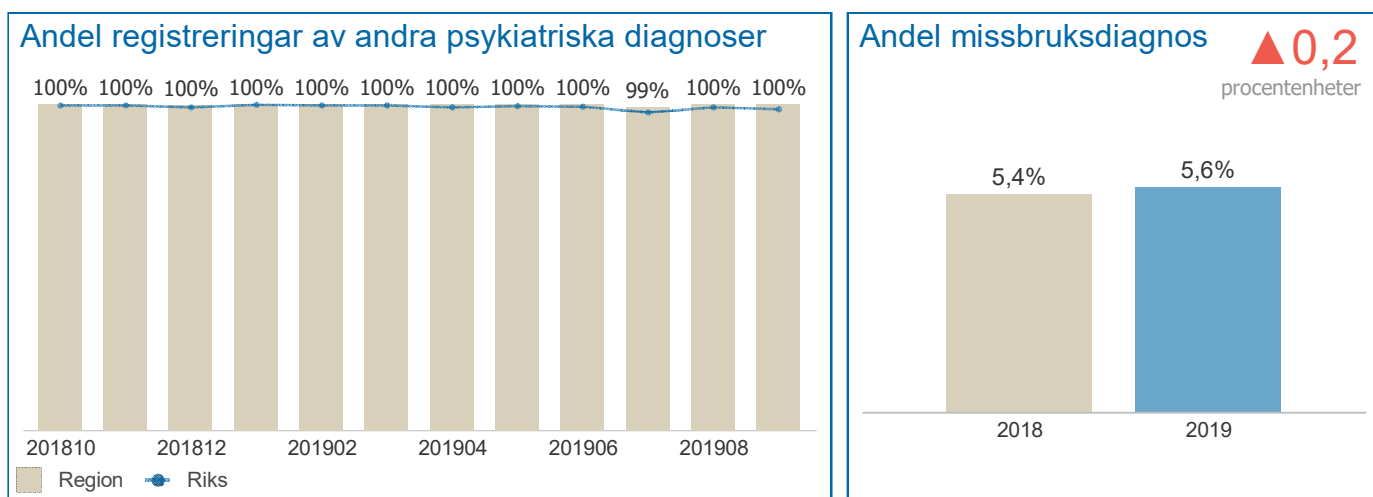
Drogrelaterat riskbeteende



Drogrelaterat riskbeteende, Jan-Sep 2019

Enhet	Antal patienter totalt	Antal registreringar totalt	DUDIT registreringar	DUDIT registreringar %	Varav drogel. riskbeteende (M 6+, K 2+)	Varav drogel. riskbeteende %
Affektiva Mottagningen 57-59 Stockholm	6	7	0	0,0%	0	-
Behandlingsenheten Psykiatricentrum Södertälje	5	5	5	100,0%	0	0,0%
Centrummottagningen Solna	26	35	2	5,7%	0	0,0%
Järvapsykiatri Rinkeby	149	178	1	0,6%	0	0,0%
Mottagningen för nydebuterade psykossjukdom Serafen	26	44	33	75,0%	2	6,1%
Mottagningen för psykossjukdommar Alviks Strand	180	267	86	32,2%	2	2,3%
Mottagningen för psykossjukdommar Serafen	124	186	50	26,9%	0	0,0%
Nygårdens Psykosenhet	200	341	92	27,0%	2	2,2%
Praktikertjänst Psykiatri Danderyd psykos	17	23	15	65,2%	0	0,0%
Praktikertjänst Psykiatri Lidingö psykos	24	28	2	7,1%	0	0,0%
Praktikertjänst Psykiatri LOTSA	20	31	23	74,2%	0	0,0%
Praktikertjänst Psykiatri Täby psykos	76	157	0	0,0%	0	-
Praktikertjänst Psykiatri Vallentuna allmänpsykiatri	10	17	0	0,0%	0	-
Praktikertjänst Psykiatri Åkersberga psykos	22	36	0	0,0%	0	-
PRIMA Gröndal psykosmottagning	29	51	43	84,3%	6	14,0%
PRIMA Vuxen Kungsängen Psykos	27	27	26	96,3%	0	0,0%
PSV-Psykosprogrammet	62	77	49	63,6%	3	6,1%
Psykosmottagning Södermalm	73	73	41	56,2%	0	0,0%
Specialistmottagning psykosteamet	12	12	1	8,3%	0	0,0%
Wemind psykiatri Haninge	25	42	6	14,3%	0	0,0%
WeMind psykiatri Nacka	64	82	0	0,0%	0	-
WeMind psykiatri Nynäshamn	44	51	50	98,0%	1	2,0%
WeMind psykiatri Tyresö	5	5	0	0,0%	0	-
Wemind psykiatri Värmdö	4	5	2	40,0%	0	0,0%
Äldrepsykiatriska enheten	24	30	1	3,3%	0	0,0%
Region totalt	1 253	1 810	528	29,2%	16	3,0%

Samtidig missbruksdiagnos



Samtidig missbruksdiagnos, Jan-Sep 2019

Enhet	Antal patienter totalt	Antal registreringar totalt	Andra psyk. diagnoser registreringar	Andra psyk. diagnoser registreringar %	Varav samtidig missbruksdiagnos	Varav samtidig missbruksdiagnos %
Affektiva Mottagningen 57-59 Stockholm	6	7	7	100,0%	0	0,0%
Behandlingsenheten Psykiatricentrum Södertälje	5	5	5	100,0%	0	0,0%
Centrummottagningen Solna	26	35	35	100,0%	6	17,1%
Järvapsykiatri Rinkeby	149	178	178	100,0%	12	6,7%
Mottagningen för nydebuterade psykossjukdom Serafen	26	44	44	100,0%	6	13,6%
Mottagningen för psykossjukdommar Alviks Strand	180	267	267	100,0%	17	6,4%
Mottagningen för psykossjukdommar Serafen	124	186	186	100,0%	10	5,4%
Nygårdens Psykosenhet	200	341	341	100,0%	28	8,2%
Praktikertjänst Psykiatri Danderyd psykos	17	23	23	100,0%	0	0,0%
Praktikertjänst Psykiatri Lidingö psykos	24	28	28	100,0%	0	0,0%
Praktikertjänst Psykiatri LOTSA	20	31	31	100,0%	4	12,9%
Praktikertjänst Psykiatri Täby psykos	76	157	157	100,0%	4	2,5%
Praktikertjänst Psykiatri Vallentuna allmänpsykiatri	10	17	17	100,0%	0	0,0%
Praktikertjänst Psykiatri Åkersberga psykos	22	36	36	100,0%	0	0,0%
PRIMA Gröndal psykosmottagning	29	51	51	100,0%	2	3,9%
PRIMA Vuxen Kungsängen Psykos	27	27	27	100,0%	0	0,0%
PSV-Psykosprogrammet	62	77	77	100,0%	5	6,5%
Psykosmottagning Södermalm	73	73	73	100,0%	2	2,7%
Specialistmottagning psykosteamet	12	12	12	100,0%	0	0,0%
Wemind psykiatri Haninge	25	42	42	100,0%	0	0,0%
WeMind psykiatri Nacka	64	82	82	100,0%	2	2,4%
WeMind psykiatri Nynäshamn	44	51	51	100,0%	1	2,0%
WeMind psykiatri Tyresö	5	5	5	100,0%	0	0,0%
Wemind psykiatri Värmdö	4	5	5	100,0%	1	20,0%
Äldrepsykiatriska enheten	24	30	29	96,7%	1	3,4%
Region totalt	1 253	1 810	1 809	99,9%	101	5,6%

Övriga mått, Jan-Sep 2019

Enhet	Antal registreringar totalt	Läkemedels-genomgång	Hälsosamtal	SIP
Affektiva Mottagningen 57-59 Stockholm	7	100,0%	85,7%	0,0%
Behandlingsenheten Psykiatricentrum Södertälje	5	80,0%	100,0%	0,0%
Centrummottagningen Solna	35	94,3%	74,3%	5,7%
Järvapsykiatri Rinkeby	178	89,3%	88,2%	17,4%
Mottagningen för nydebuterade psykossjukdom Serafen	44	95,5%	90,9%	13,6%
Mottagningen för psykossjukdommar Alviks Strand	267	97,8%	93,6%	4,9%
Mottagningen för psykossjukdommar Serafen	186	59,7%	84,9%	10,2%
Nygårdens Psykosenhet	341	98,2%	96,5%	7,6%
Praktikertjänst Psykiatri Danderyd psykos	23	95,7%	87,0%	0,0%
Praktikertjänst Psykiatri Lidingö psykos	28	75,0%	39,3%	0,0%
Praktikertjänst Psykiatri LOTSA	31	100,0%	100,0%	0,0%
Praktikertjänst Psykiatri Täby psykos	157	96,8%	91,7%	0,0%
Praktikertjänst Psykiatri Vallentuna allmänpsykiatri	17	94,1%	17,6%	0,0%
Praktikertjänst Psykiatri Åkersberga psykos	36	77,8%	97,2%	0,0%
PRIMA Gröndal psykosmottagning	51	76,5%	64,7%	7,8%
PRIMA Vuxen Kungsängen Psykos	27	92,6%	85,2%	37,0%
PSV-Psykosprogrammet	77	90,9%	67,5%	1,3%
Psykosmottagning Södermalm	73	95,9%	84,9%	9,6%
Specialistmottagning psykosteamet	12	100,0%	50,0%	0,0%
Wemind psykiatri Haninge	42	100,0%	76,2%	0,0%
WeMind psykiatri Nacka	82	96,3%	56,1%	1,2%
WeMind psykiatri Nynäshamn	51	70,6%	96,1%	0,0%
WeMind psykiatri Tyresö	5	100,0%	40,0%	0,0%
Wemind psykiatri Värmdö	5	60,0%	60,0%	0,0%
Äldrepsykiatriska enheten	30	96,7%	96,7%	0,0%
Region totalt	1 810	90,2%	85,7%	6,6%