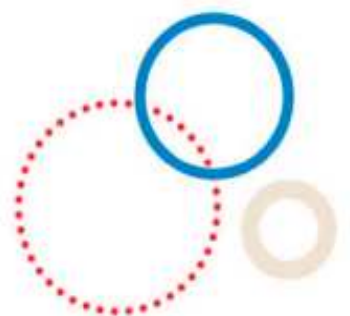


Är vi på rätt väg?

Uppsala län

Kvartal 3, 2019



Om rapporten

I rapporten står kvaliteten för i vilken utsträckning som verksamheten har en positiv förändring avseende de, av NPO (Nationellt program område) Psykisk hälsa, prioriterade resultatindikatorerna. Det vill säga att ju fler av verksamhetens patienter

- som är i remission,
 - som har ett eget boende och sysselsättning
- samt att ju färre
- av patienterna har vårdats inom slutenvården,
 - har biverkningar av läkemedel,
 - har en missbruksdiagnos,
 - har ett riskbruk av droger eller alkohol,
 - har ett BMI över 30 (fetma) och röker dagligen.

En resultatindikator pekar på att något har hänt men inte varför det händer. Det går därför inte att säga säkert att verksamheten bidragit till förändringen men kan ändå antas säga något om i vilken grad verksamheten uppnår det som anses vara viktiga mål för personer med psykosjukdoms återhämtning.

Vi hoppas att denna rapport kan ge ett underlag för analys och prioritering. Har verksamheten en hög andel patienter med BMI över 30 kanske ett förbättringsarbete avseende hälsofrämjande insatser ska göras. Det är sedan möjligt att följa upp om en sådan satsning ger resultat. Det vill säga om andelen patienter med BMI över 30 minskar. Vi ser även att verksamheter som följer dessa mått årligen visar på kvalitet. Därför redovisas även antalet registreringar totalt och för respektive resultatindikator i rapporten.

Antal patienter, Jan-Sep 2019

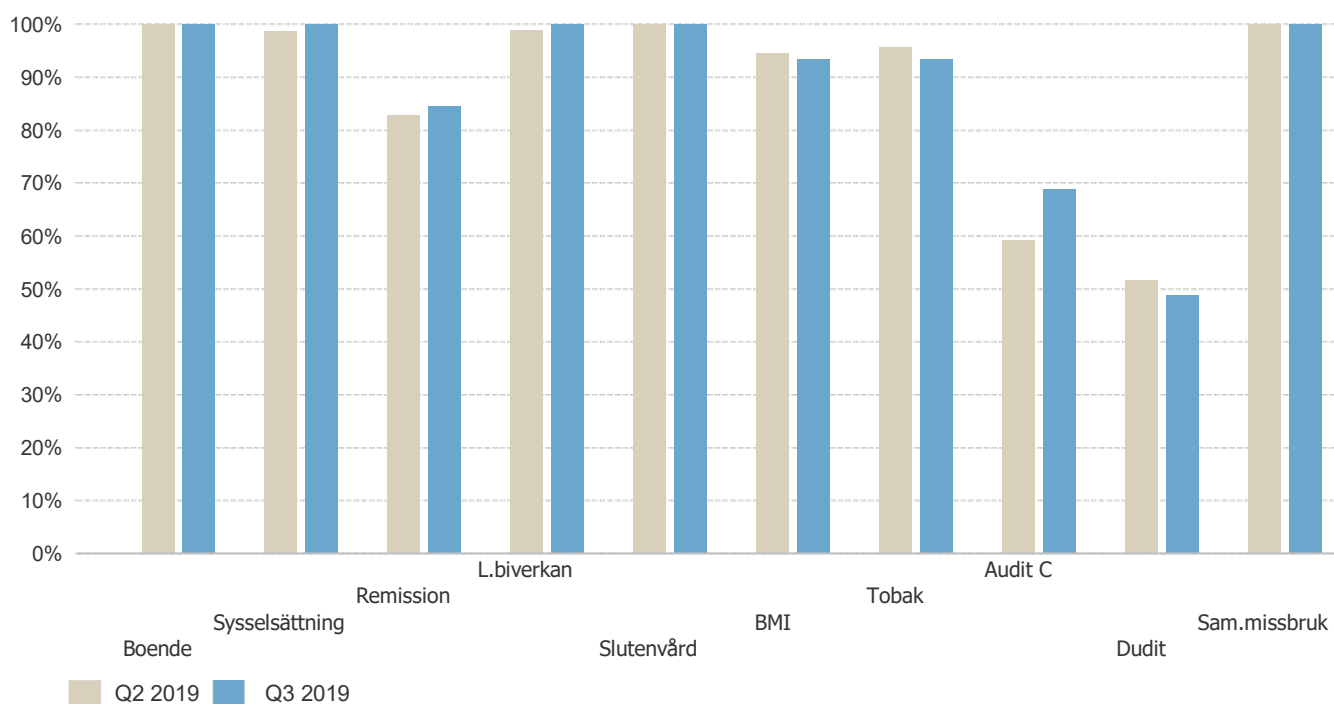


Kvalitet*



* Jämförelse YTD mot f.g. år

Antal registreringar i PsykosR **



** Jämförelse av andel registreringar i PsykosR senaste kvartalet mot f.g. kvartal

Översikt



Boendeform: Andel patienter med boendeform "Ordinärt" har ändrats från 56,4% i 2018 till 52,4% i 2019, vilket motsvarar -4,0 procentenheter.

Sysselsättning: Andel sysselsatta patienter har ändrats från 51,4% i 2018 till 55,9% i 2019, vilket motsvarar +4,5 procentenheter.

Remission: Andel patienter i remission har ändrats från 57,4% i 2018 till 61,0% i 2019, vilket motsvarar +3,6 procentenheter.



Läkemedelsbiverkan: Andel patienter med "Ingen" eller "Lindrig" läkemedelsbiverkan har ändrats från 88,7% i 2018 till 90,0% i 2019, vilket motsvarar +1,3 procentenheter.

Psykiatrisk slutenvård: Andel patienter med psykiatrisk slutenvård har ändrats från 5,2% i 2018 till 7,5% i 2019, vilket motsvarar +2,3 procentenheter.

BMI < 30: Andel patienter med BMI < 30 har ändrats från 56,0% i 2018 till 56,1% i 2019, vilket motsvarar +0,1 procentenheter.



Tobaksbruk: Andel patienter med dagligt tobaksbruk har ändrats från 34,2% i 2018 till 38,9% i 2019, vilket motsvarar +4,7 procentenheter.

Riskbruk av alkohol: Andel patienter med riskbruk av alkohol har ändrats från 5,0% i 2018 till 17,2% i 2019, vilket motsvarar +12,2 procentenheter.

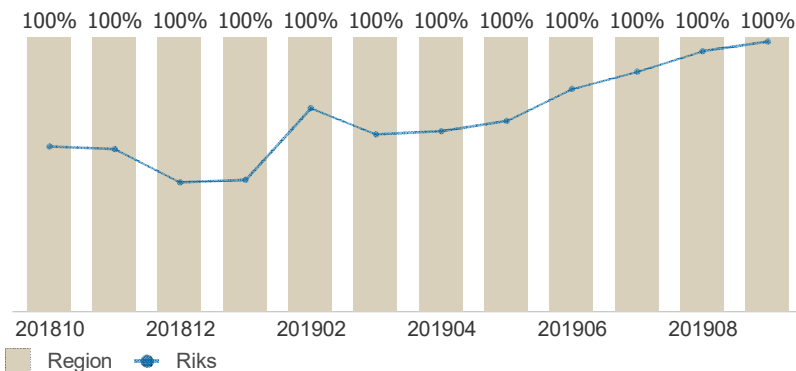
Drogrelaterat riskbeteende: Andel patienter med drogrelaterat riskbeteende har ändrats från 2,1% i 2018 till 0,9% i 2019, vilket motsvarar -1,2 procentenheter.



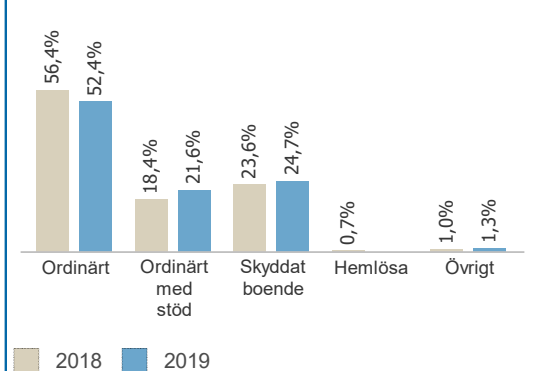
Missbruksdiagnos: Andel patienter med samtidig missbruksdiagnos har ändrats från 3,6% i 2018 till 4,0% i 2019, vilket motsvarar +0,3 procentenheter.

Boendeform

Andel registreringar i PsykosR av boendeform



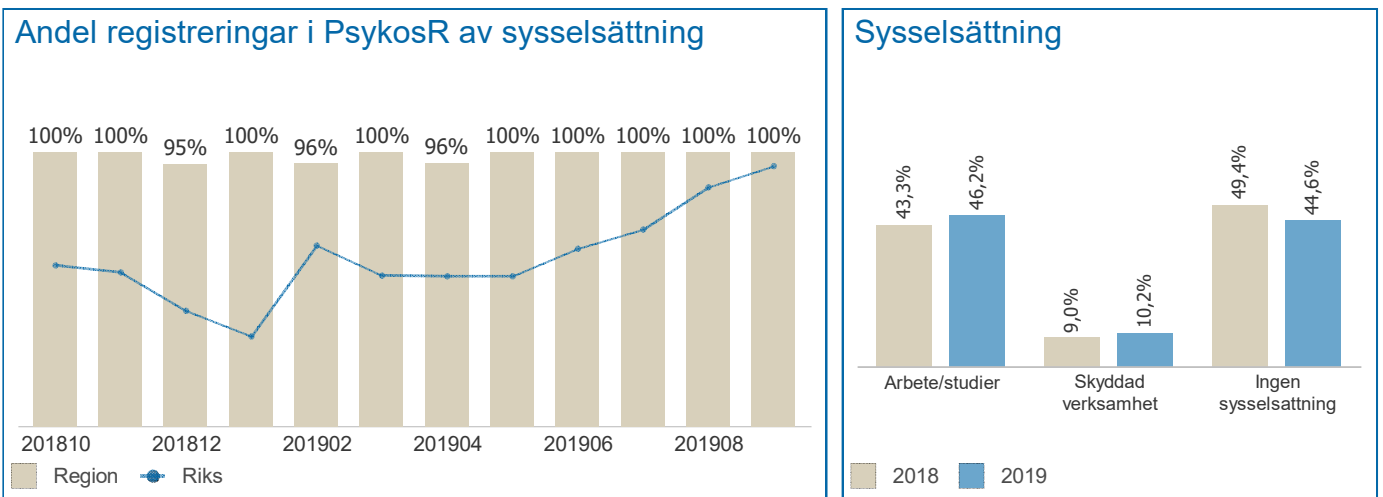
Boendeform



Boendeform, Jan-Sep 2019

Enhet	Antal patienter totalt	Antal registreringar totalt	Boendefrom registreringar	Varav Ordinärt	Ordinärt med stöd	Skyddat boende	Hemlösa	Övrigt
Enköpings psykiatrimottagning	28	28	28 (100,0%)	14 (50,0%)	7 (25,0%)	7 (25,0%)	0 (0,0%)	0 (0,0%)
Psykosmottagning A	40	40	40 (100,0%)	20 (50,0%)	7 (17,5%)	12 (30,0%)	0 (0,0%)	1 (2,5%)
Psykosmottagning B	43	43	43 (100,0%)	25 (58,1%)	4 (9,3%)	12 (27,9%)	0 (0,0%)	2 (4,7%)
Psykosmottagningen för vuxna Uppsala	76	76	76 (100,0%)	34 (44,7%)	24 (31,6%)	18 (23,7%)	0 (0,0%)	0 (0,0%)
Psykosvårdens Ungdomsteam Uppsala	21	22	22 (100,0%)	17 (77,3%)	2 (9,1%)	3 (13,6%)	0 (0,0%)	0 (0,0%)
Uppgift saknas	18	18	18 (100,0%)	9 (50,0%)	5 (27,8%)	4 (22,2%)	0 (0,0%)	0 (0,0%)
Region totalt	226	227	227 (100,0%)	119 (52,4%)	49 (21,6%)	56 (24,7%)	0 (0,0%)	3 (1,3%)

Sysselsättning patienter 18-65

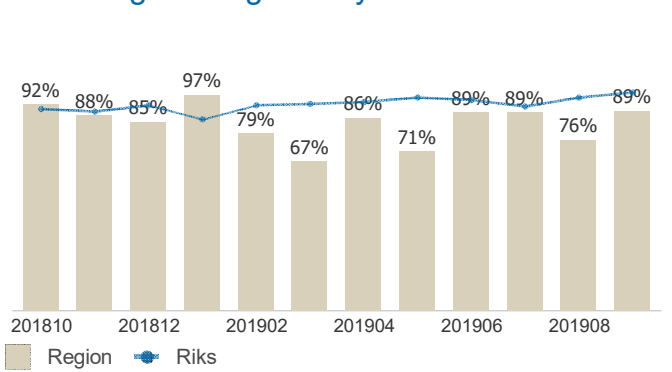


Sysselsättning patienter 18-65, Jan-Sep 2019

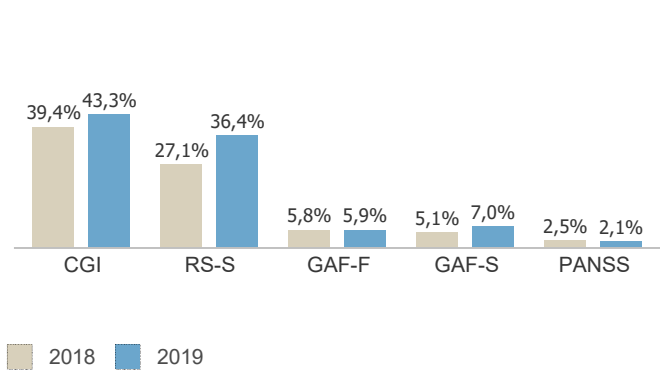
Enhet	Antal patienter 18-65 totalt	Antal registreringar totalt	Sysselsättning registreringar	Sysselsättning registreringar %	Varav arbete/studier	Skyddad verksamhet	Ingen sysselsättning
Enköpings psykiatrimottagning	26	26	26	100,0%	7 (26,9%)	3 (11,5%)	16 (61,5%)
Psykosmottagning A	30	30	30	100,0%	16 (53,3%)	5 (16,7%)	9 (30,0%)
Psykosmottagning B	38	38	37	97,4%	14 (37,8%)	3 (8,1%)	20 (54,1%)
Psykosmottagningen för vuxna Uppsala	58	58	58	100,0%	29 (50,0%)	7 (12,1%)	24 (41,4%)
Psykosvårdens Ungdomsteam Uppsala	21	22	22	100,0%	15 (68,2%)	0 (0,0%)	7 (31,8%)
Uppgift saknas	14	14	13	92,9%	5 (38,5%)	1 (7,7%)	7 (53,8%)
Region totalt	187	188	186	98,9%	86 (46,2%)	19 (10,2%)	83 (44,6%)

Remission*

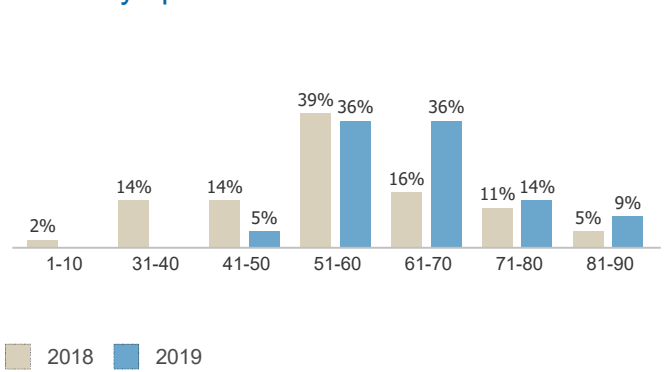
Andel registreringar i PsykosR av remission



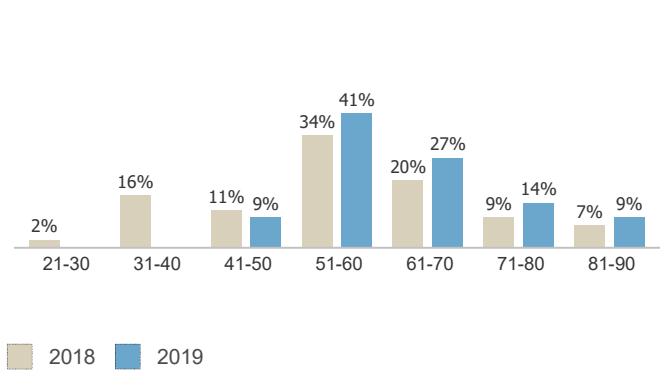
Andel i remission



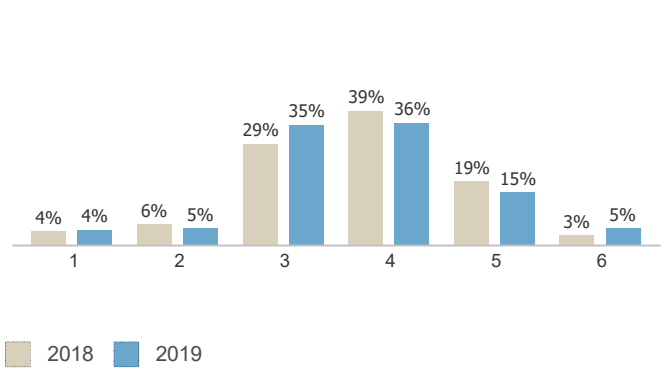
GAF - symptom



GAF - funktion



CGI-S



Remission*, Jan-Sep 2019

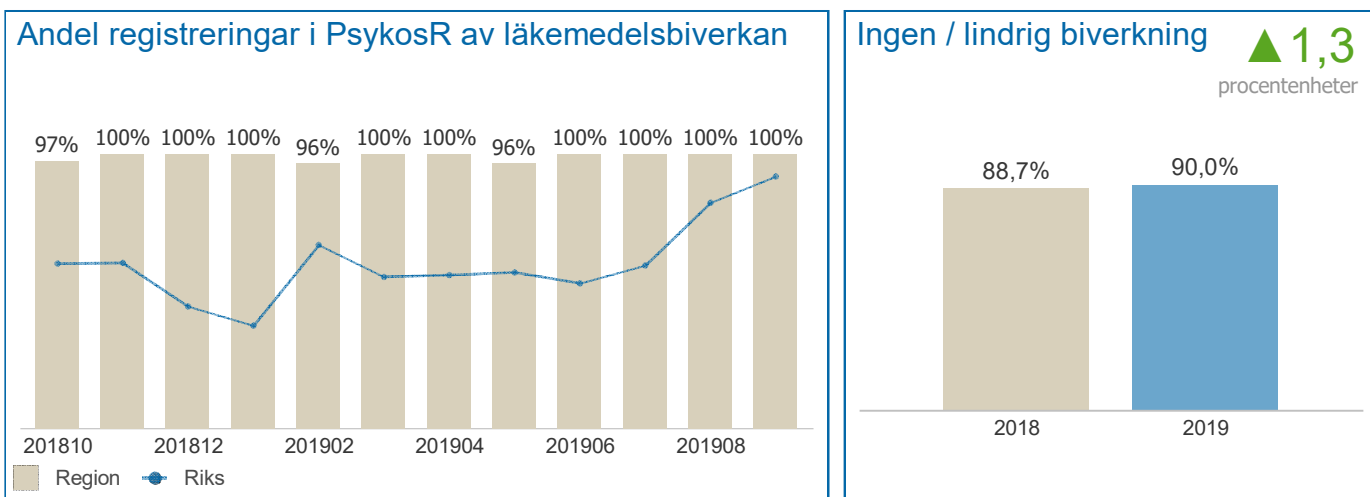
Enhet	Remission registreringar	Varav i remission	I remission RS-S	Ej i remission RS-S	I remission PANSS	Ej i remission PANSS	I remission GAF-S	Ej i remission GAF-S	I remission GAF-F	Ej i remission GAF-F	I remission CGI	Ej i remission CGI
Enköpings psykiatrimottagning	1 (3,6%)	1 (100,0%)	0 (0,0%)	0 (0,0%)	0 (0,0%)	0 (0,0%)	0 (0,0%)	0 (0,0%)	0 (0,0%)	0 (0,0%)	1 (100,0%)	0 (0,0%)
Psykosmottagning A	39 (97,5%)	23 (59,0%)	18 (46,2%)	11 (28,2%)	0 (0,0%)	0 (0,0%)	0 (0,0%)	0 (0,0%)	0 (0,0%)	0 (0,0%)	18 (46,2%)	21 (53,8%)
Psykosmottagning B	40 (93,0%)	26 (65,0%)	11 (27,5%)	7 (17,5%)	0 (0,0%)	0 (0,0%)	1 (2,5%)	1 (2,5%)	2 (5,0%)	0 (0,0%)	20 (50,0%)	19 (47,5%)
Psykosmottagningen för vuxna Uppsala	76 (100,0%)	47 (61,8%)	32 (42,1%)	16 (21,1%)	0 (0,0%)	0 (0,0%)	0 (0,0%)	0 (0,0%)	0 (0,0%)	0 (0,0%)	33 (43,4%)	42 (55,3%)
Psykosvårdens Ungdomsteam Uppsala	22 (100,0%)	13 (59,1%)	3 (13,6%)	0 (0,0%)	4 (18,2%)	0 (0,0%)	12 (54,5%)	8 (36,4%)	9 (40,9%)	11 (50,0%)	6 (27,3%)	15 (68,2%)
Uppgift saknas	9 (50,0%)	4 (44,4%)	4 (44,4%)	0 (0,0%)	0 (0,0%)	1 (11,1%)	0 (0,0%)	0 (0,0%)	0 (0,0%)	0 (0,0%)	3 (33,3%)	5 (55,6%)
Region totalt	187 (82,4%)	114 (61,0%)	68 (36,4%)	34 (18,2%)	4 (2,1%)	1 (0,5%)	13 (7,0%)	9 (4,8%)	11 (5,9%)	11 (5,9%)	81 (43,3%)	102 (54,5%)

* Andel individer som vid mätillfället är i remission enligt RS-S*, CRDPSS *, CGI * eller annan validerad skala

** CGI: Remission 3 poäng eller under. Ej remission 4 poäng och över.

*** GAF: Remission 61 poäng eller över. Ej remission 60 poäng eller under.

Läkemedelsbiverkan*

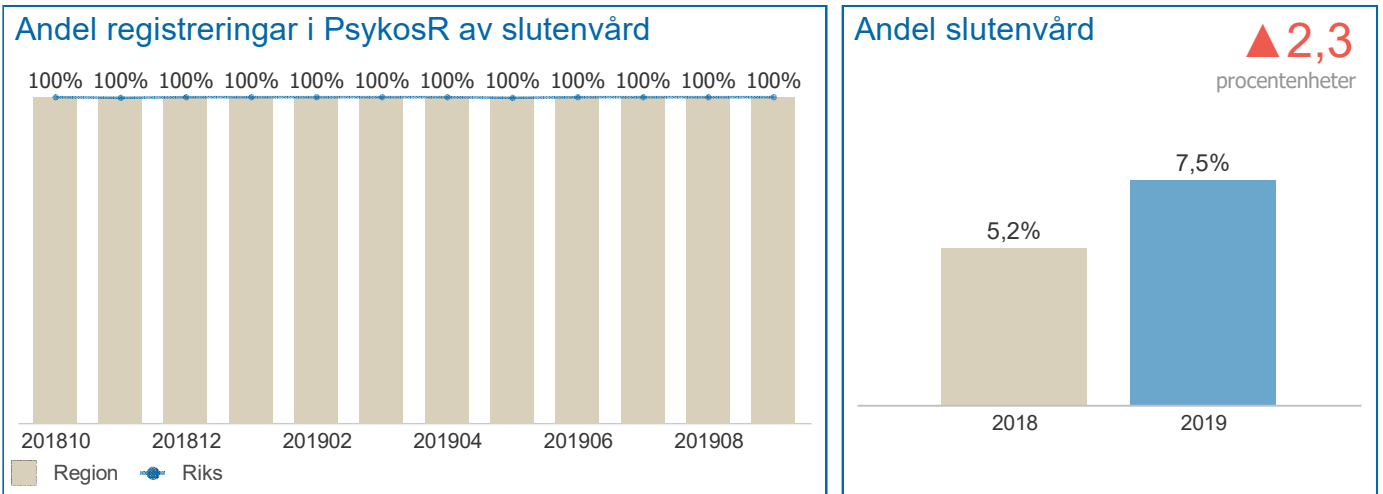


Läkemedelsbiverkan*, Jan-Sep 2019

Enhet	Antal patienter på antipsyk. medel	Antal registreringar av pat. på antipsyk.	Läkemedelsbiverkan registreringar	Läkemedelsbiverkan registreringar %	Varav ingen/lindrig biverkning	Varav ingen/lindrig biverkning %
Enköpings psykiatrimottagning	27	27	26	96,3%	24	92,3%
Psykosmottagning A	39	39	39	100,0%	35	89,7%
Psykosmottagning B	42	42	41	97,6%	39	95,1%
Psykosmottagningen för vuxna Uppsala	76	76	76	100,0%	67	88,2%
Psykosvårdens Ungdomsteam Uppsala	20	21	21	100,0%	18	85,7%
Uppgift saknas	18	18	18	100,0%	16	88,9%
Region totalt	222	223	221	99,1%	199	90,0%

* Endast patienter på antipsykotiska läkemedel

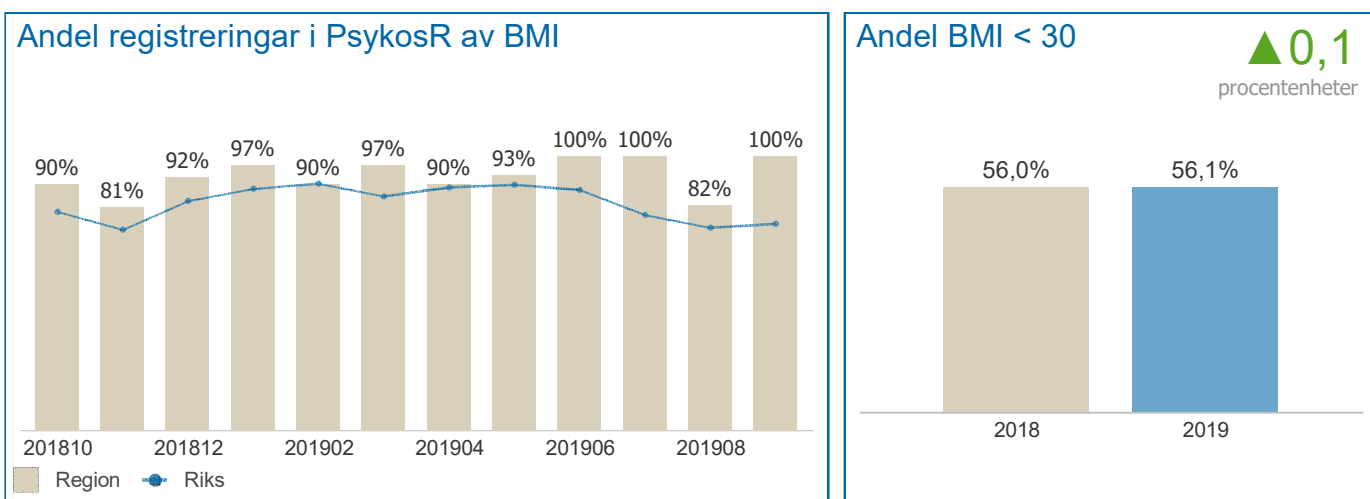
Psykiatrisk slutenvård



Psykiatrisk slutenvård, Jan-Sep 2019

Enhet	Antal patienter totalt	Antal registreringar totalt	Slutenvård registreringar	Slutenvård registreringar %	Varav med slutenvård	Varav med slutenvård %
Enköpings psykiatrimottagning	28	28	28	100,0%	2	7,1%
Psykosmottagning A	40	40	40	100,0%	4	10,0%
Psykosmottagning B	43	43	43	100,0%	5	11,6%
Psykosmottagningen för vuxna Uppsala	76	76	76	100,0%	4	5,3%
Psykosvårdens Ungdomsteam Uppsala	21	22	22	100,0%	2	9,1%
Uppgift saknas	18	18	18	100,0%	0	0,0%
Region totalt	226	227	227	100,0%	17	7,5%

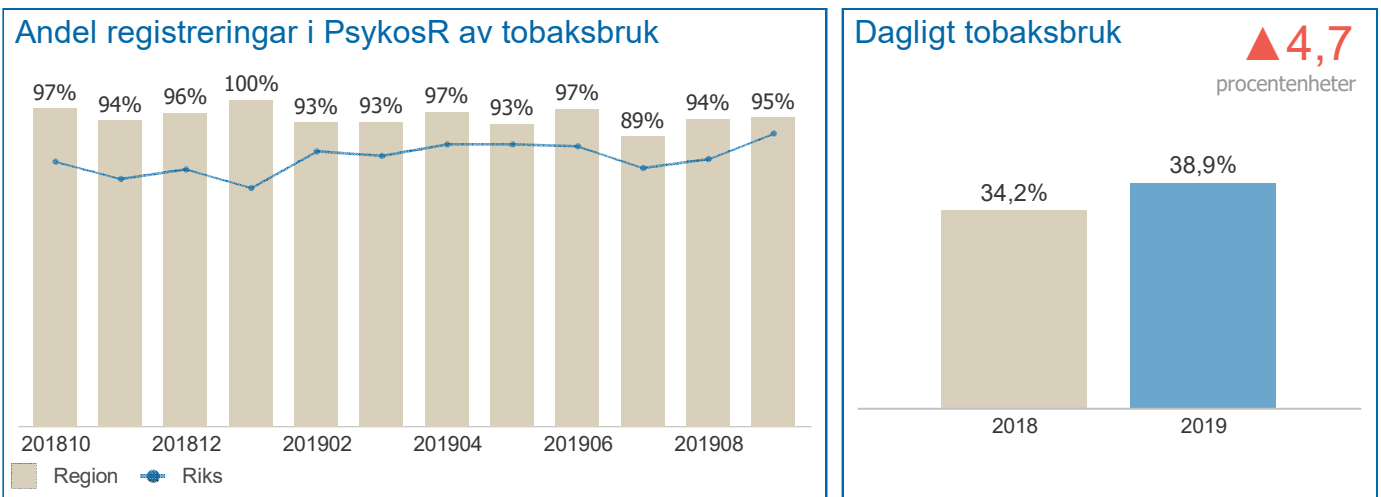
BMI under 30



BMI under 30, Jan-Sep 2019

Enhet	Antal patienter totalt	Antal registreringar totalt	BMI registreringar	BMI registreringar %	Varav BMI<30	Varav BMI<30 %
Enköpings psykiatrimottagning	28	28	22	78,6%	12	54,5%
Psykosmottagning A	40	40	39	97,5%	20	51,3%
Psykosmottagning B	43	43	42	97,7%	18	42,9%
Psykosmottagningen för vuxna Uppsala	76	76	75	98,7%	49	65,3%
Psykosvårdens Ungdomsteam Uppsala	21	22	22	100,0%	16	72,7%
Uppgift saknas	18	18	14	77,8%	5	35,7%
Region totalt	226	227	214	94,3%	120	56,1%

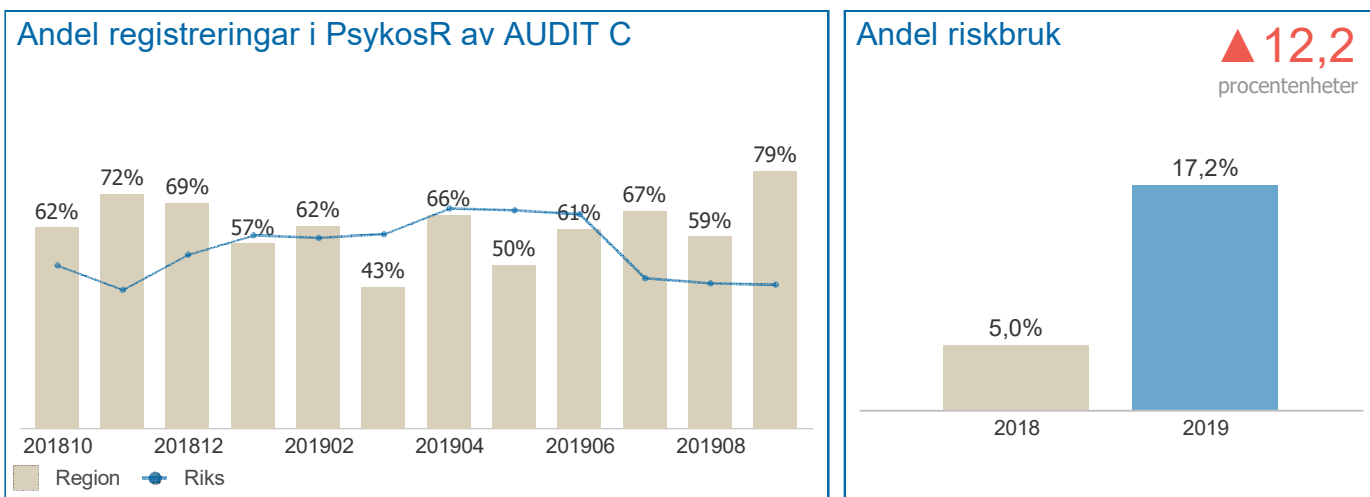
Dagligt tobaksbruk



Dagligt tobaksbruk, Jan-Sep 2019

Enhet	Antal patienter totalt	Antal registreringar totalt	Tobaksbruk registreringar	Tobaksbruk registreringar %	Varav dagligt tobaksbruk	Varav dagligt tobaksbruk %
Enköpings psykiatrimottagning	28	28	22	78,6%	12	54,5%
Psykosmottagning A	40	40	39	97,5%	17	43,6%
Psykosmottagning B	43	43	42	97,7%	15	35,7%
Psykosmottagningen för vuxna Uppsala	76	76	76	100,0%	26	34,2%
Psykosvårdens Ungdomsteam Uppsala	21	22	22	100,0%	6	27,3%
Uppgift saknas	18	18	15	83,3%	8	53,3%
Region totalt	226	227	216	95,2%	84	38,9%

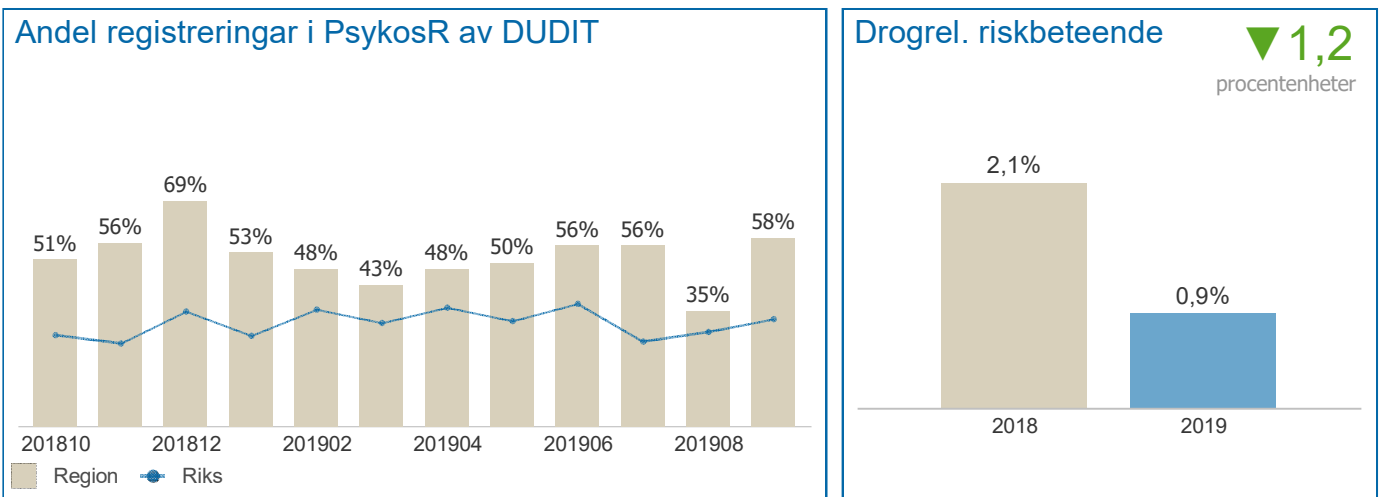
Riskbruk av alkohol



Riskbruk av alkohol, Jan-Sep 2019

Enhet	Antal patienter totalt	Antal registreringar totalt	AUDIT C registreringar	AUDIT C registreringar %	Totalpoäng registreringar	Totalpoäng registreringar %	Varav riskbruk (M 5+, K 4+)	Varav riskbruk %
Enköpings psykiatrimottagning	28	28	0	0,0%	0	0,0%	0	-
Psykosmottagning A	40	40	31	77,5%	4	10,0%	1	25,0%
Psykosmottagning B	43	43	23	53,5%	4	9,3%	1	25,0%
Psykosmottagningen för vuxna Uppsala	76	76	52	68,4%	4	5,3%	0	0,0%
Psykosvårdens Ungdomsteam Uppsala	21	22	19	86,4%	16	72,7%	3	18,8%
Uppgift saknas	18	18	9	50,0%	1	5,6%	0	0,0%
Region totalt	226	227	134	59,0%	29	12,8%	5	17,2%

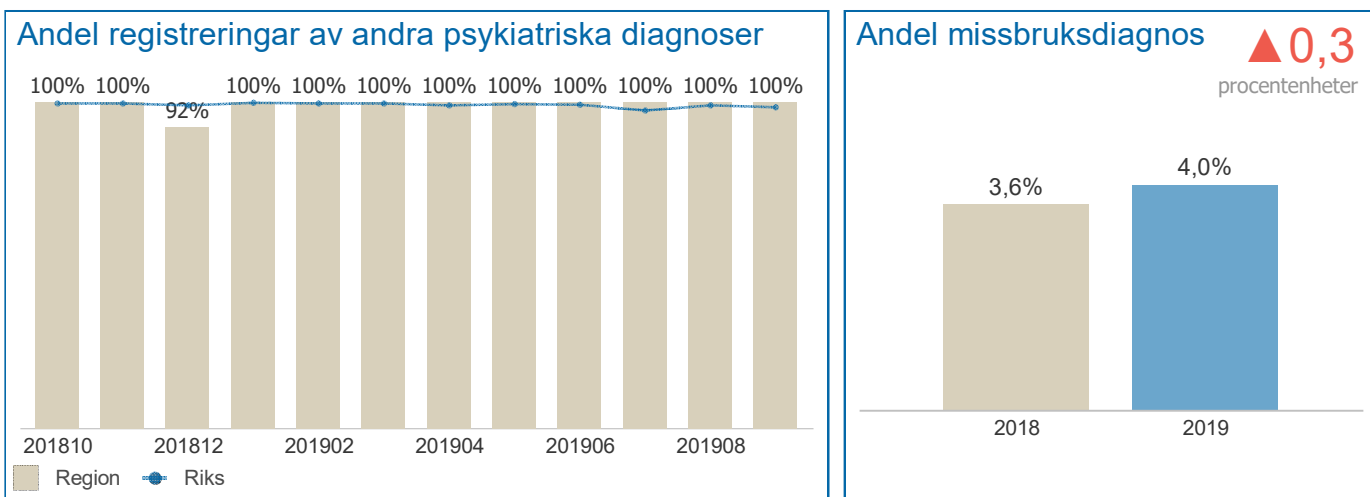
Drogrelaterat riskbeteende



Drogrelaterat riskbeteende, Jan-Sep 2019

Enhet	Antal patienter totalt	Antal registreringar totalt	DUDIT registreringar	DUDIT registreringar %	Varav drogrel. riskbeteende (M 6+, K 2+)	Varav drogrel. riskbeteende %
Enköpings psykiatrimottagning	28	28	0	0,0%	0	-
Psykosmottagning A	40	40	28	70,0%	1	3,6%
Psykosmottagning B	43	43	20	46,5%	0	0,0%
Psykosmottagningen för vuxna Uppsala	76	76	46	60,5%	0	0,0%
Psykosvårdens Ungdomsteam Uppsala	21	22	12	54,5%	0	0,0%
Uppgift saknas	18	18	7	38,9%	0	0,0%
Region totalt	226	227	113	49,8%	1	0,9%

Samtidig missbruksdiagnos



Samtidig missbruksdiagnos, Jan-Sep 2019

Enhet	Antal patienter totalt	Antal registreringar totalt	Andra psyk. diagnoser registreringar	Andra psyk. diagnoser registreringar %	Varav samtidig missbruksdiagnos	Varav samtidig missbruksdiagnos %
Enköpings psykiatrimottagning	28	28	28	100,0%	2	7,1%
Psykosmottagning A	40	40	40	100,0%	0	0,0%
Psykosmottagning B	43	43	43	100,0%	5	11,6%
Psykosmottagningen för vuxna Uppsala	76	76	76	100,0%	0	0,0%
Psykosvårdens Ungdomsteam Uppsala	21	22	22	100,0%	1	4,5%
Uppgift saknas	18	18	18	100,0%	1	5,6%
Region totalt	226	227	227	100,0%	9	4,0%

Övriga mått, Jan-Sep 2019

Enhet	Antal registreringar totalt	Läkemedels-genomgång	Hälsosamtal	SIP
Enköpings psykiatrimottagning	28	7,1%	3,6%	10,7%
Psykosmottagning A	40	100,0%	67,5%	0,0%
Psykosmottagning B	43	100,0%	69,8%	4,7%
Psykosmottagningen för vuxna Uppsala	76	96,1%	61,8%	1,3%
Psykosvårdens Ungdomsteam Uppsala	22	95,5%	22,7%	0,0%
Uppgift saknas	18	61,1%	27,8%	0,0%
Region totalt	227	83,7%	50,7%	2,6%