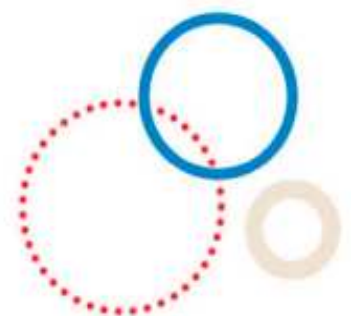


Är vi på rätt väg?

Västernorrlands län

Kvartal 3, 2019



Om rapporten

I rapporten står kvaliteten för i vilken utsträckning som verksamheten har en positiv förändring avseende de, av NPO (Nationellt program område) Psykisk hälsa, prioriterade resultatindikatorerna. Det vill säga att ju fler av verksamhetens patienter

- som är i remission,
 - som har ett eget boende och sysselsättning
- samt att ju färre
- av patienterna har vårdats inom slutenvården,
 - har biverkningar av läkemedel,
 - har en missbruksdiagnos,
 - har ett riskbruk av droger eller alkohol,
 - har ett BMI över 30 (fetma) och röker dagligen.

En resultatindikator pekar på att något har hänt men inte varför det händer. Det går därför inte att säga säkert att verksamheten bidragit till förändringen men kan ändå antas säga något om i vilken grad verksamheten uppnår det som anses vara viktiga mål för personer med psykosjukdoms återhämtning.

Vi hoppas att denna rapport kan ge ett underlag för analys och prioritering. Har verksamheten en hög andel patienter med BMI över 30 kanske ett förbättringsarbete avseende hälsofrämjande insatser ska göras. Det är sedan möjligt att följa upp om en sådan satsning ger resultat. Det vill säga om andelen patienter med BMI över 30 minskar. Vi ser även att verksamheter som följer dessa mått årligen visar på kvalitet. Därför redovisas även antalet registreringar totalt och för respektive resultatindikator i rapporten.

Antal patienter, Jan-Sep 2019

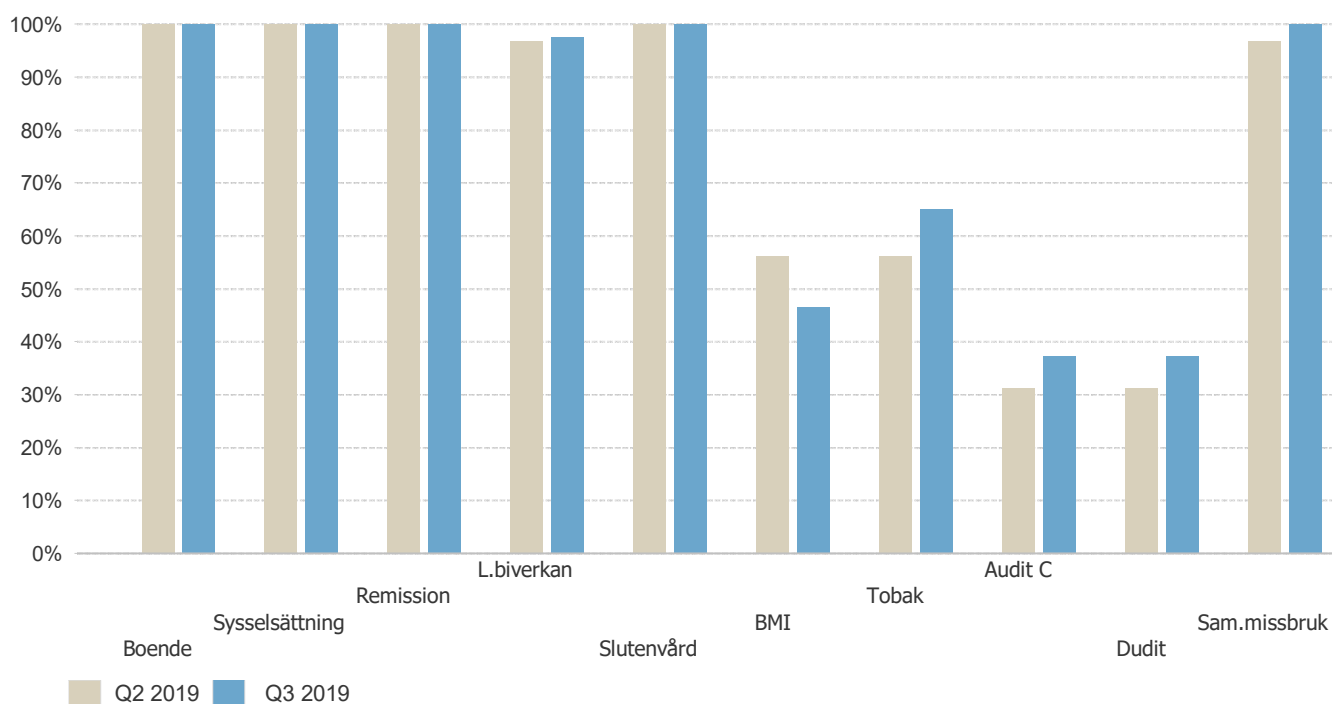


Kvalitet*



* Jämförelse YTD mot f.g. år

Antal registreringar i PsykosR **



** Jämförelse av andel registreringar i PsykosR senaste kvartalet mot f.g. kvartal

Översikt



Boendeform: Andel patienter med boendeform "Ordinärt" har ändrats från 38,6% i 2018 till 51,3% i 2019, vilket motsvarar +12,7 procentenheter.

Sysselsättning: Andel sysselsatta patienter har ändrats från 53,0% i 2018 till 61,1% i 2019, vilket motsvarar +8,0 procentenheter.

Remission: Andel patienter i remission har ändrats från 50,8% i 2018 till 42,5% i 2019, vilket motsvarar -8,3 procentenheter.



Läkemedelsbiverkan: Andel patienter med "Ingen" eller "Lindrig" läkemedelsbiverkan har ändrats från 92,0% i 2018 till 83,3% i 2019, vilket motsvarar -8,7 procentenheter.

Psykiatrisk slutenvård: Andel patienter med psykiatrisk slutenvård har ändrats från 20,8% i 2018 till 23,9% i 2019, vilket motsvarar +3,1 procentenheter.


BMI < 30: Andel patienter med BMI < 30 har ändrats från 54,6% i 2018 till 53,7% i 2019, vilket motsvarar -0,9 procentenheter.



Tobaksbruk: Andel patienter med dagligt tobaksbruk har ändrats från 52,7% i 2018 till 52,5% i 2019, vilket motsvarar -0,2 procentenheter.

Riskbruk av alkohol: Andel patienter med riskbruk av alkohol har ändrats från 2,9% i 2018 till 17,4% i 2019, vilket motsvarar +14,5 procentenheter.

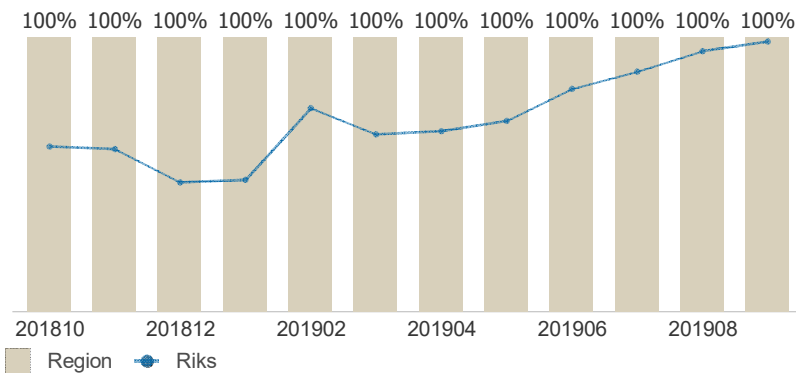
Drogrelaterat riskbeteende: Andel patienter med drogrelaterat riskbeteende har ändrats från 3,9% i 2018 till 5,7% i 2019, vilket motsvarar +1,8 procentenheter.



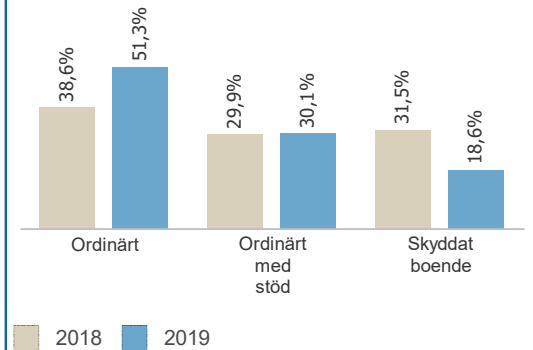
Missbruksdiagnos: Andel patienter med samtidig missbruksdiagnos har ändrats från 3,0% i 2018 till 3,6% i 2019, vilket motsvarar +0,6 procentenheter.

Boendeform

Andel registreringar i PsykosR av boendeform



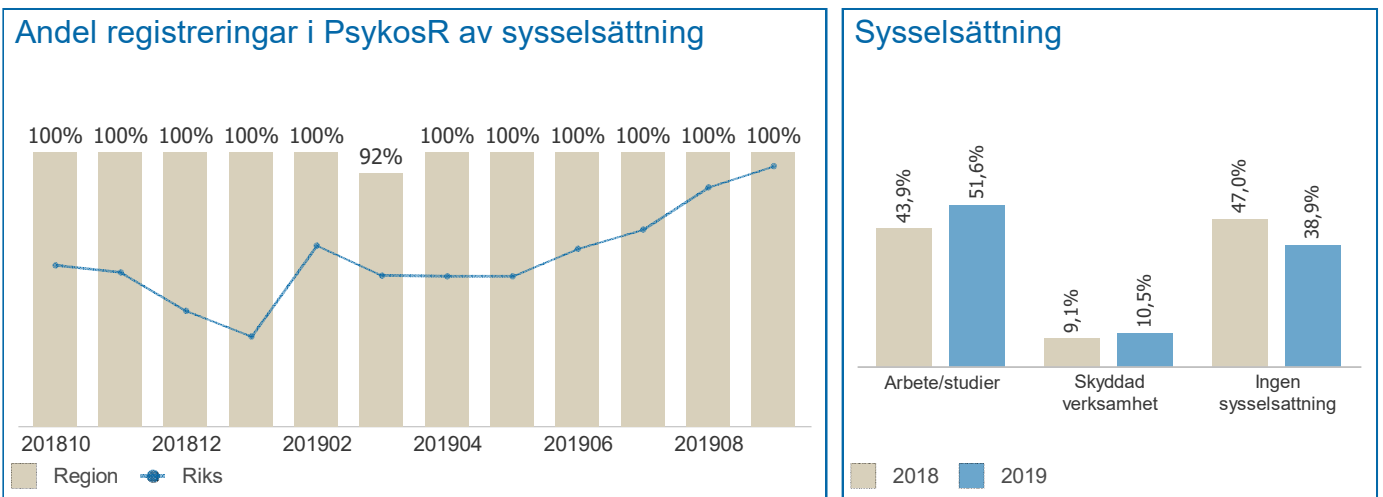
Boendeform



Boendeform, Jan-Sep 2019

Enhet	Antal patienter totalt	Antal registreringar totalt	Boendefrom registreringar	Varav Ordinärt	Ordinärt med stöd	Skyddat boende	Hemlösa	Övrigt
Psykiatrisk mottagning Härnösand	45	45	45 (100,0%)	16 (35,6%)	17 (37,8%)	12 (26,7%)	0 (0,0%)	0 (0,0%)
Psykiatrisk mottagning Kramfors	25	26	26 (100,0%)	22 (84,6%)	3 (11,5%)	1 (3,8%)	0 (0,0%)	0 (0,0%)
Psykiatrisk verksamhet Sollefteå	5	5	5 (100,0%)	3 (60,0%)	2 (40,0%)	0 (0,0%)	0 (0,0%)	0 (0,0%)
Psykosmottagningen Sundsvall	33	34	34 (100,0%)	14 (41,2%)	12 (35,3%)	8 (23,5%)	0 (0,0%)	0 (0,0%)
Uppgift saknas	3	3	3 (100,0%)	3 (100,0%)	0 (0,0%)	0 (0,0%)	0 (0,0%)	0 (0,0%)
Region totalt	111	113	113 (100,0%)	58 (51,3%)	34 (30,1%)	21 (18,6%)	0 (0,0%)	0 (0,0%)

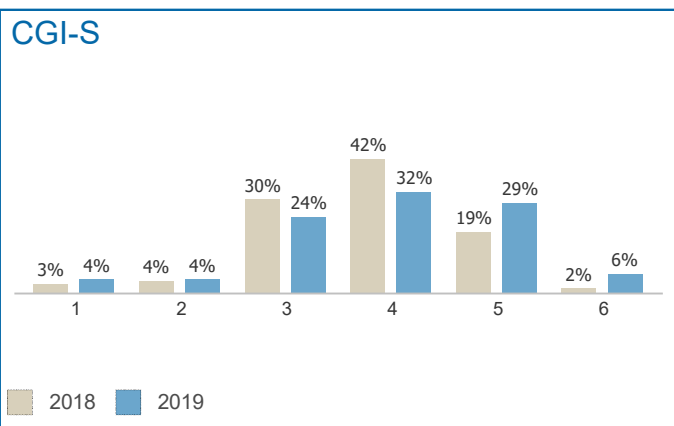
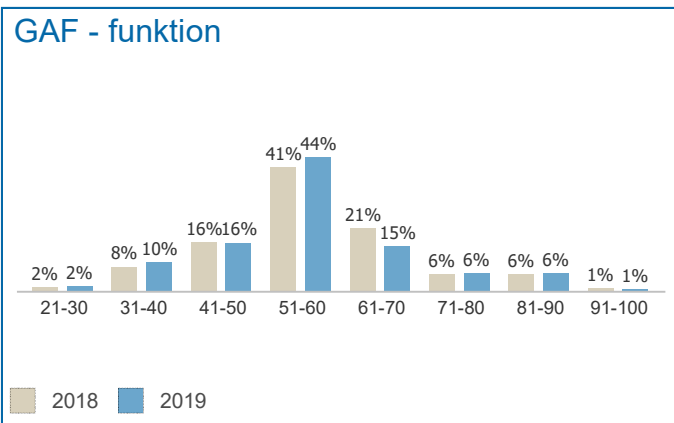
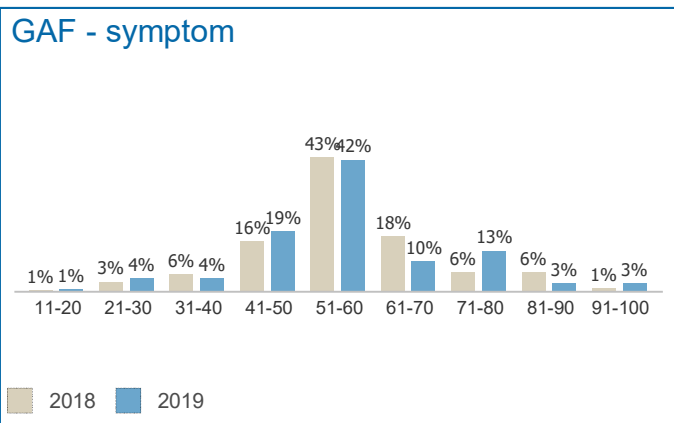
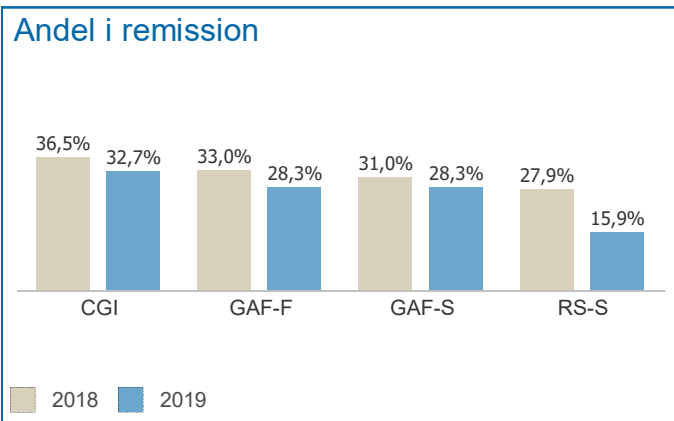
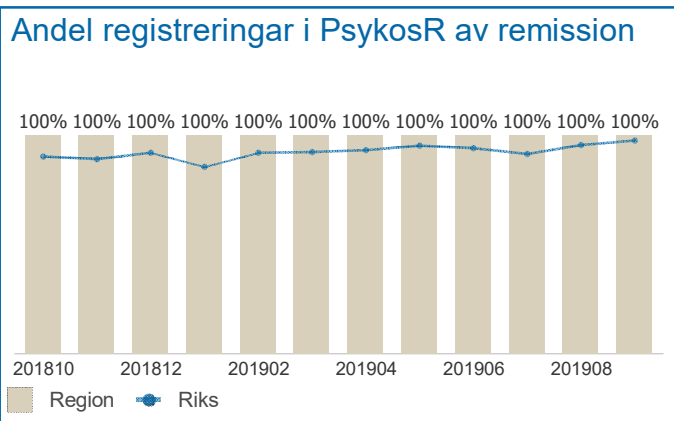
Sysselsättning patienter 18-65



Sysselsättning patienter 18-65, Jan-Sep 2019

Enhet	Antal patienter 18-65 totalt	Antal registreringar totalt	Sysselsättning registreringar	Sysselsättning registreringar %	Varav arbete/studier	Skyddad verksamhet	Ingen sysselsättning
Psykiatrisk mottagning Härnösand	38	38	37	97,4%	23 (62,2%)	3 (8,1%)	11 (29,7%)
Psykiatrisk mottagning Kramfors	22	23	23	100,0%	13 (56,5%)	3 (13,0%)	8 (34,8%)
Psykiatrisk verksamhet Sollefteå	5	5	5	100,0%	1 (20,0%)	1 (20,0%)	3 (60,0%)
Psykosmottagningen Sundsvall	27	28	28	100,0%	11 (39,3%)	3 (10,7%)	14 (50,0%)
Uppgift saknas	2	2	2	100,0%	1 (50,0%)	0 (0,0%)	1 (50,0%)
Region totalt	94	96	95	99,0%	49 (51,6%)	10 (10,5%)	37 (38,9%)

Remission*



Remission*, Jan-Sep 2019

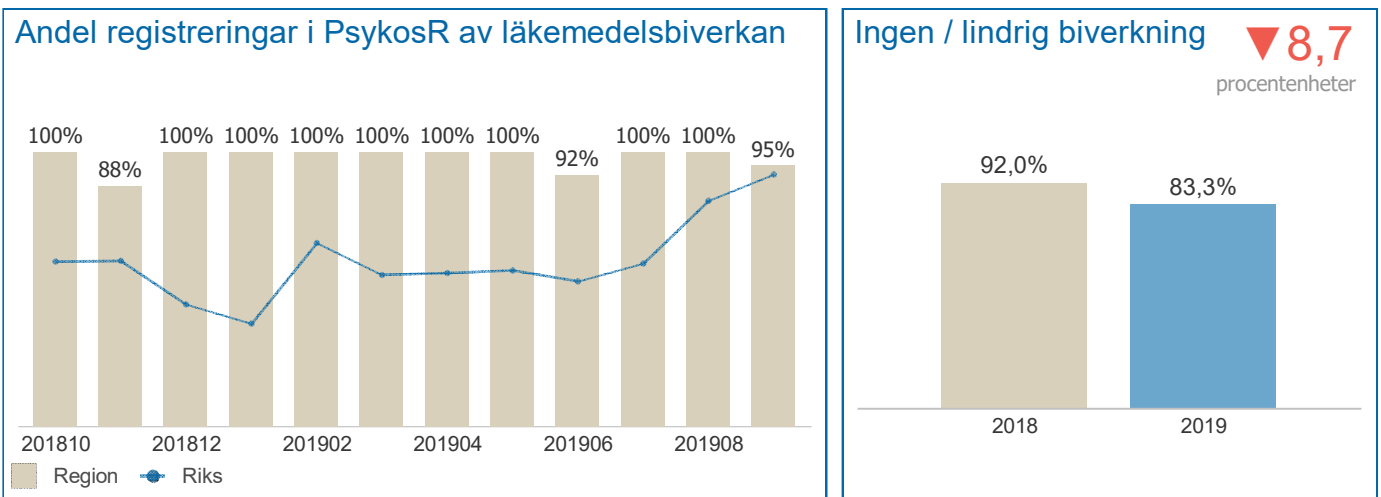
Enhet	Remission registreringar	Varav i remission	I remission RS-S	Ej i remission RS-S	I remission GAF-S	Ej i remission GAF-S	I remission GAF-F	Ej i remission GAF-F	I remission CGI	Ej i remission CGI
Psykiatrisk mottagning Härnösand	45 (100,0%)	7 (15,6%)	0 (0,0%)	1 (2,2%)	1 (2,2%)	44 (97,8%)	6 (13,3%)	39 (86,7%)	6 (13,3%)	39 (86,7%)
Psykiatrisk mottagning Kramfors	26 (100,0%)	17 (65,4%)	0 (0,0%)	1 (3,8%)	15 (57,7%)	11 (42,3%)	13 (50,0%)	13 (50,0%)	12 (46,2%)	13 (50,0%)
Psykiatrisk verksamhet Sollefteå	5 (100,0%)	1 (20,0%)	0 (0,0%)	0 (0,0%)	1 (20,0%)	4 (80,0%)	1 (20,0%)	4 (80,0%)	1 (20,0%)	4 (80,0%)
Psykosmottagningen Sundsvall	34 (100,0%)	21 (61,8%)	16 (47,1%)	9 (26,5%)	13 (38,2%)	21 (61,8%)	11 (32,4%)	23 (67,6%)	16 (47,1%)	18 (52,9%)
Uppgift saknas	3 (100,0%)	2 (66,7%)	2 (66,7%)	0 (0,0%)	2 (66,7%)	1 (33,3%)	1 (33,3%)	2 (66,7%)	2 (66,7%)	1 (33,3%)
Region totalt	113 (100,0%)	48 (42,5%)	18 (15,9%)	11 (9,7%)	32 (28,3%)	81 (71,7%)	32 (28,3%)	81 (71,7%)	37 (32,7%)	75 (66,4%)

* Andel individer som vid mätillfället är i remission enligt RS-S*, CRDPSS *, CGI * eller annan validerad skala

** CGI: Remission 3 poäng eller under. Ej remission 4 poäng och över.

*** GAF: Remission 61 poäng eller över. Ej remission 60 poäng eller under.

Läkemedelsbiverkan*

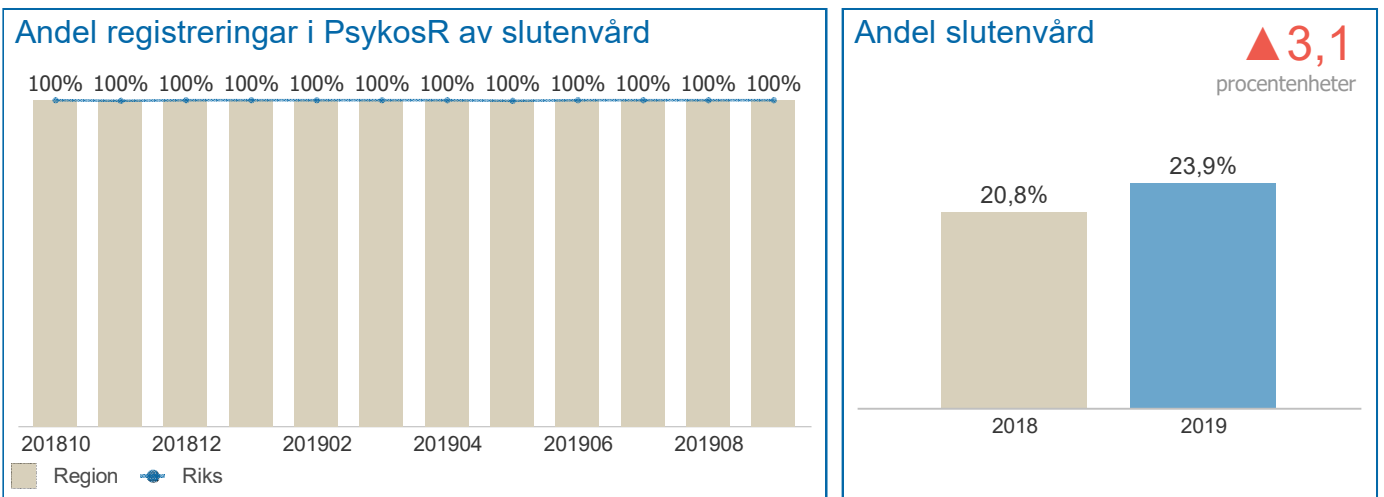


Läkemedelsbiverkan*, Jan-Sep 2019

Enhet	Antal patienter på antipsyk. medel	Antal registreringar av pat. på antipsyk.	Läkemedelsbiverkan registreringar	Läkemedelsbiverkan registreringar %	Varav ingen/lindrig biverkning	Varav ingen/lindrig biverkning %
Psykiatrisk mottagning Härnösand	45	45	45	100,0%	34	75,6%
Psykiatrisk mottagning Kramfors	23	24	24	100,0%	20	83,3%
Psykiatrisk verksamhet Sollefteå	4	4	4	100,0%	4	100,0%
Psykosmottagningen Sundsvall	33	34	33	97,1%	30	90,9%
Uppgift saknas	3	3	2	66,7%	2	100,0%
Region totalt	108	110	108	98,2%	90	83,3%

* Endast patienter på antipsykotiska läkemedel

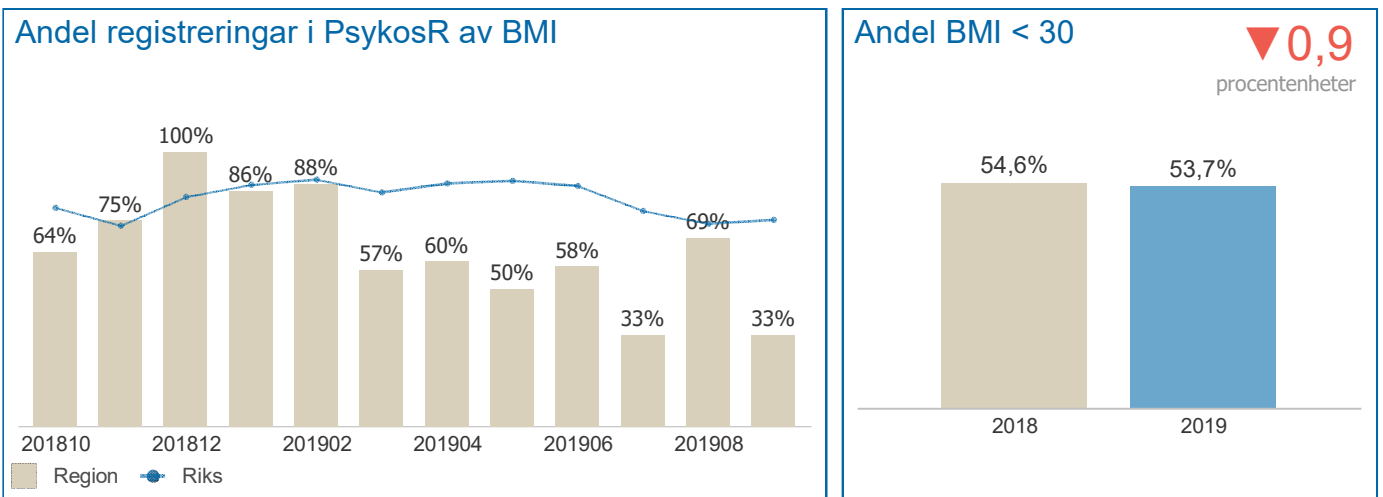
Psykiatrisk slutenvård



Psykiatrisk slutenvård, Jan-Sep 2019

Enhet	Antal patienter totalt	Antal registreringar totalt	Slutenvård registreringar	Slutenvård registreringar %	Varav med slutenvård	Varav med slutenvård %
Psykiatrisk mottagning Härnösand	45	45	45	100,0%	13	28,9%
Psykiatrisk mottagning Kramfors	25	26	26	100,0%	3	11,5%
Psykiatrisk verksamhet Sollefteå	5	5	5	100,0%	0	0,0%
Psykosmottagningen Sundsvall	33	34	34	100,0%	11	32,4%
Uppgift saknas	3	3	3	100,0%	0	0,0%
Region totalt	111	113	113	100,0%	27	23,9%

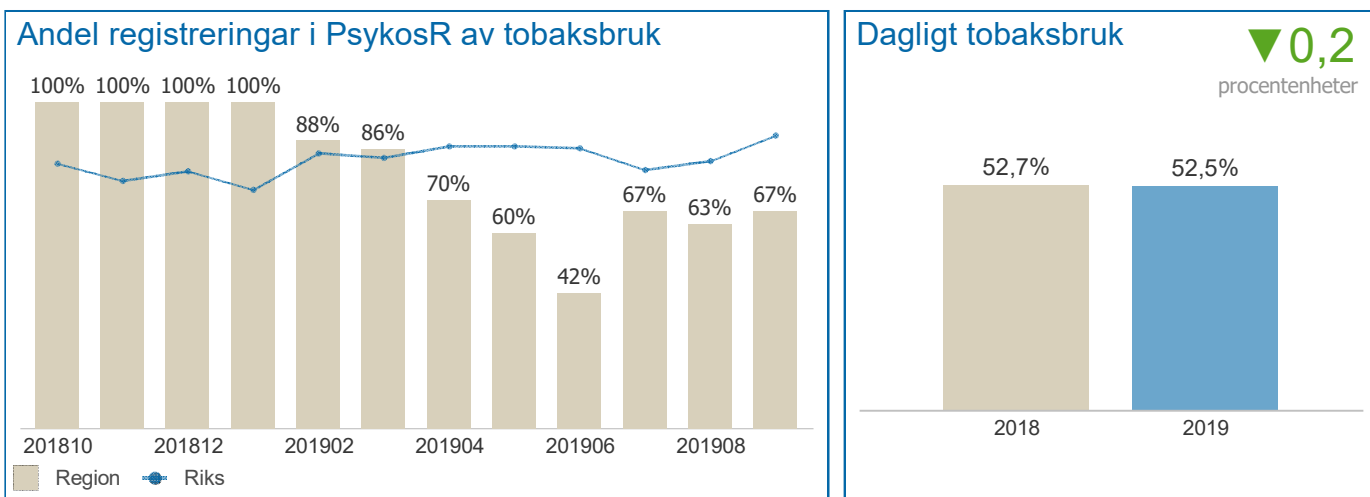
BMI under 30



BMI under 30, Jan-Sep 2019

Enhet	Antal patienter totalt	Antal registreringar totalt	BMI registreringar	BMI registreringar %	Varav BMI<30	Varav BMI<30 %
Psykiatrisk mottagning Härnösand	45	45	17	37,8%	10	58,8%
Psykiatrisk mottagning Kramfors	25	26	25	96,2%	12	48,0%
Psykiatrisk verksamhet Sollefteå	5	5	5	100,0%	3	60,0%
Psykosmottagningen Sundsvall	33	34	18	52,9%	10	55,6%
Uppgift saknas	3	3	2	66,7%	1	50,0%
Region totalt	111	113	67	59,3%	36	53,7%

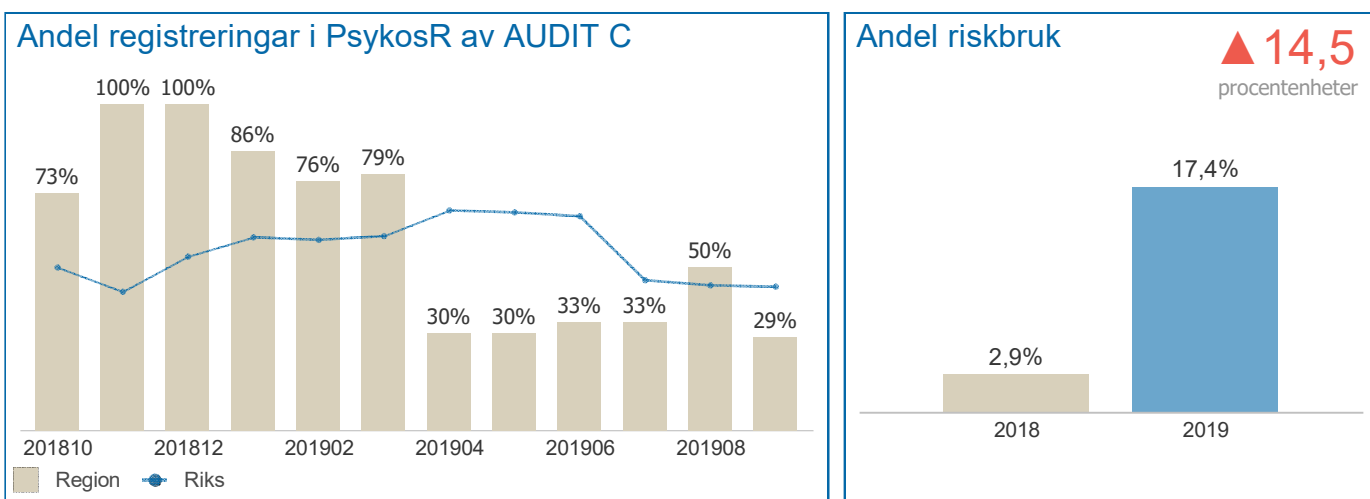
Dagligt tobaksbruk



Dagligt tobaksbruk, Jan-Sep 2019

Enhet	Antal patienter totalt	Antal registreringar totalt	Tobaksbruk registreringar	Tobaksbruk registreringar %	Varav dagligt tobaksbruk	Varav dagligt tobaksbruk %
Psykiatrisk mottagning Härnösand	45	45	13	28,9%	8	61,5%
Psykiatrisk mottagning Kramfors	25	26	26	100,0%	12	46,2%
Psykiatrisk verksamhet Sollefteå	5	5	5	100,0%	5	100,0%
Psykosmottagningen Sundsvall	33	34	33	97,1%	16	48,5%
Uppgift saknas	3	3	3	100,0%	1	33,3%
Region totalt	111	113	80	70,8%	42	52,5%

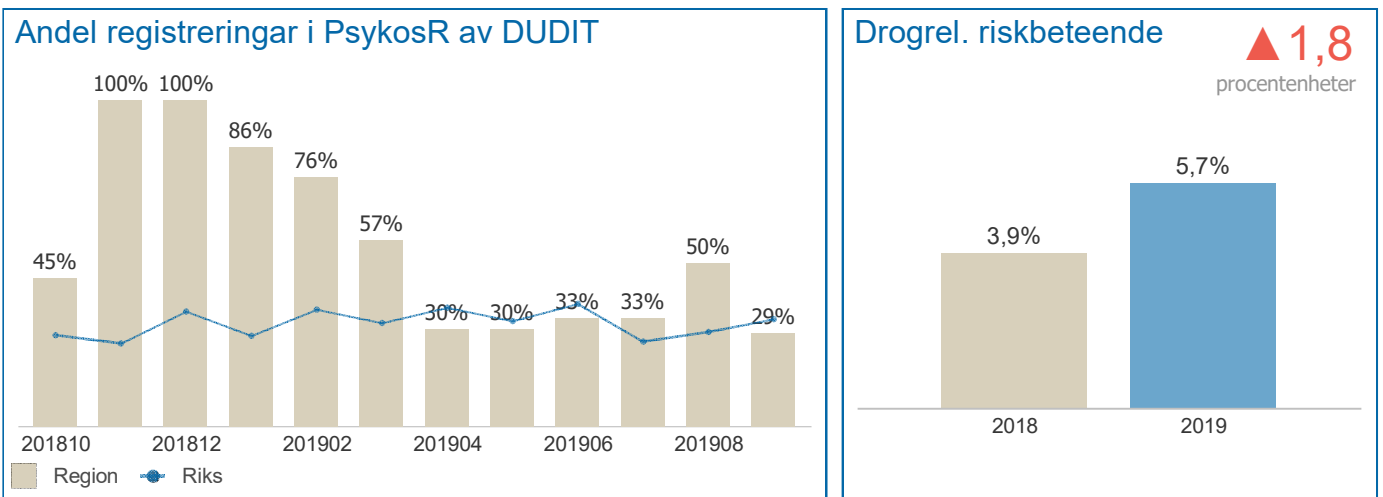
Riskbruk av alkohol



Riskbruk av alkohol, Jan-Sep 2019

Enhet	Antal patienter totalt	Antal registreringar totalt	AUDIT C registreringar	AUDIT C registreringar %	Totalpoäng registreringar	Totalpoäng registreringar %	Varav riskbruk (M 5+, K 4+)	Varav riskbruk %
Psykiatrisk mottagning Härnösand	45	45	2	4,4%	2	4,4%	1	50,0%
Psykiatrisk mottagning Kramfors	25	26	22	84,6%	20	76,9%	3	15,0%
Psykiatrisk verksamhet Sollefteå	5	5	1	20,0%	1	20,0%	0	0,0%
Psykosmottagningen Sundsvall	33	34	29	85,3%	0	0,0%	0	-
Uppgift saknas	3	3	2	66,7%	0	0,0%	0	-
Region totalt	111	113	56	49,6%	23	20,4%	4	17,4%

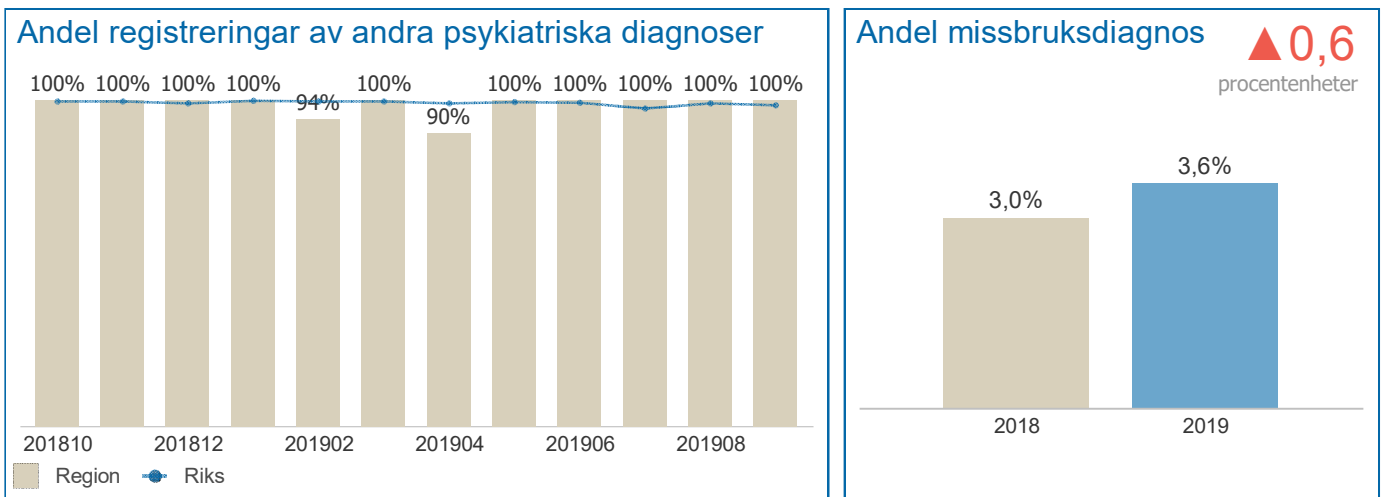
Drogrelaterat riskbeteende



Drogrelaterat riskbeteende, Jan-Sep 2019

Enhet	Antal patienter totalt	Antal registreringar totalt	DUDIT registreringar	DUDIT registreringar %	Varav drogrel. riskbeteende (M 6+, K 2+)	Varav drogrel. riskbeteende %
Psykiatrisk mottagning Härnösand	45	45	1	2,2%	1	100,0%
Psykiatrisk mottagning Kramfors	25	26	21	80,8%	2	9,5%
Psykiatrisk verksamhet Sollefteå	5	5	1	20,0%	0	0,0%
Psykosmottagningen Sundsvall	33	34	28	82,4%	0	0,0%
Uppgift saknas	3	3	2	66,7%	0	0,0%
Region totalt	111	113	53	46,9%	3	5,7%

Samtidig missbruksdiagnos



Samtidig missbruksdiagnos, Jan-Sep 2019

Enhet	Antal patienter totalt	Antal registreringar totalt	Andra psyk. diagnoser registreringar	Andra psyk. diagnoser registreringar %	Varav samtidig missbruksdiagnos	Varav samtidig missbruksdiagnos %
Psykiatrisk mottagning Härnösand	45	45	45	100,0%	1	2,2%
Psykiatrisk mottagning Kramfors	25	26	24	92,3%	3	12,5%
Psykiatrisk verksamhet Sollefteå	5	5	5	100,0%	0	0,0%
Psykosmottagningen Sundsvall	33	34	34	100,0%	0	0,0%
Uppgift saknas	3	3	3	100,0%	0	0,0%
Region totalt	111	113	111	98,2%	4	3,6%

Övriga mått, Jan-Sep 2019

Enhet	Antal registreringar totalt	Läkemedels-genomgång	Hälsosamtal	SIP
Psykiatrisk mottagning Härnösand	45	91,1%	33,3%	2,2%
Psykiatrisk mottagning Kramfors	26	92,3%	34,6%	0,0%
Psykiatrisk verksamhet Sollefteå	5	80,0%	40,0%	0,0%
Psykosmottagningen Sundsvall	34	88,2%	85,3%	0,0%
Uppgift saknas	3	66,7%	100,0%	0,0%
Region totalt	113	89,4%	51,3%	0,9%