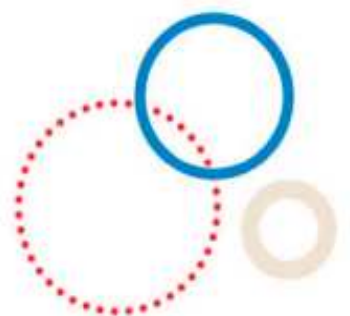


Är vi på rätt väg?

Västra Götalands län

Kvartal 3, 2019



Om rapporten

I rapporten står kvaliteten för i vilken utsträckning som verksamheten har en positiv förändring avseende de, av NPO (Nationellt program område) Psykisk hälsa, prioriterade resultatindikatorerna. Det vill säga att ju fler av verksamhetens patienter

- som är i remission,
 - som har ett eget boende och sysselsättning
- samt att ju färre
- av patienterna har vårdats inom slutenvården,
 - har biverkningar av läkemedel,
 - har en missbruksdiagnos,
 - har ett riskbruk av droger eller alkohol,
 - har ett BMI över 30 (fetma) och röker dagligen.

En resultatindikator pekar på att något har hänt men inte varför det hände. Det går därför inte att säga säkert att verksamheten bidragit till förändringen men kan ändå antas säga något om i vilken grad verksamheten uppnår det som anses vara viktiga mål för personer med psykosjukdoms återhämtning.

Vi hoppas att denna rapport kan ge ett underlag för analys och prioritering. Har verksamheten en hög andel patienter med BMI över 30 kanske ett förbättringsarbete avseende hälsofrämjande insatser ska göras. Det är sedan möjligt att följa upp om en sådan satsning ger resultat. Det vill säga om andelen patienter med BMI över 30 minskar. Vi ser även att verksamheter som följer dessa mått årligen visar på kvalitet. Därför redovisas även antalet registreringar totalt och för respektive resultatindikator i rapporten.

Antal patienter, Jan-Sep 2019

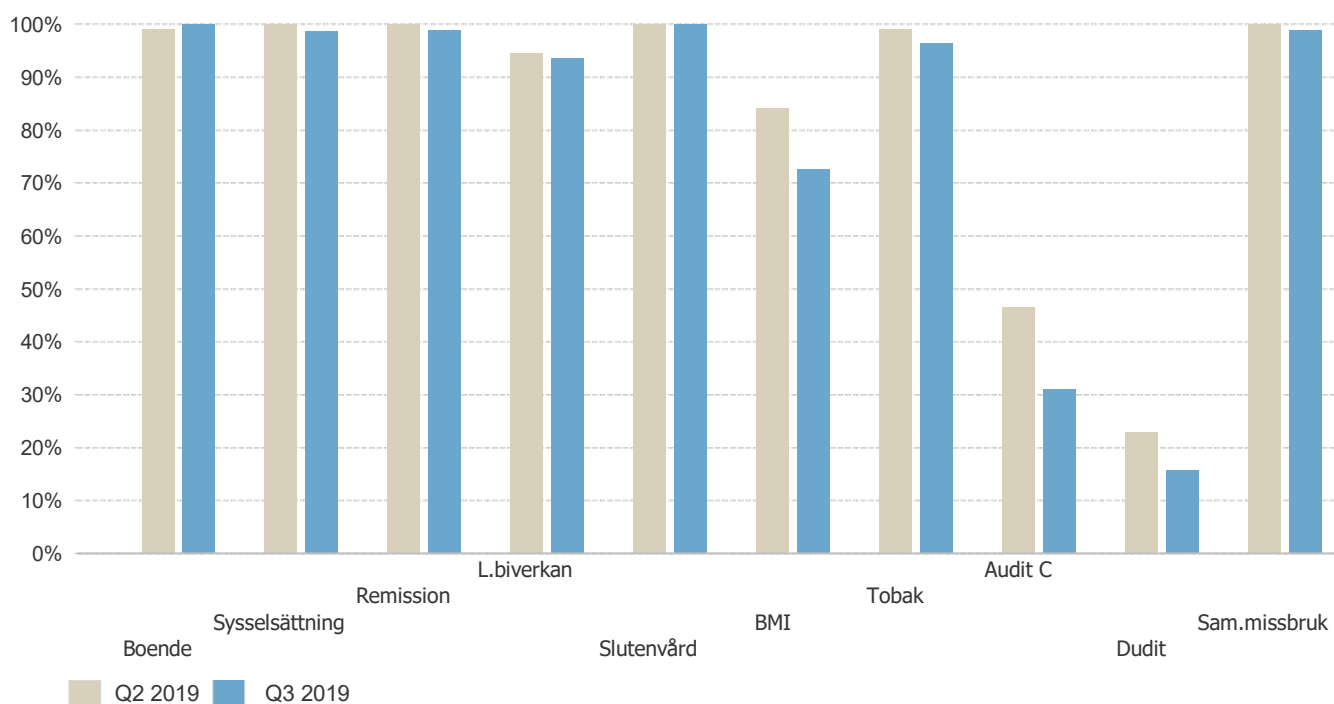


Kvalitet*



* Jämförelse YTD mot f.g. år

Antal registreringar i PsykosR **



** Jämförelse av andel registreringar i PsykosR senaste kvartalet mot f.g. kvartal


Översikt



Boendeform: Andel patienter med boendeform "Ordinärt" har ändrats från 56,3% i 2018 till 61,7% i 2019, vilket motsvarar +5,4 procentenheter.



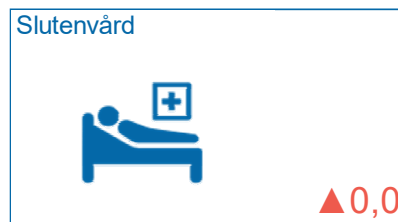
Sysselsättning: Andel sysselsatta patienter har ändrats från 41,6% i 2018 till 43,4% i 2019, vilket motsvarar +1,8 procentenheter.



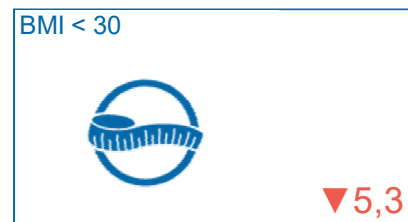
Remission: Andel patienter i remission har ändrats från 40,2% i 2018 till 36,0% i 2019, vilket motsvarar -4,2 procentenheter.



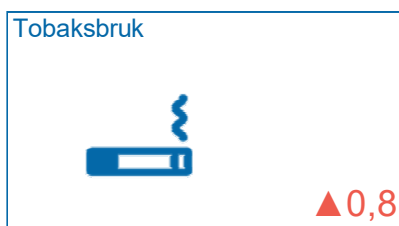
Läkemedelsbiverkan: Andel patienter med "Ingen" eller "Lindrig" läkemedelsbiverkan har ändrats från 91,7% i 2018 till 92,0% i 2019, vilket motsvarar +0,2 procentenheter.



Psykiatrisk slutenvård: Andel patienter med psykiatrisk slutenvård har ändrats från 15,7% i 2018 till 15,8% i 2019, vilket motsvarar +0,0 procentenheter.



BMI < 30: Andel patienter med BMI < 30 har ändrats från 59,7% i 2018 till 54,4% i 2019, vilket motsvarar -5,3 procentenheter.




Tobaksbruk: Andel patienter med dagligt tobaksbruk har ändrats från 42,6% i 2018 till 43,3% i 2019, vilket motsvarar +0,8 procentenheter.



Riskbruk av alkohol: Andel patienter med riskbruk av alkohol har ändrats från 13,0% i 2018 till 10,8% i 2019, vilket motsvarar -2,2 procentenheter.



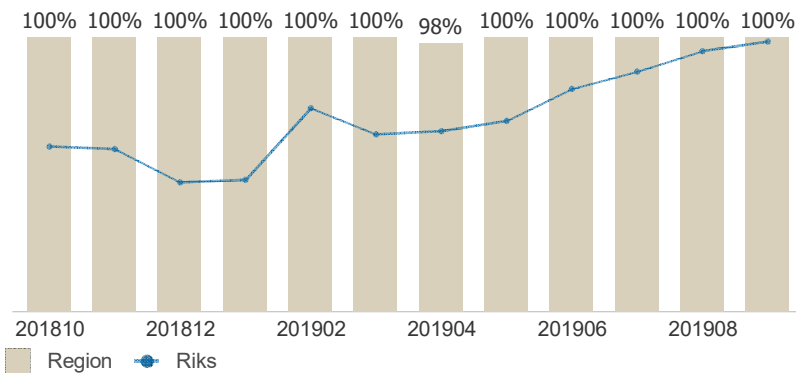
Drogrelaterat riskbeteende: Andel patienter med drogrelaterat riskbeteende har ändrats från 3,9% i 2018 till 1,1% i 2019, vilket motsvarar -2,8 procentenheter.



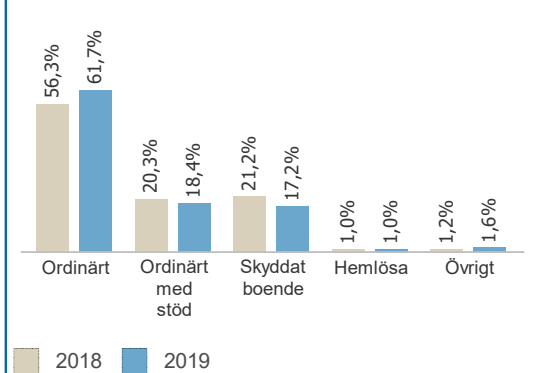
Missbruksdiagnos: Andel patienter med samtidig missbruksdiagnos har ändrats från 2,3% i 2018 till 1,2% i 2019, vilket motsvarar -1,1 procentenheter.

Boendeform

Andel registreringar i PsykosR av boendeform



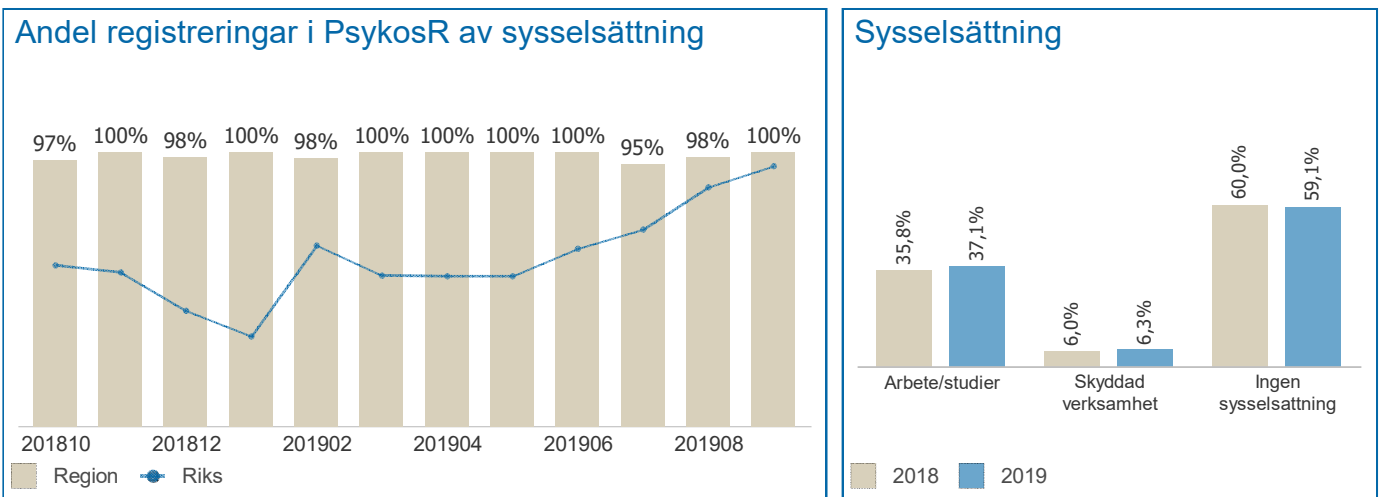
Boendeform



Boendeform, Jan-Sep 2019

Klinik	Antal patienter totalt	Antal registreringar totalt	Boendefrom registreringar	Varav Ordinärt	Ordinärt med stöd	Skyddat boende	Hemlösa	Övrigt
Kungälv	33	33	33 (100,0%)	22 (66,7%)	8 (24,2%)	3 (9,1%)	0 (0,0%)	0 (0,0%)
NU sjukvården	34	34	34 (100,0%)	25 (73,5%)	6 (17,6%)	3 (8,8%)	0 (0,0%)	0 (0,0%)
SKAS	118	124	124 (100,0%)	82 (66,1%)	23 (18,5%)	13 (10,5%)	3 (2,4%)	3 (2,4%)
SÄS	196	197	196 (99,5%)	109 (55,6%)	34 (17,3%)	48 (24,5%)	2 (1,0%)	3 (1,5%)
Vuxenpsykiatrisk mottagning Vårgårda	10	10	10 (100,0%)	4 (40,0%)	4 (40,0%)	2 (20,0%)	0 (0,0%)	0 (0,0%)
Uppgift saknas	97	97	97 (100,0%)	63 (64,9%)	16 (16,5%)	16 (16,5%)	0 (0,0%)	2 (2,1%)
Region totalt	488	495	494 (99,8%)	305 (61,7%)	91 (18,4%)	85 (17,2%)	5 (1,0%)	8 (1,6%)

Sysselsättning patienter 18-65

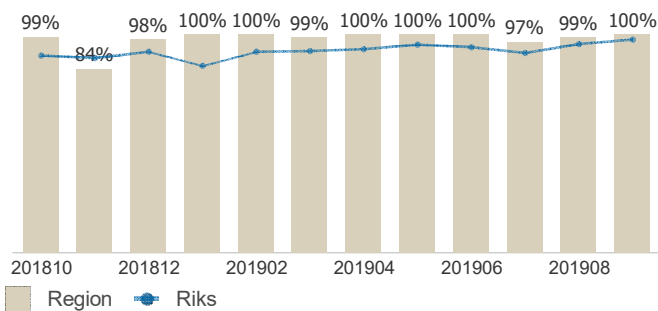


Sysselsättning patienter 18-65, Jan-Sep 2019

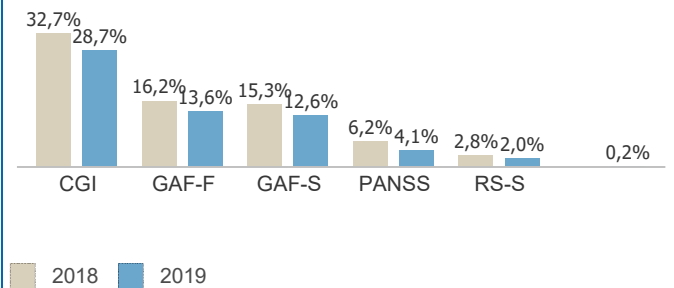
Klinik	Antal patienter 18-65 totalt	Antal registreringar totalt	Sysselsättning registreringar	Sysselsättning registreringar %	Varav arbete/studier	Skyddad verksamhet	Ingen sysselsättning
Kungälv	30	30	30	100,0%	12 (40,0%)	3 (10,0%)	15 (50,0%)
NU sjukvården	28	28	28	100,0%	12 (42,9%)	1 (3,6%)	15 (53,6%)
SKAS	102	106	106	100,0%	45 (42,5%)	7 (6,6%)	64 (60,4%)
SÄS	156	157	155	98,7%	50 (32,3%)	11 (7,1%)	94 (60,6%)
Vuxenpsykiatrisk mottagning Värgårda	8	8	8	100,0%	5 (62,5%)	0 (0,0%)	3 (37,5%)
Uppgift saknas	70	70	69	98,6%	23 (33,3%)	3 (4,3%)	43 (62,3%)
Region totalt	394	399	396	99,2%	147 (37,1%)	25 (6,3%)	234 (59,1%)

Remission*

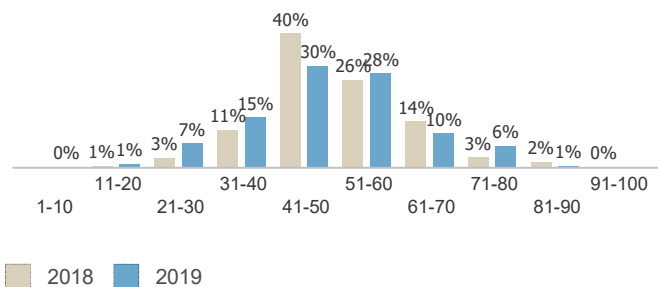
Andel registreringar i PsykosR av remission



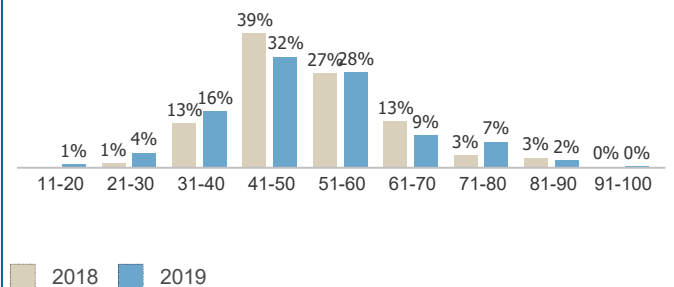
Andel i remission



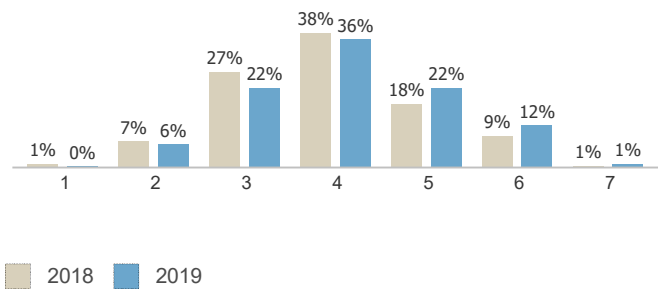
GAF - symptom



GAF - funktion



CGI-S



Remission*, Jan-Sep 2019

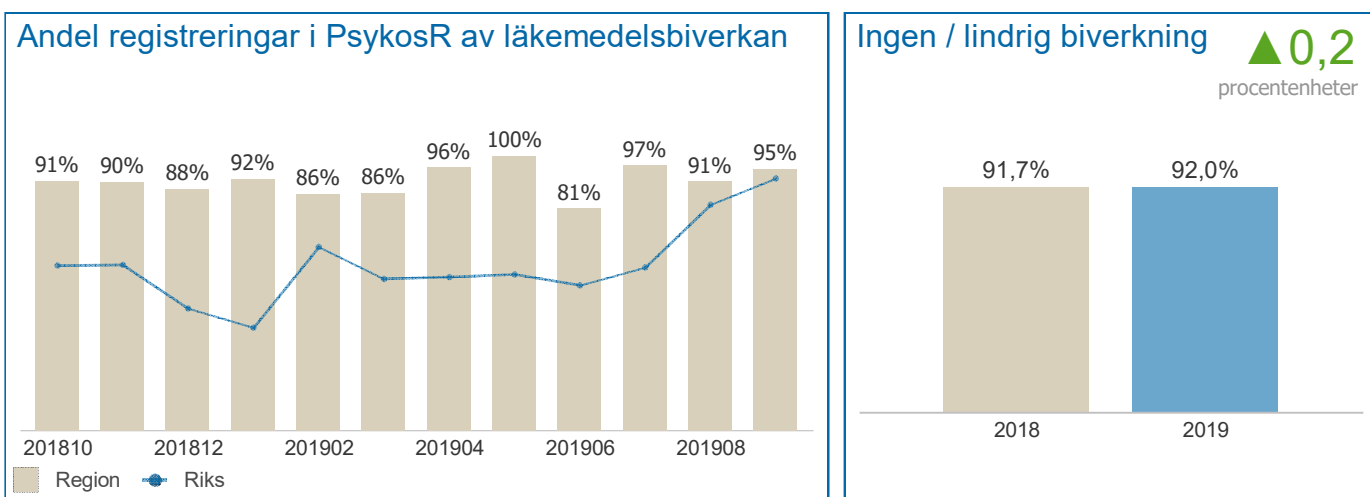
Klinik	Remission registreringar	Varav i remission	I remission RS-S	Ej i remission RS-S	I remission PANSS	Ej i remission PANSS	I remission GAF-S	Ej i remission GAF-S	I remission GAF-F	Ej i remission GAF-F	I remission CGI	Ej i remission CGI
Kungälv	33 (100,0%)	11 (33,3%)	0 (0,0%)	0 (0,0%)	0 (0,0%)	0 (0,0%)	5 (15,2%)	28 (84,8%)	6 (18,2%)	27 (81,8%)	8 (24,2%)	23 (69,7%)
NU sjukvården	34 (100,0%)	22 (64,7%)	2 (5,9%)	6 (17,6%)	19 (55,9%)	6 (17,6%)	7 (20,6%)	27 (79,4%)	6 (17,6%)	28 (82,4%)	14 (41,2%)	20 (58,8%)
SKAS	124 (100,0%)	63 (50,8%)	8 (6,5%)	10 (8,1%)	0 (0,0%)	0 (0,0%)	26 (21,0%)	39 (31,5%)	27 (21,8%)	38 (30,6%)	44 (35,5%)	79 (63,7%)
SÄS	195 (99,0%)	43 (22,1%)	0 (0,0%)	1 (0,5%)	0 (0,0%)	0 (0,0%)	12 (6,2%)	129 (66,2%)	13 (6,7%)	128 (65,6%)	39 (20,0%)	152 (77,9%)
Vuxenpsykiatrisk mottagning Vårgårda	10 (100,0%)	1 (10,0%)	0 (0,0%)	0 (0,0%)	0 (0,0%)	0 (0,0%)	0 (0,0%)	9 (90,0%)	0 (0,0%)	9 (90,0%)	1 (10,0%)	9 (90,0%)
Uppgift saknas	96 (99,0%)	37 (38,5%)	0 (0,0%)	0 (0,0%)	1 (1,0%)	0 (0,0%)	12 (12,5%)	61 (63,5%)	15 (15,6%)	58 (60,4%)	35 (36,5%)	61 (63,5%)
Region totalt	492 (99,4%)	177 (36,0%)	10 (2,0%)	17 (3,5%)	20 (4,1%)	6 (1,2%)	62 (12,6%)	293 (59,6%)	67 (13,6%)	288 (58,5%)	141 (28,7%)	344 (69,9%)

* Andel individer som vid mätillfället är i remission enligt RS-S*, CRDPSS *, CGI * eller annan validerad skala

** CGI: Remission 3 poäng eller under. Ej remission 4 poäng och över.

*** GAF: Remission 61 poäng eller över. Ej remission 60 poäng eller under.

Läkemedelsbiverkan*

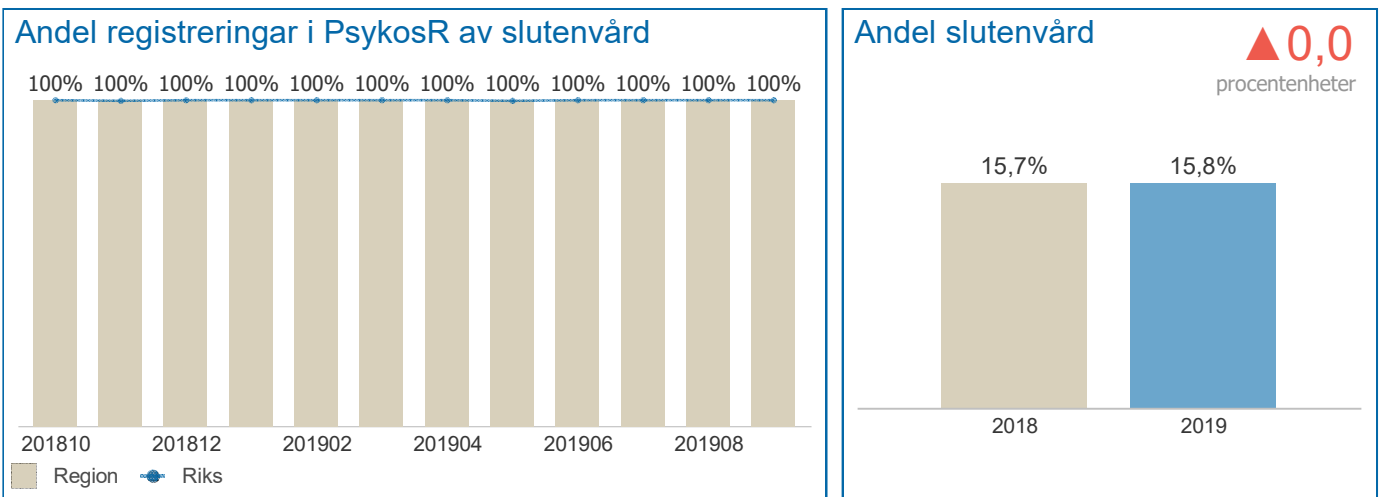


Läkemedelsbiverkan*, Jan-Sep 2019

Klinik	Antal patienter på antipsyk. medel	Antal registreringar av pat. på antipsyk.	Läkemedelsbiverkan registreringar	Läkemedelsbiverkan registreringar %	Varav ingen/lindrig biverkning	Varav ingen/lindrig biverkning %
Kungälv	29	29	28	96,6%	25	89,3%
NU sjukvården	34	34	34	100,0%	29	85,3%
SKAS	115	121	118	97,5%	111	94,1%
SÄS	187	188	170	90,4%	155	91,2%
Vuxenpsykiatrisk mottagning Vårgårda	10	10	7	70,0%	5	71,4%
Uppgift saknas	93	93	79	84,9%	76	96,2%
Region totalt	468	475	436	91,8%	401	92,0%

* Endast patienter på antipsykotiska läkemedel

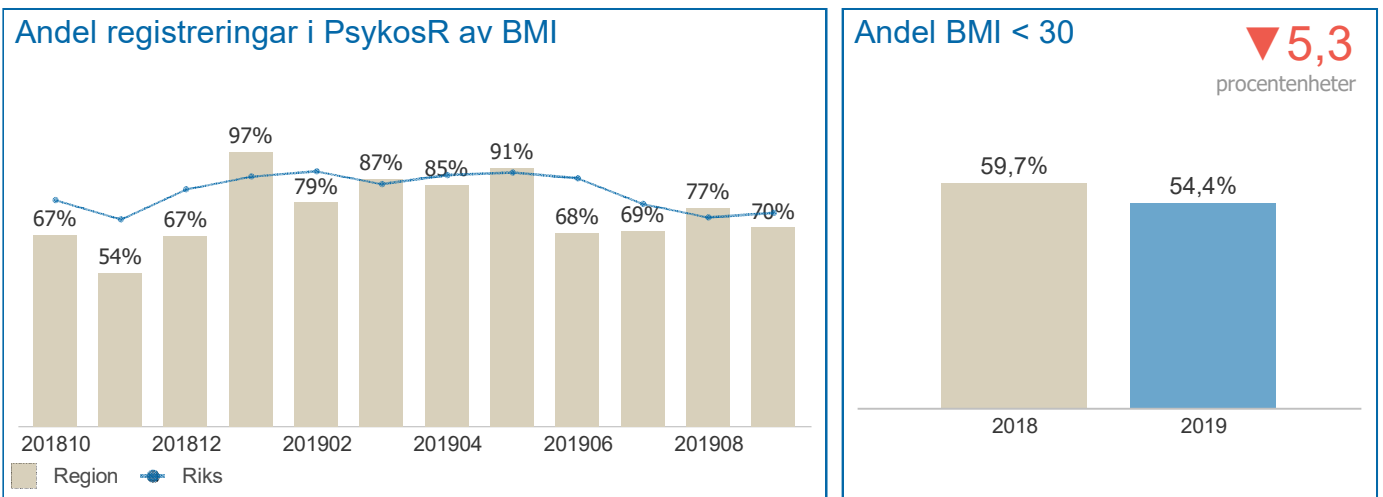
Psykiatrisk slutenvård



Psykiatrisk slutenvård, Jan-Sep 2019

Klinik	Antal patienter totalt	Antal registreringar totalt	Slutenvård registreringar	Slutenvård registreringar %	Varav med slutenvård	Varav med slutenvård %
Kungälv	33	33	33	100,0%	6	18,2%
NU sjukvården	34	34	34	100,0%	2	5,9%
SKAS	118	124	124	100,0%	22	17,7%
SÄS	196	197	197	100,0%	36	18,3%
Vuxenpsykiatrisk mottagning Vårgårda	10	10	10	100,0%	2	20,0%
Uppgift saknas	97	97	97	100,0%	10	10,3%
Region totalt	488	495	495	100,0%	78	15,8%

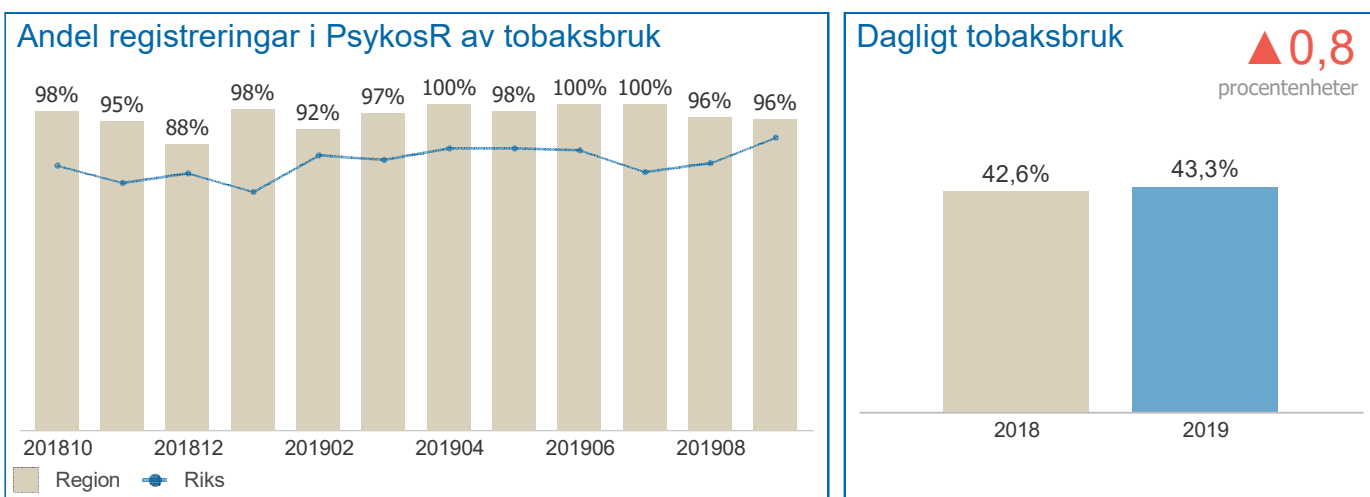
BMI under 30



BMI under 30, Jan-Sep 2019

Klinik	Antal patienter totalt	Antal registreringar totalt	BMI registreringar	BMI registreringar %	Varav BMI<30	Varav BMI<30 %
Kungälv	33	33	32	97,0%	16	50,0%
NU sjukvården	34	34	34	100,0%	15	44,1%
SKAS	118	124	119	96,0%	57	47,9%
SÅS	196	197	131	66,5%	80	61,1%
Vuxenpsykiatrisk mottagning Värgårda	10	10	9	90,0%	6	66,7%
Uppgift saknas	97	97	76	78,4%	44	57,9%
Region totalt	488	495	401	81,0%	218	54,4%

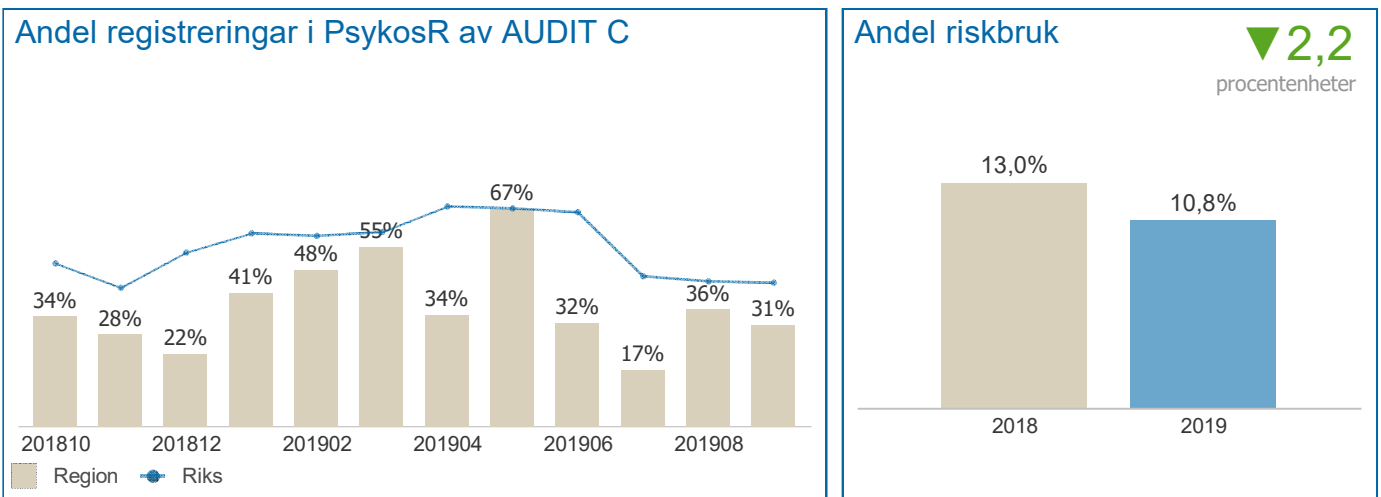
Dagligt tobaksbruk



Dagligt tobaksbruk, Jan-Sep 2019

Klinik	Antal patienter totalt	Antal registreringar totalt	Tobaksbruk registreringar	Tobaksbruk registreringar %	Varav dagligt tobaksbruk	Varav dagligt tobaksbruk %
Kungälv	33	33	33	100,0%	11	33,3%
NU sjukvården	34	34	34	100,0%	9	26,5%
SKAS	118	124	122	98,4%	62	50,8%
SÄS	196	197	188	95,4%	85	45,2%
Vuxenpsykiatrisk mottagning Vårgårda	10	10	10	100,0%	3	30,0%
Uppgift saknas	97	97	93	95,9%	38	40,9%
Region totalt	488	495	480	97,0%	208	43,3%

Riskbruk av alkohol

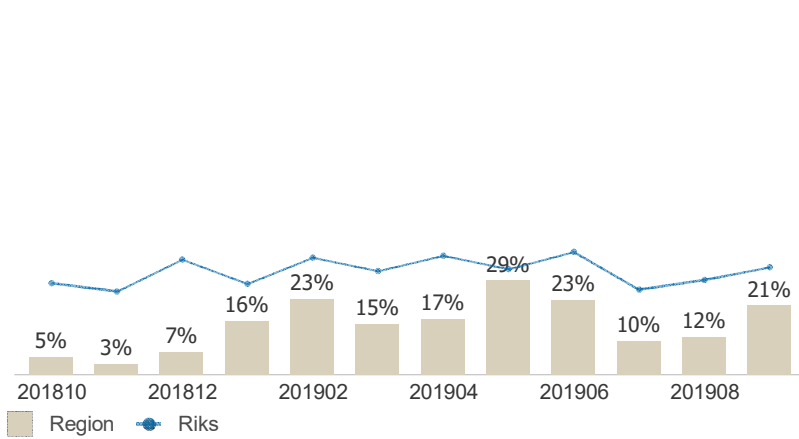


Riskbruk av alkohol, Jan-Sep 2019

Klinik	Antal patienter totalt	Antal registreringar totalt	AUDIT C registreringar	AUDIT C registreringar %	Totalpoäng registreringar	Totalpoäng registreringar %	Varav riskbruk (M 5+, K 4+)	Varav riskbruk %
Kungälv	33	33	14	42,4%	7	21,2%	2	28,6%
NU sjukvården	34	34	26	76,5%	18	52,9%	0	0,0%
SKAS	118	124	76	61,3%	61	49,2%	7	11,5%
SÄS	196	197	38	19,3%	35	17,8%	4	11,4%
Vuxenpsykiatrisk mottagning Vårgårda	10	10	3	30,0%	2	20,0%	0	0,0%
Uppgift saknas	97	97	46	47,4%	43	44,3%	5	11,6%
Region totalt	488	495	203	41,0%	166	33,5%	18	10,8%

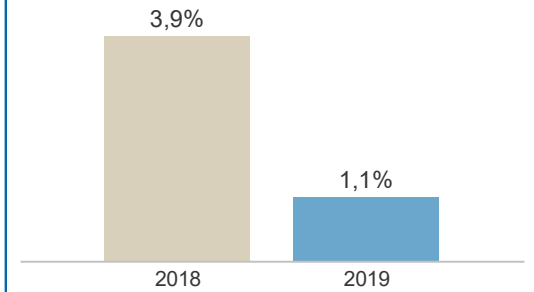
Drogrelaterat riskbeteende

Andel registreringar i PsykosR av DUDIT



Drogrel. riskbeteende

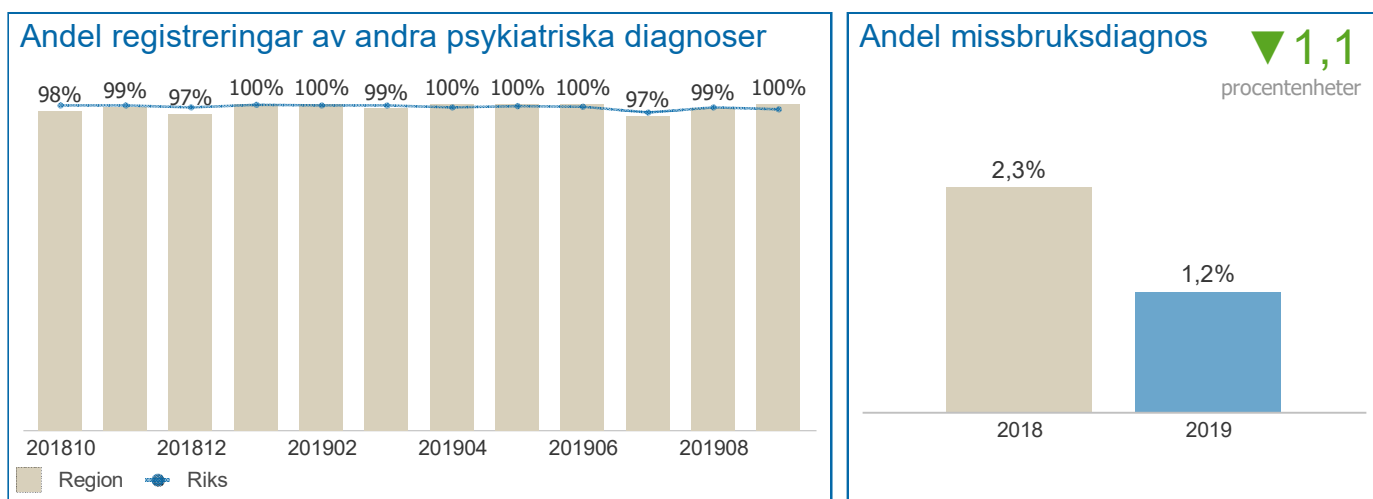
▼ 2,8
procentenheter



Drogrelaterat riskbeteende, Jan-Sep 2019

Klinik	Antal patienter totalt	Antal registreringar totalt	DUDIT registreringar	DUDIT registreringar %	Varav drogrel. riskbeteende (M 6+, K 2+)	Varav drogrel. riskbeteende %
Kungälv	33	33	1	3,0%	0	0,0%
NU sjukvården	34	34	5	14,7%	0	0,0%
SKAS	118	124	65	52,4%	1	1,5%
SÄS	196	197	12	6,1%	0	0,0%
Vuxenpsykiatrisk mottagning Vårgårda	10	10	3	30,0%	0	0,0%
Uppgift saknas	97	97	4	4,1%	0	0,0%
Region totalt	488	495	90	18,2%	1	1,1%

Samtidig missbruksdiagnos



Samtidig missbruksdiagnos, Jan-Sep 2019

Klinik	Antal patienter totalt	Antal registreringar totalt	Andra psyk. diagnoser registreringar	Andra psyk. diagnoser registreringar %	Varav samtidig missbruksdiagnos	Varav samtidig missbruksdiagnos %
Kungälv	33	33	33	100,0%	1	3,0%
NU sjukvården	34	34	34	100,0%	0	0,0%
SKAS	118	124	123	99,2%	2	1,6%
SÄS	196	197	195	99,0%	3	1,5%
Vuxenpsykiatrisk mottagning Vårgårda	10	10	10	100,0%	0	0,0%
Uppgift saknas	97	97	97	100,0%	0	0,0%
Region totalt	488	495	492	99,4%	6	1,2%

Övriga mått, Jan-Sep 2019

Klinik	Antal registreringar totalt	Läkemedels-genomgång	Hälsosamtal	SIP
Kungälv	33	100,0%	90,9%	12,1%
NU sjukvården	34	88,2%	79,4%	11,8%
SKAS	124	79,8%	42,7%	0,8%
SÄS	197	92,4%	52,8%	2,5%
Vuxenpsykiatrisk mottagning Vårgårda	10	100,0%	40,0%	50,0%
Uppgift saknas	97	91,8%	73,2%	6,2%
Region totalt	495	89,5%	58,4%	5,1%